

Moorea

Maße und Gewichte	450 TF	470 TF	480 EB	530 EB	530 S	530 TEB	530 TEF
Abmessungen in cm							
Gesamtlänge mit Fahrgestell	654	685	717	725	725	725	725
Aufbaulänge	523	555	580	600	600	600	600
Innenlänge	464	495	520	540	540	540	540
Außenbreite	230	230	230	230	230	230	230
Innenbreite	215	215	215	215	215	215	215
Gesamthöhe	255	255	255	255	255	255	255
Stehhöhe	192	192	192	192	192	192	192
Gewichte in Kilogramm							
Eigengewicht	1.080	1.125	1.180	1.180	1.190	1.230	1.200
+ Grundausstattung*	93	93	93	93	93	93	93
Masse im fahrbereiten Zustand	1.173	1.218	1.273	1.273	1.283	1.323	1.293
Max. zulässige Gesamtmasse	1.500	1.500	1.500	1.500	1.500	1.500	1.500
Ablastung möglich bis	1.300	1.300	1.300	1.400	1.400	1.400	1.400
Max. Zuladung	327	282	227	227	217	177	207
Bettenmaße							
Am Bug in cm	210 x 135	195 x 145	210 x 145	120 x 160	210 x 145	210 x 145	210 x 140
Am Heck in cm	195 x 145	210 x 160	198 x 83 (2x)	198 x 83 (2x)	205 x 145	195 x 90 (2x)	195 x 140

* Gewicht der Standardausstattung umfasst gefüllte Frischwassersysteme, Gasvorrat (mit 2 Aluminiumflaschen) und einer Kabeltrommel mit Anschlussleitung

MOOREA:	Standard	Standard
FAHRGESTELL		
Auflaufbremse	•	
AL-KO-Fahrgestell	•	
Aluminiumfelgen	•	
Stoßdämpfer	•	
AL-KO-Stabilisator Kupplung	•	
Reserveradbefestigung unter dem Wohnwagen	•	
Reserverad	•	
Reifen-Reparatur-Set	○	
Wagenheber	•	
Deichsellauftrad	•	
Schwerlast-Stützen	•	
Seitliche Schürzen	•	
Deichselabdeckung	•	
Mit Stickstoff gefüllte Reifen	•	
AUFBAU		
Seitliche Stauklappe	•	
3. Bremslicht	•	
Vorzellleuchte	•	
Fahrradträger am Heck	○	
Sandwich-Konstruktion	•	
Einschlüssel-System für alle Schösser	•	
Rückfahrleuchte	•	
Nebelrückleuchte	•	
Umrissbeleuchtung	•	
2 Jahre Gewährleistung	•	
3 Jahre Dichtheits-Garantie	•	
Dachreling	•	
Dachmaterial	AluFiber	
INNENAUSSTATTUNG		
Möbelfarbe	Mollebusch	
Fußbodenbelag	Parkett Manilla	
Teppich-Set	•	
Federkernmatratze (nur in Grundrissen mit Festbett)	•	
Deckbett-Set	○	
TV-Vorbereitung (Digital Koax)	•	
Möbelstoff Standard	TOBA	

• = Standard ○ = Gegen Aufpreis möglich

Standardausstattung Jedes Cristall Caravans

Fahrgestell

- AL-KO-Fahrgestell
- Auflaufbremse
- Reserveradbefestigung auf der Deichsel*
- Deichsellauftrad

Aufbau

- Sandwich-Konstruktion
- Einschlüssel-System
- Vorzellleuchte
- Rückfahrleuchte (außer Sprint)
- Nebelrückleuchte
- 2 Jahre Gewährleistung
- 3 Jahre Dichtheits-Garantie

Heizung

- Truma Gasheizung 3002 GR**
- Extra isoliertes Dach 50 mm
- Ausstellfenster
- Kombikassetten Verdunklung/Moskito

Elektrik

- CE-Gütezeichen für elektrische Installation
- 13-poliger Stecker Volta Jaeger
- Sicherungsautomat mit Fi-Schutzschalter
- 12 Volt Umformer
- TV-Vorbereitung

Toilettenraum

- Toilette Thetford elektrisch
- Steckdose
- Dachluke

Küche

- 3fl. Gaskocher integriert
- Glasplatte über dem Kocher
- Besteckschublade

Innenausstattung

- Möbelfarbe Mollebusch
- Parkett Manilla

* Moorea: Reserveradbefestigung unter dem Wohnwagen
** Moorea: Truma Gasheizung 3002 E GR



Sprint Samoa Moorea

Cristall: Partner des Sports!

Cristall ist dynamisch und erfolgsorientiert, deshalb freuen wir uns den Deutschen Spitzensport zu unterstützen. Die Deutsche Skisprung-Nationalmannschaft nutzt ein Cristall Reisemobil als „Adlerhorst“ bei ihren Wettkämpfen auf den Schanzen in Europa. Dort tanken sie Kraft vor dem nächsten Sprung. Sandro Cortese, erfolgreicher Nachwuchs-Motorradrennfahrer im Weltmeisterschafts-Zirkus, zieht sich im Fahrerlager gerne in seinen Cristall A 671 G zurück. Und die Mountainbiker vom Team ALB-Gold schätzen den Komfort und das Platzangebot in ihrem H 671 G. Wann entdecken Sie Ihren Cristall für sich?



[Ihr Händler:]

Cristall GmbH,
Rauchstraße 2, D-88316 Isny (Allgäu)
info@cristall.de



CRISTALL


modelle

Furnito
Atlanta
Toba

Möbelstoff



Furnito



Atlanta



Toba

Inhalt

Sprint

Ein sportliches Leichtgewicht	4
Komfortabel	5
Optimales Platzangebot	7



Samoa

Stabile Straßenlage	9
Harmonie	11
Ausgeklügelter Entwurf	13



Moorea

Wohnwagen mit Charakter	15
Mit allem Komfort	17
Hochwertige Verarbeitung	20

Lite-Modelle

Umfangreiche Ausstattung mit Preisvorteil	21
--	----

Zelte/Markisen

Ein schönes Paar	25
------------------	----

Möbelstoff

Furnito / Atlanta / Toba	29
--------------------------	----

Standardausstattung

Von jedem Cristall	34
--------------------	----

Vorteilhafte Jubiläumsmodell

Der Sprint Jubilee	24
--------------------	----

Variationen

Grundrisse	27
------------	----

Technische Daten

Maße und Gewichte	30
-------------------	----

Sprint

EIN SPORTLICHES LEICHTGEWICHT Freiheit. Das Landleben genießen. Gehen und stehen, wo und wann Sie wollen. Die Gemütlichkeit eines Campingplatzes. Das ist Urlaub! Aber auch dann möchten Sie nicht auf Komfort, Luxus und Gemütlichkeit verzichten. Auch dann wünschen Sie sich eine stimmungsvolle Unterkunft. Darum entscheiden Sie sich für einen Cristall, der schon seit über einem Jahrzehnt Synonym für die Oberklasse der leichten Reisecaravans ist. Nehmen Sie beispielsweise den Sprint, das Einstiegsmodell von Cristall: außen geradlinig und sportlich, innen praktisch und stimmungsvoll. Lassen Sie sich überraschen und schauen Sie vorbei...



Sprint



Komfortabel

Gemütlich, behaglich, warm. So fühlen Sie sich, wenn Sie den Sprint betreten. Das helle Holz, die modischen Dessins, die eleganten und runden Formen, das ist echtes Urlaubsgefühl. Das Fenster in der vollkommen neuen Außentür sorgt für mehr Licht und abends gibt es die stimmungsvolle Halogenbeleuchtung. Denken Sie sich dazu den dreiflämmigen Kocher, den geräumigen Kühlschrank, die Gasheizung oder Warmluftverteilung sowie die elektrische Toilette und Sie werden bestätigen, dass der Sprint ein komfortabler Caravan ist.

Im Sprint wird jede Ecke optimal genutzt. Darum gibt es erstaunlich viel Platz: in der Küche, der Sitzcke, in Schränken und Fächern. So wird Ihr mobiles Ferienhaus gleichzeitig schön und praktisch. Trotzdem möchten Sie mehr Platz, ein Doppelstockbett oder einen luxuriösen Waschraum mit Dusche? Kein Problem: mit 14 Varianten (unter anderem die neuen großen Sprint 495 FDK Jubilee und 530 EB) finden Sie immer ein Modell, das Ihren persönlichen Wünschen entspricht.

Sprint



Optimales
Platzangebot




STABILE STRAßENLAGE Der Samoa von Cristall hat ein rundes, aerodynamisches Design. Das sorgt in Kombination mit den sportlichen durchlaufenden Streifen und dem schön gestalteten Bug für ein stilvolles Aussehen. Der Wohnwagen ist außerdem besonders sicher. Dank der speziellen Stoßdämpfer und einer besonders langen Deichsel hat er eine stabile Straßenlage. Wenn Sie sich für noch mehr Sicherheit entscheiden, können Sie jeden Cristall mit der AL-KO Trailer Control ausstatten. Das ist ein neues, innovatives System, welches die gefürchteten Pendelschwingungen schon im Ansatz eliminiert. Ein sicheres Gefühl. Aber der Samoa ist nicht nur von außen ein Renner. Öffnen Sie die neue Eingangstüre – mit Fenster und Verdunklung – und treten Sie ein...



Samoa



Die Farben der Stoffe und Holzelemente verleihen dem Samoa Luxus und eine warme Ausstrahlung. Details wie Aluminiumstreifen und -handgriffe, Halogenbeleuchtung und runde Formgebung betonen diesen Eindruck. Es ist wie in einem Orchester: die verschiedenen Musikinstrumente bilden zusammen eine harmonische Einheit.




Samoa

Harmonie

Die Harmonie der Innenausstattung ist schön und funktionell. In der Küche gibt es einen extra großen Kühlschrank mit 93 Litern Inhalt und Gefrierfach. Ausreichend Platz also für kühlende Getränke und Schmackhaftes aus der Gegend, in der Sie sich aufhalten. Zwei Glasplatten decken den Kocher und das Spülbecken ab und bieten zusätzlichen Arbeitsplatz. Ebenfalls praktisch sind die neuen Küchenoberschränke mit gerundetem Design, die serienmäßige Warmluftverteilung und die Thetford-Kassettentoilette. Und mit den Kombikassetten am Fenster schließen Sie die Sonne und die Mücken aus.

Samoa



Ausgeklügelter Entwurf

Die gut durchdachte Raumausnutzung lässt den Cristall größer erscheinen, als er wirklich ist. Das bleibt auch so, ob Sie sich für ein festes Elternschlafzimmer oder ein Kinderzimmer mit Doppelstockbett entscheiden. Groß ist der Cristall auch hinsichtlich Kompaktheit und Vollständigkeit. Sie suchen nach mehr Luxus und Komfort? Eine besonders große Dachluke, eine Stauklappe, Deichselabdeckung, Dachreling oder einen Warmwasserboiler? Das umfangreiche LX-Paket oder die Sondermodelle LITE macht es möglich. Stellen Sie sich doch einfach Ihr eigenes Traumferienhaus auf Rädern zusammen.

WOHNWAGEN MIT CHARAKTER Der Moorea. Der absolute Renner bei Cristall. Die schicke Form, das dreiteilige Bugfenster, die tollen Rückleuchten, die modischen Streifen und die Aluminiumfelgen machen ihn zu etwas ganz Besonderem. Er ist ein Traum, nicht nur auf diesen Seiten, sondern vor allem in Wirklichkeit. Und dank des Alufiber-Daches und der Seitenwandkonstruktion mit Polyester/Aluminium bleibt er das auch jahrelang. Mit diesem besonders harten Material aus Aluminium und Glasfaserkunststoff verträgt der Moorea einiges und auch einen ordentlichen Regen- oder Hagelschauer. Ein echter Wohnwagen mit Charakter also. Auch von innen.

Moorea





Moorea

Mit allem Komfort

Der Moorea kombiniert Design und Luxus. Sie haben allen Komfort. Innen fest eingebauter Frischwassertank mit 45 Litern, einen Boiler für fließendes warmes Wasser, einen dreiflammigen Gaskocher und einen 93-Liter-Kühlschrank mit großem Gefrierfach. Im Badezimmer finden Sie eine luxuriöse Toilette. Und dank einer raffinierten Lösung können Sie die Einzelbetten im Schlafzimmer im Handumdrehen zu einem großen Bett kombinieren. Bettdecken und Kopfkissen im farblich passenden Design können Sie optional für jeden Cristall Wohnwagen bestellen.



Moorea



Ausgezeichnete
Verarbeitung

Der Moorea fällt durch seine exzellente Verarbeitung und die feinen Details auf. Die neuen Oberschränke mit verspielten, runden Formen, die zierlichen Handgriffe, die Farbkombinationen: alles ist tiptopp in Ordnung. Über eventuelle Extras müssen Sie sich nicht den Kopf zerbrechen: es gibt kein Optionspaket. Aller denkbarer Luxus ist an Bord. Nur über die Einteilung müssen Sie nachdenken, es gibt sieben Modelle. Aber bei einem solchen Wohnwagen ist das ein Vergnügen: die Urlaubsvorfreude hat begonnen!

Der Lite Vollwertig und vorteilig

Wegen Erfolgs verlängert: das Sondermodell Lite des Sprint und des Samoa. Eigentlich wurde er als Aktionsmodell eingeführt, aber auf Ersuchen vieler Kunden ins Standardprogramm aufgenommen. Kein Wunder, dass der Lite so beliebt ist: der Wohnwagen hat viele Extras und einen besonders günstigen Preis. So haben beispielsweise die Lite-Modelle serienmäßig einen großen Kühlschrank

mit 93 Litern Inhalt und Gefrierfach, eine Warmluftverteilung und optional ein Deckbettset für 2 Personen: Bettdecken, Kissen und Bezüge. Es gibt insgesamt vier Lite-Wohnwagen: Sprint 440 HK Lite und 440 DB Lite sowie Samoa 450 FB Lite und 450 TF Lite.

HK Lite



DB Lite



25 25 25 25

Ein neues Modell aus Anlass eines Jubiläums unseres Werkes: Sprint 495 FDK Jubilee! Der Sprint Jubilee hat alle Extras des Lite und außerdem viel Wohn- und Stauraum. Die Einteilung ist sehr geräumig, mit einem Doppelbett am Heck und einer großzügigen Sitzecke am Bug. Und das alles für einen besonders interessanten Jubiläumspreis! Treten Sie ein und Sie werden sich sofort in diesen Caravan verlieben!

FB/TF Lite

Der Sprint Jubilee



Aktionsmodelle

Zelte/Markisen

Ein Vorzelt verdoppelt Ihren Wohnraum. Und damit Ihre Urlaubsfreude. Im Vorzelt können Sie viele Dinge unterbringen und Ihr Wohnwagen bleibt sauber und aufgeräumt. Darüber hinaus verändern Sie Ihr Vorzelt im Handumdrehen in ein Sonnensegel. Das steigert das Urlaubsgefühl. Denn Sie sitzen drinnen und doch draußen!



Das Greylook Multi Nova Excellent ist 250 Zentimeter tief. Natürlich schließen Modell und Farben nahtlos an Ihren Wohnwagen an. Das Zelt besteht aus hochwertigem Ten Cate All-Season Segeltuch und ist vollständig Wasser und Schmutz abweisend, einfach zu reinigen, atmungsaktiv und verfärbt nicht. Da die Seitenwände mit Reißverschlüssen abnehmbar sind, können Sie das Greylook Multi Nova Excellent auch als Markise oder Markise mit Seitenwänden verwenden. Das Gestänge besteht aus leichtem Aluminium und ist stabil, sowie einfach aufzubauen. Mit dem praktischen Quick-lock-System steht Ihr Zelt oder Ihre Markise im Handumdrehen. Und Sie können schnell Ihren wohlverdienten Urlaub genießen!

Ein schönes Paar

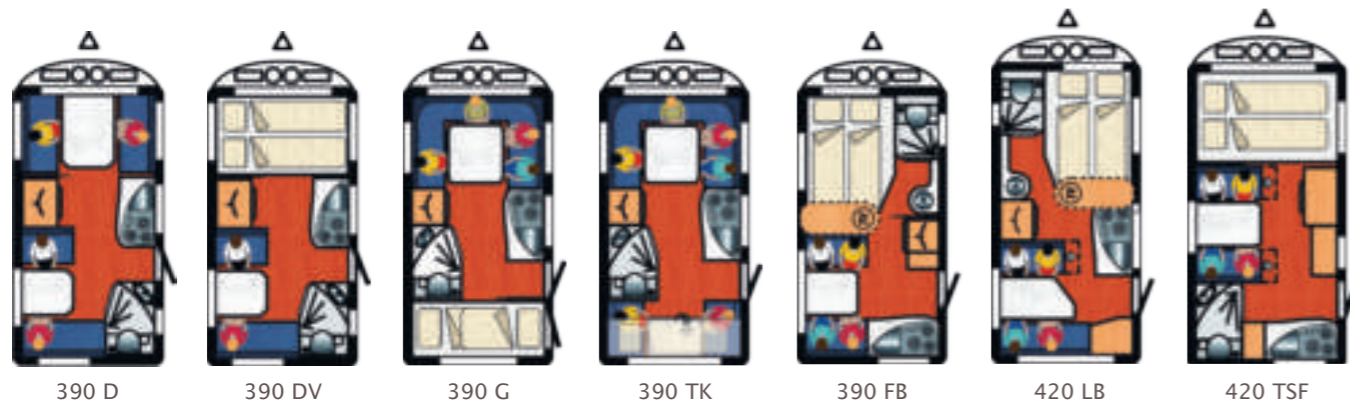
28

Jeder hat seine eigenen Vorstellungen. Einige möchten tagsüber möglichst viel Platz. Sie entscheiden sich für einen Wohnwagen ohne festes Bett. Andere möchten es im Urlaub gerade so komfortabel wie möglich haben und wählen darum feste Betten und einen luxuriösen Waschraum mit Dusche. Cristall macht es möglich. Welche Vorstellungen Sie auch haben, unter den insgesamt 28 Varianten finden Sie garantiert einen Grundriss nach Wunsch.

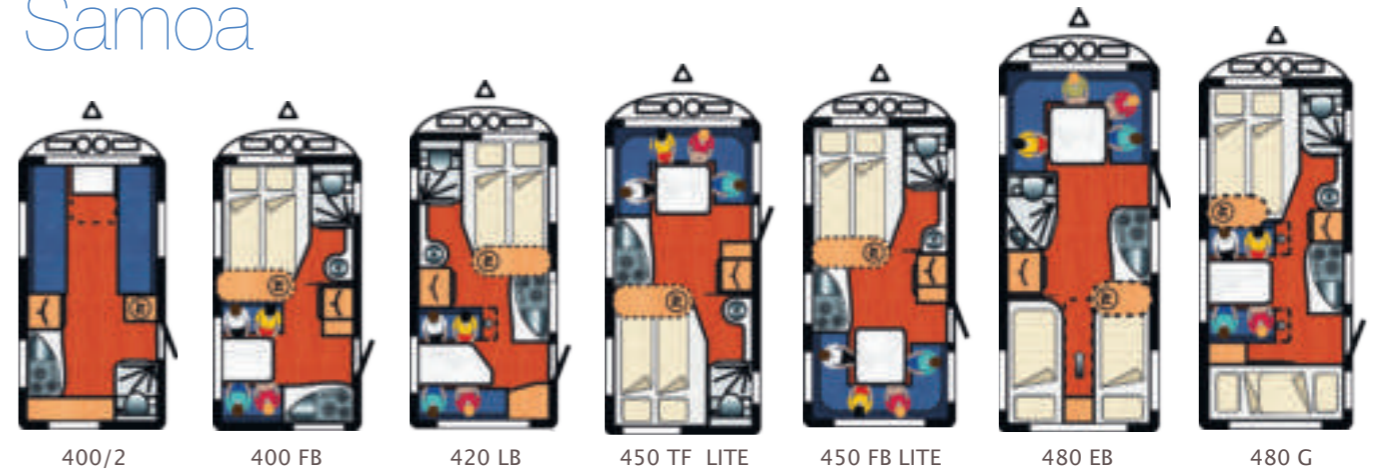


Variationen

Sprint



Samoa



Moorea

