

COFRA s.r.l.
Via Dell'Euro, 57
70051 BARLETTA (ITALIA)
Tel. +39.0883.3414395
Tel. +39.0883.3414376
Fax +39.0883.3414215
e-mail: kundendienst@cofra.it



FEBRUAR 2008

IRRTUM VORBEHALTEN KEIN VERTRAG

LAGERKOLLEKTION

COFRA

Sicherheitsschuhe



LAGERKOLLEKTION

SICHERHEITSSCHUHE



www.cofra.it



SEIT 70 JAHREN ZU DIENSTEN UNSERES KUNDEN

Dieses Jahr feiert Cofra seinen 70. Geburtstag. Wir möchten uns bei allen unseren Kunden, Mitarbeitern und allen Beteiligten bedanken. Ihr Beitrag hat das Erreichen wichtiger Ziele und eine erfolgreiche Geschichte ermöglicht.



Cortelgomma 1938



Ruggiero Cortellino



Giuseppe Cortellino
Inhaber u. Geschäftsführer

Die Firma wurde 1938 bei Ruggiero Cortellino in Barletta mit dem Namen Cortelgomma gegründet, wo Schuhe aus Reifendecken der militärischen Lkws und Schäfte aus Soldatenuniformen hergestellt wurden.

Der Unternehmergeist und die Leidenschaft seines Gründers veränderte die kleine Werkstatt in eine Firma, die heute Hunderte Schuhe pro Tag herstellt.

Aus Cortelgomma wurde Cofra, das heutzutage vom Sohn des Gründers, Giuseppe Cortellino, geleitet wird.

Das ständige Wachstum der Firma ist das Ergebnis einer modernen und sorgfältigen Führung, die COFRA dazu gebracht hat Marktführer auf dem Gebiet von Sicherheitsschuhen zu werden. Die Marke Cofra ist europa- und weltweit bekannt.

Im Jahr 1997 ist Cofra der erste italienische Schuhhersteller, der die Qualitätsbeurkundung UNI EN ISO 9001 erhält. Ein weiteres wichtiges Ziel erreichte COFRA 2005 und zwar die Umweltbeurkundung nach der UNI EN ISO 14001\2004.

Heutzutage ist Cofra Marktführer auf dem Gebiet des Arbeitsschutzes; man investiert in Forschung und Entwicklung, um neue technische und innovative Lösungen zu finden. Die interne Organisation bietet Zuverlässigkeit, Sachkenntnis und einen leistungsfähigen Service. Die Werte der Marke Cofra, wie die Tradition und Fachkenntnis, sind als Ergebnis in jedem Artikel erkennbar.

Für die Unterstützung beim Erreichen von neuen und ehrgeizigen Zielen auf diesem langen Weg, möchte Cofra seinen Kunden und Mitarbeitern herzlich danken.

Giuseppe Cortellino





CERTICALZ
ISO 9001 - Cert. n° 02-3




CERTITEX-ECO
ISO 14001 - Cert. n° 24

bescheinigte Eigenschaften

Mit neuen Produktionsanlagen stellt Cofra einer der modernsten Sicherheitsschuhhersteller dar. Die produzierten Schuhe haben dank automatisierter Produktionsprozesse einen sehr hohen Qualitätsstandard. Dies hat 1997 ermöglicht die Qualitätsbeurkundung UNI EN ISO 9001 zu bekommen. Cofra war der erste italienische Hersteller, der eine solche Beurkundung im Bereich von Sicherheitsschuhen erhielt.

Ein weiteres wichtiges Ziel erreichte Cofra 2005 und zwar die Umweltbeurkundung nach der UNI EN ISO 14001/2004. Seit jeher achtet Cofra auf die Umweltproblematik. Die Produktion nutzt die PU- Abfälle wieder, um die Umweltverschmutzung zu reduzieren.



Lager

Ein neues halbautomatisiertes Lager auf einer Fläche von 7.500 Qm., in dem 450.000 Paar Schuhe gelagert sind, wird durch neuste Software gesteuert. Eine schnelle und präzise Auslieferung und ein schneller Transportdienst erlauben dem Kunden, die Ware in kürzester Zeit zu erhalten.



Kundendienst

Ein leistungsfähiges und erfahrenes Team ermöglicht den besten Kundenservice, man ist immer bereit, alle Kundenanforderungen sofort zu erfüllen.

Web Shop

Eine innovative und einfache Software, die rund um die Uhr aktiv ist. Der Kunde kann zu jeder Zeit seine Bestellung kontrollieren.

Nach Empfang des Passwortes, ist es möglich:

- Den Lagerkatalog zusammen mit der personalisierten Preisliste und das technische Datenblatt des Produktes anzuschauen;
- Die gewünschten Artikel auszuwählen und zu bestellen;
- Der Auftragsstatus zu prüfen, insbesondere die Bearbeitung, die Bestätigung, die geschickte Menge, die Sendung, u.s.w.. Ebenso auch Details des Spediteurs und die zugeschickten Paar zu prüfen;
- Die Eingabe erfolgt direkt in unser EDV-System. Das wird die Abwicklung einer Bestellung um bis zu 30% reduzieren, demzufolge verbessert unserer Service;
- Die AB zu drucken;
- Die Liste aller Bestellungen zu prüfen.



INHALT

SEITE

NORMEN UND SICHERHEITSKATEGORIEN	6
BESTANDTEILE	8
FÜR IHRE VERKAUFSSTELLE ..	151
OUTDOOR	12
EXTREME	18
JOGGING	25
ADVENTURE	32
WAVE aluminium	37
WAVE Stahl	41
CHALLENGE	50
CASUAL	55
LEISURE	65
FLAG	68
DRESS	71
OFF ROAD	72
GROUND	78
FRONTLINE	88
PURALIGHT	93
ACTIVE	95
WATERPROOF	100
SPECIALS	106
WOMEN'S	121
WHITE	126
SABOT	129
BOOTS	131
TECHNO	140
ZUBEHÖR	147

MODELL	REIHE	SEITE
ADIGE	TECHNO	145
ADMIRAL	WAVE ALUMINIUM	39
ALEXIA	WOMEN's	124
ALGERIA	GROUND	86
ALIEN	JOGGING	29
AMALFI	CASUAL	63
ANGOLA	GROUND	82
ANTARES	ACTIVE	96
ARIZONA	FRONTLINE	91
ARNO	TECHNO	140
ARTIC	SPECIALS	109
ARTIDE	LEISURE	66
ASPEN	PURALIGHT	94
ASPHALT	SPECIALS	107
ATLANTA	FRONTLINE	88
AUSTIN	OFF ROAD	77
AZIMUTH	ACTIVE	98
BALTIC	WAVE ALUMINIUM	38
BARBER	FLAG	69
BARRIE	CHALLENGE	54
BEAT	OUTDOOR	17
BELL	DRESS	71
BENIN	GROUND	80
BERING	SPECIALS	108
BERLIN	EXTREME	22
BERNA	EXTREME	20
BIG AIR	JOGGING	31
BIG FRESH	JOGGING	31
BLADE	JOGGING	28
BLIZZARD	CHALLENGE	52
BLUE STAR	WAVE ALUMINIUM	37
BLUE STAR	WOMEN's	124
BLUES	OUTDOOR	15
BORA	WATERPROOF	101

MODELL	REIHE	SEITE
BOREAS	FLAG	69
BOX	WAVE Stahl	43
BREMA	CHALLENGE	51
BRENDA	WOMEN's	122
BRENTA	TECHNO	146
BRIGITTE	WOMEN's	121
BRITNEY	WOMEN's	123
BRONK	JOGGING	27
BUDAPEST	EXTREME	23
BUFFALO	OFF ROAD	77
CADMO	WHITE	127
CALABRIA BLACK	CASUAL	55
CALABRIA BROWN	CASUAL	56
CALGARY	CHALLENGE	53
CAMERUN	GROUND	81
CANARIE	WAVE Stahl	43
CANON	CHALLENGE	52
CANYON	WATERPROOF	101
CAPRICORN	ACTIVE	95
CARDIFF	EXTREME	20
CASTLE	TECHNO	145
CASTOR	BOOTS	133
CAYMAN	WAVE Stahl	49
CELMUM	PURALIGHT	94
CIAD	GROUND	80
CLIFF	WAVE ALUMINIUM	39
CONGO	GROUND	86
COPENHAGEN	EXTREME	21
CORDOBA	CHALLENGE	54
CORTINA	WATERPROOF	105
COSMOS	ACTIVE	98
COULOMB	DRESS	71
COUNTRY	BOOTS	134
CRICKET	ADVENTURE	36
CROSS MUD	LEISURE	65
CROSS WHITE	LEISURE	65
CRUISER	WAVE Stahl	46
CURLING	ADVENTURE	36
CYCLING	ADVENTURE	36
DACHDECKER	SPECIALS	106
DANCE	OUTDOOR	16
DANUBIO	TECHNO	143
DELFO	SPECIALS	120
DEVIL	JOGGING	27
DEXTER	EXTREME	20
DICKSON	OFF ROAD	73
DIONISO	FRONTLINE	89
DON	TECHNO	146
DOVER	OFF ROAD	75
EBRO	TECHNO	142
ECLYPSE	BOOTS	139
EGITTO	GROUND	87
ELBA	CASUAL	63
ELECTRICAL	SPECIALS	119
ELISABETH	WOMEN's	125
ENEAL	WHITE	128
EQUINOX	ACTIVE	97
ERCOLANO	CASUAL	58
ERIE	FRONTLINE	89
ETIOPIA	GROUND	83
EUCLIDE	DRESS	71
EUFRATE	TECHNO	142
EVEREST	WATERPROOF	104
FITNESS	ADVENTURE	33

MODELL	REIHE	SEITE
FLINT	OFF ROAD	73
FOLK	OUTDOOR	16
FOOTBALL	ADVENTURE	33
FORMENTERA	WAVE Stahl	41
FOXTROT	SPECIALS	116
FRANCOFORTE	CHALLENGE	51
FRANKLIN	SPECIALS	119
FREEPORT	OFF ROAD	75
FREEZER	SPECIALS	109
FUNK	OUTDOOR	13
GABON	GROUND	85
GAJA	WOMEN's	124
GALAXY	BOOTS	135
GARDA	CASUAL	58
GAS	BOOTS	136
GEAR	WAVE Stahl	45
GHANA	GROUND	86
GHOST GREY	JOGGING	27
GHOST BLACK	JOGGING	26
GIOVE	ACTIVE	95
GLADIATOR	JOGGING	29
GLASGOW	CHALLENGE	50
GOLDEN	SPECIALS	117
GUINEA	GROUND	87
HAMMER	WAVE Stahl	48
HANDBALL	ADVENTURE	32
HANNOVER	CHALLENGE	51
HARBOUR	WAVE Stahl	47
HAWK	JOGGING	28
HIKING	ADVENTURE	34
HOCKEY	ADVENTURE	32
HORUS	ACTIVE	97
HOUSE	OUTDOOR	17
HUDSON	CHALLENGE	52
HUNTER	BOOTS	134
HURRICANE	WATERPROOF	104
HUSKY	PURALIGHT	94
IBIZA BLUE	WAVE Stahl	42
IBIZA BROWN	WAVE Stahl	42
ICARO	SPECIALS	120
IDAHO	OFF ROAD	77
IESOLO	CASUAL	64
INGRID	WOMEN's	121
IRON	SPECIALS	118
ISCHIA	CASUAL	64
ITACA	SPECIALS	120
JACKSON	WATERPROOF	105
JASON	SABOT	130
JAZZ	OUTDOOR	15
JEANS	LEISURE	67
JENNIFER	WOMEN's	123
JUNGLE	SPECIALS	117
JURAN	FLAG	68
KARIF	FLAG	69
KATIA	WOMEN's	122
KEEL	WAVE ALUMINIUM	39
KENTUCKY	FRONTLINE	91
KENYA	GROUND	84
KEVIN	SABOT	130
LAB	SPECIALS	110
LAMAR	WHITE	126
LAMPEDUSA	CASUAL	57
LAND	FRONTLINE	91

MODELL	REIHE	SEITE	MODELL	REIHE	SEITE	MODELL	REIHE	SEITE
LAND	WOMEN's	125	PLUTONE	ACTIVE	96	STORM	WATERPROOF	104
LAREDO	ACTIVE	99	POLKA	WATERPROOF	101	SUDAN	GROUND	87
LASER	WAVE Stahl	47	POMPEI	CASUAL	58	SUNSET	WAVE Stahl	47
LEADER	FRONTLINE	90	POP	OUTDOOR	14	SWING	OUTDOOR	17
LEEDS	CHALLENGE	50	PORTOFINO	CASUAL	62	TAGO	TECHNO	143
LEXINGTON	WATERPROOF	103	POSITANO	CASUAL	57	TALOS	WHITE	127
LIBERIA	GROUND	82	PRAGA	EXTREME	23	TAMIGI	TECHNO	143
LIBIA	GROUND	84	PREDATOR	JOGGING	28	TANGO	OUTDOOR	17
LIPARI	CASUAL	59	PROTECTOR	SPECIALS	118	TANKER	BOOTS	132
LIZ	WOMEN's	123	PUEBLO	OFF ROAD	74	TANKER METGARD	BOOTS	131
LOIRA	TECHNO	142	RAP	OUTDOOR	13	TAORMINA	CASUAL	57
LONDON	EXTREME	23	REGGAE	OUTDOOR	13	TAR-HOT	SPECIALS	115
LOS ANGELES	EXTREME	22	RENO	TECHNO	141	TECHNO-RIGGER	ACTIVE	99
LUBIANA	EXTREME	19	RENO UK	TECHNO	141	TEMPEST	WAVE ALUMINIUM	40
MAIORCA	WAVE ALUMINIUM	40	REUBEN	SABOT	130	TERMINATOR	JOGGING	31
MALAWI	GROUND	79	RICCIONE	CASUAL	64	TEVERE	TECHNO	145
MALI	GROUND	79	RICHARD	SABOT	130	TEX	FRONTLINE	91
MALMOE	CHALLENGE	52	RIMINI BLACK	WAVE Stahl	44	TEX	WOMEN's	125
MALTA	EXTREME	18	RIMINI BROWN	WAVE Stahl	45	TICINO	TECHNO	140
MARATHON	ADVENTURE	35	ROCK	OUTDOOR	14	TIGRI	TECHNO	146
MARKUS	SABOT	129	ROME	EXTREME	24	TITANO	ACTIVE	96
MAROCCO	GROUND	81	ROSWELL	OFF ROAD	75	TOGO	GROUND	85
MATRIX	JOGGING	29	ROWING	ADVENTURE	35	TORONTO	WATERPROOF	105
MECHANIC	WAVE Stahl	48	RUDDER	WAVE Stahl	46	TOWER	TECHNO	145
MELBOURNE	EXTREME	24	RUMBA	WATERPROOF	102	TRACY	WOMEN's	123
MELTEMI	FLAG	70	RUNNER	LEISURE	67	TREKKER	LEISURE	66
MELVILLE	CHALLENGE	53	SAILOR	WAVE Stahl	49	TRENTON	OFF ROAD	74
MERCURIO	ACTIVE	96	SALENTO BLACK	CASUAL	56	TRIUMPH	PURALIGHT	93
METAL	OUTDOOR	15	SALENTO BROWN	CASUAL	56	TROPEA BLACK	CASUAL	61
MIAMI	CHALLENGE	53	SAMBA	OUTDOOR	16	TROPEA BLUE	CASUAL	61
MILES	WAVE Stahl	46	SAMOS	ACTIVE	99	TROPEA BROWN	CASUAL	62
MINORCA	WAVE ALUMINIUM	40	SAMURAI	JOGGING	30	TROPEA GREY	CASUAL	61
MISSOURI	FRONTLINE	92	SAN DIEGO	EXTREME	22	TUNISIA	GROUND	84
MISTRAL	WAVE ALUMINIUM	38	SARAH	SPECIALS	117	TWISTER	JOGGING	30
MONACO	CHALLENGE	51	SARAJEVO	EXTREME	19	TYPHOON	BOOTS	137
MONIQUE	WOMEN's	122	SATURNO	ACTIVE	97	ULISSE	WHITE	128
MONTANA	OFF ROAD	76	SCORPIO	PURALIGHT	94	URAL	TECHNO	144
MOSCOW	EXTREME	21	SEATTLE	FRONTLINE	92	URANO	SPECIALS	111
MOZAMBICO	GROUND	78	SENEGAL	GROUND	85	VALZER	WATERPROOF	102
NAMIB	FLAG	70	SENNA	TECHNO	143	VEGAS	WAVE Stahl	48
NAOMI	WOMEN's	122	SEVEN	JOGGING	30	VENICE BLACK	WAVE Stahl	45
NERONE	WHITE	128	SHADOW	JOGGING	31	VENICE BROWN	WAVE Stahl	45
NETTUNO	SPECIALS	111	SHARK	WAVE Stahl	49	VESSEL	WAVE Stahl	47
NEW ELECTRICAL	SPECIALS	119	SHEFFIELD	SPECIALS	112	VIAREGGIO	CASUAL	62
NEW YORK	OFF ROAD	76	SHIELD	SPECIALS	113	VIENNA	EXTREME	24
NIGERIA	GROUND	81	SIDNEY	EXTREME	24	VOLGA	TECHNO	141
NILO	TECHNO	146	SIoux	FRONTLINE	90	VOLGA UK	TECHNO	141
NORDIC	WAVE ALUMINIUM	38	SIROCCO	WAVE ALUMINIUM	38	VOLLEY	ADVENTURE	35
OAK	BOOTS	138	SIVIGLIA	CHALLENGE	54	VULCANO	CASUAL	59
OAKLAND	FRONTLINE	88	SKIPPER	WAVE Stahl	49	WALKER	LEISURE	67
ODER	TECHNO	144	SKY	WAVE ALUMINIUM	37	WARREN	WATERPROOF	104
ODER UK	TECHNO	144	SMALL	FRONTLINE	90	WARRIOR	JOGGING	26
OTRANTO BLACK	WAVE Stahl	44	SNOOKER	ADVENTURE	34	WARSAW	EXTREME	21
OTRANTO BROWN	WAVE Stahl	44	SOCCER	ADVENTURE	34	WASHINGTON	FRONTLINE	92
PACIFIC	LEISURE	67	SOHO	ACTIVE	98	WELDER	SPECIALS	114
PADDOCK	WAVE Stahl	43	SOLDADOR	SPECIALS	115	WHEEL	WAVE ALUMINIUM	39
PANAREA BLACK	CASUAL	60	SOLDER	SPECIALS	114	WINCHESTER	WATERPROOF	105
PANAREA BLUE	CASUAL	60	SOMALIA	GROUND	83	WIND	WAVE ALUMINIUM	40
PANAREA BROWN	CASUAL	59	SOPHIE	WOMEN's	121	WINDSOR	WATERPROOF	103
PANAREA GREY	CASUAL	60	SOUL	OUTDOOR	14	WINNIPEG	OFF ROAD	72
PARIDE	FRONTLINE	89	SPEED	JOGGING	30	WYOMING	WATERPROOF	103
PARIS	EXTREME	23	SPIDER	PURALIGHT	93	YUCATAN BLACK	OFF ROAD	73
PETROL	SPECIALS	107	SPINNAKER	WAVE Stahl	46	ZAGABRIA	EXTREME	19
PHANTOM	JOGGING	26	SPRINTER	LEISURE	66	ZAIRE	GROUND	80
PHARM	SPECIALS	110	SQUASH	ADVENTURE	33	ZAMBIA	GROUND	82
PIAVE	TECHNO	140	STANTON	OFF ROAD	74	ZANTE	TECHNO	143
PISA	CASUAL	63	STIGE	WHITE	127	ZENITH	ACTIVE	98
PITLANE	WAVE Stahl	42	STOCKHOLM	EXTREME	22	ZENONE	ACTIVE	97
						ZONDA	FLAG	70

NORMEN und SICHERHEITSKATEGORIEN

Dir. 89/686/CEE

Richtlinie des Europarats über die Annäherung der Gesetze der Mitgliedstaaten bezüglich der PSA

EN ISO 20344:2004

Persönliche Schutzausrüstung - Prüfverfahren für Schuhe

EN ISO 20345:2004

Persönliche Schutzausrüstung - Sicherheitsschuhe

EN ISO 20346:2004

Persönliche Schutzausrüstung - Schutzschuhe

EN ISO 20347:2004

Persönliche Schutzausrüstung - Berufsschuhe

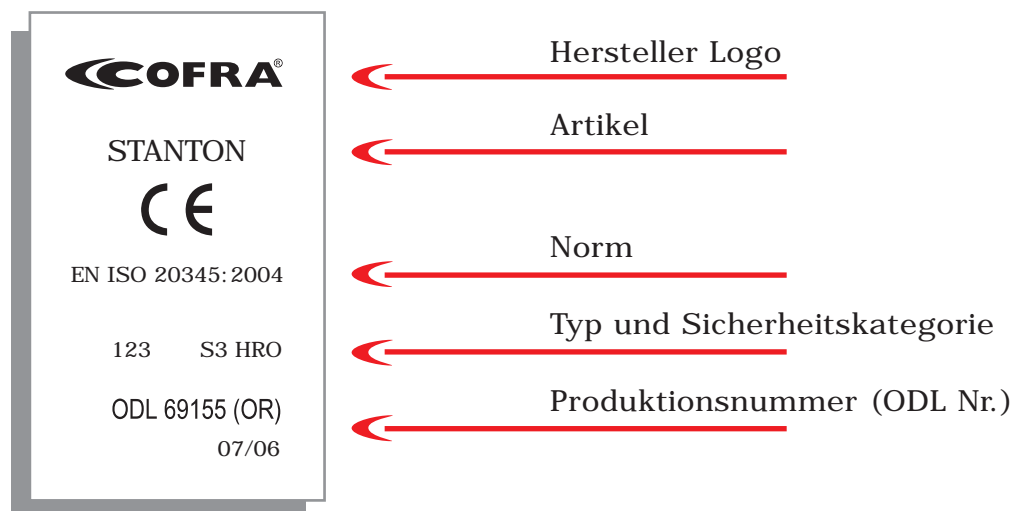
EN 13287:2004

Erfordernis und Probenmethode über die Rutschhemmung

CEI EN 61340-5-1:2001

Schutz der elektronischen Vorrichtungen vor zerstörenden
Stromstößen ESDS

Die Modelle nach den EN 345-1 und EN 347-1
sind noch gültig und brauchen keine neue Prüfung



EN ISO 20345:2004

Schutzkappe 200 J

SB

S1 A + FO + E

S1P A + FO + E + P

S2 A + FO + E + WRU

S3 A + FO + E + WRU + P

S4 A + FO + E + wasserabweisender Schuh

S5 A + FO + E + P + wasserabweisender Schuh

EN ISO 20347:2004

Berufsschuhe ohne Schutzkappe

OB

O1 A + E

O1P A + E + P

O2 A + E + WRU

O3 A + E + WRU + P

O4 A + E + wasserabweisender Schuh

O5 A + E + P + wasserabweisender Schuh

- A antistatischer Schuh
- E Energieaufnahmevermögen im Fersenbereich
- FO kohlenwasserstoffbeständige Sohle
- P durchtrittsichere Sohle
- HRO hitzebeständige Laufsohle
- CI kältebeständige Sohle
- HI hitzebeständige Sohle
- WR wasserdichter Schuh
- WRU wasserdichtes Schaftmaterial
- M umfassender Schutz des Mittelfußes
- CR Schnittschutzschaft

ZEICHENERKLÄRUNG



Zehenschutz (200J)



Durchtrittsicherheit (1100 N)



nicht magnetischer Schuh. Keine Metallbestandteile



wasserdichter Schuh



temperaturbeständige Laufsohle 300°C (1 Minute Kontaktzeit)



hitzebeständige Sohle



kältebeständige Sohle



umfassender Schutz des Mittelfußes



Cut resistant – Schnittschutz

BESTANDTEILE

TOPreturn

100%
METAL
FREE



ELASTISCHE VERFORMUNG

Bei Verformung kommt die Kappe auf ihre Ausgangsform zurück, damit der Schuh schnell ausgezogen werden kann.

KUNSTSTOFFKAPPE MIT 200 J ZEHENSCHUTZ


- ANTIMAGNETISCH
- REDUZIERTER MATERIALSTÄRKE
- THERMISCH ISOLIEREND
- 200J ZEHENSCHUTZ auch bei den extremen Temperaturen von -40°C bis +60°C
- LEICHTER, nur 50 g im Vergleich zu den 90 g der Stahlkappen

APT PLATE

Anti Perforation Textile

EN 12568:98

100%
METAL
FREE



OPTIMALE FLEXIBILITÄT

- OPTIMALE FLEXIBILITÄT
- LEICHTIGKEIT - Gewicht der APT Sohle 50 g im Vergleich zu den 65 g von Stahlsohlen
- HÖHERE THERMISCHE ISOLIERUNG im Vergleich zu Stahl
- 100% geschützter Sohle

85%
Fläche welche von der herkömmlichen Stahlsohle geschützt wird.



100%
Durchtrittsichere geschützte Sohle APT, die gleichzeitig auf der ganzen Fläche als Brandsohle benutzt wird



Die durchtrittsichere nicht metallische APT PLATE Zwischensohle aus Fiber ist nach der neuen europäischen Recommendation for use n.10.067 vom 16/03/2007 Norm getestet. Sie ist strenger als der vorherigen Norm, demzufolge macht die Zwischensohle dank einer dickeren Stärke sicherer, da sie besser den Durchgang von scharfen Gegenständen sperrt. Der Durchgangswiderstand ist 15% höher.

KOMFORT FAKTOR	KOMFORT WERT		
	Ohne durchtrittsichere Sohle	durchtrittsichere brandsohle APT	Skala -10 +10 durchtrittsichere Stahlsohle
Komfort	5,33	8,67	6,00
Energieaufnahme in Fersenbereich	4,44	5,56	4,44
Energieaufnahme in Vorderteil	0,00	5,56	-1,11
Sohle Flexibilität	2,22	5,56	0,00
Gewicht	-1,11	5,56	2,22
Hitze	1,11	4,44	0,00

Satra Report Januar 2006

Eine Untersuchung von Satra hat die Vorteile der Benutzung von der durchtrittsicheren Einlegesohle aus Textil geschätzt.



ALUMINIUM 200J

KAPPE



- LEICHTIGKEIT - um 40% verringertes Gewicht im Vergleich zu den traditionellen Kappen
- 200 JOULE ZEHENSCHUTZ (EN ISO 20345:2004)

CLIPDUCK®




Sicherheitsverschlußsystem konzipiert, um in Gefahrensituationen den Schuh schnell ausziehen zu können. Dank der innovativen Schließmechanik ist es im Bedarfsfall möglich, mit nur einer Fingerbewegung die Schnürung zu öffnen. Modernes Design.

SCATTO

Sicherheitsverschlußsystem SCATTO® konzipiert, um im Bedarfsfall mit nur einer Fingerbewegung den Schuh schnell ausziehen zu können



KEVLAR®




Organische Faser (Kevlar) mit hoher Reißfestigkeit und Leichtigkeit. Bei gleichem Gewicht hat Kevlar eine Reißfestigkeit 5 mal höher als Stahl. Das ist der Grund weshalb Kevlar für die Bekleidung und die Schuhe zum Schutz gegen Schnitte, Feuer und Explosion verwendet wird.



Die Gore-Tex® Membrane besteht aus 1,4 Mrd. Poren pro cm², die Undurchlässigkeit garantieren und das Schuhwerk zugleich besonders atmungsaktiv machen. Gore-Tex® Membrane bietet darüber hinaus Schutz gegen Staub, Bakterien und die meisten Chemikalien und ist beständig gegen große Hitze.

SCHLEUDERTESTS



GEH-SIMULATOR





FUTTER 100% Polyamid, atmungsaktiv, Reiß- und Abriebfest dank seiner besonderen Webart.



Atmungsaktives Futter aus 100% Polyamid, abriebfest. Es nimmt den Schweiß auf und hält den Fuß trocken.



atmungsaktives und abriebfestes Futter aus einer Elastomerefaser bewahrt auf Dauer seine Form und garantiert Komfort sowie Bewegungsfreiheit.



robuste CORDURA® Stoffe sind außergewöhnlich haltbar bis 2-7 Mal besser als Nylon, Polyester und Baumwolle, durchtrittsicher und reissfest; Außerdem sind sie leicht, pflegeleicht und trocknen schnell.




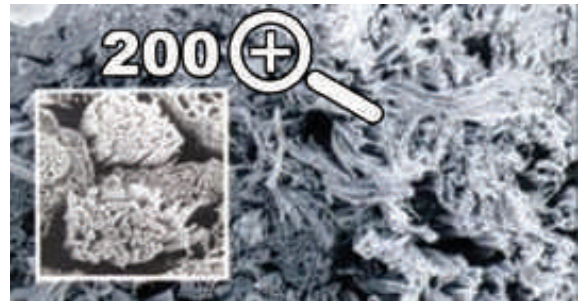
Stoff für Schaft aus Nylon extrem abriebfest

DRYMAX TESTS

Rißfestigkeit > 60 N	181,3
Abriebfestigkeit	> 300.000 Zyklen



Lorica® ist dem echten Leder in seiner Struktur sehr ähnlich, nicht nur im Griff und Äußerem, sondern auch hinsichtlich Eigenschaften wie Strapazierfähigkeit, Komfort und Zweckmäßigkeit. Dieses Material verfügt zusätzlich über die Charakteristika technisch innovativer Materialien. Es ist atmungsaktiv, wasserabweisend, durchlässig für Wasserdampf, reißfest, strapazierfähig und leicht. Der Originalzustand bleibt dauerhaft erhalten. Flecken lassen sich leicht mit Wasser und Neutralseife entfernen.



Das Futter aus 100% Polyamid garantiert eine erhöhte Atmungsaktivität und Abriebfestigkeit. Die spezielle antibakterielle Faser verhindert unangenehme Geruchsbildung, nimmt Feuchtigkeit auf und gibt diese schnell wieder ab.



Die Sanitized Antimikrobenbehandlung verhindert die Bildung von Bakterien und Pilzen und dadurch den unangenehmen Geruch. Die Schuhlebensdauer verlängert sich.



THINSULATE 600 gr, isolierend. Geeignet für extrem kalte Umgebungen oder für Tätigkeiten, dafür der Körper eine geringe Wärme erzeugt

THINSULATE TESTS

Kältisolierung



-30° C
Kältebeständig
(60 Minuten Kontaktzeit)
Das Mikroklima im Schuhinnern
bleibt angenehm

CI MINDESTANFORDERUNG
EN ISO 20344:04
-17° C (30 Minuten Kontaktzeit)







Stoff für Schafft aus Nylon und Mesh
WELTEXCLUSIVRECHT
COFRAS

AIRFREEDOM TESTS

Wasserdampfs- durchlässigkeit > 0,8 (Qm/Qcm* h)	120,6
Durchlässigkeits- beiwert > 15 (Qm/Qcm)	967,8
Rißfestigkeit > 60 N	118,7
Abriebfestigkeit	> 300.000 Zyklen




Hohe Traspiration
Hohe Abriebfestigkeit
Hohe Rißfestigkeit



Test für Abriebfestigkeit - MARTINDALE



AIRFREEDOM
300.000 Zyklen



POLYESTER
100.000 Zyklen




NYLON
100.000 Zyklen



STOFF FÜR SCHAFT AUS
STRAPAZIERFÄHIGEM, ABRIEBFESTEM
GEWEBE, EXTREM DURCHLÄSSIG

BREATEX TESTS

Wasserdampfs- durchlässigkeit > 0,8 (Qm/Qcm* h)	99,2
Durchlässigkeits- beiwert > 15 (Qm/Qcm)	794
Rißfestigkeit > 60 N	96,9
Abriebfestigkeit	> 100.000 Zyklen



OUTDOOR

MADE IN ITALY



OUTDOOR SOHLE PU/TPU 20% LEICHTER

Sohle mit einer besonderen leichten Mischung. Das PU der Zwischensohle garantiert Komfort und Dämpfung; die Sohle aus TPU, ein Material mit hohen physischen-mechanischen Eigenschaften, das für die Laufsohle benutzt ist, hat eine optimale Rutschfestigkeit. Hohe Abriebfestigkeit garantiert große Stabilität.

OUTDOOR TESTS
EN ISO 20344:2004

Abriebfestigkeit	~ 40 mm ³
Volumenverlust < 150 mm ³	

METATARSAL SUPPORT

Ganzes, anatomisches, ausziehbares Fußbett aus weichem Polyurethan. Es versichert optimaler Komfort und maximale Energieaufnahme im Fersenbereich



APT PLATE

Anti Perforation Textile
EN 12568:98

TOPreturn

KUNSTSTOFFKAPPE MIT
200 J ZEHENSCHUTZ

REGGAE S3

Gr. 36-48



SCHAFT: wasserabweisendes Leder und atmungsaktives Gewebe
 FUTTER: SPHERA, 100% Polyamid, atmungsaktiv, Reiß- und Abriebfest dank seiner besonderen Webart
 FUßBETT: Ganzes, antistatisches, anatomisches, ausziehbares, METATARSAL SUPPORT Fußbett aus weichem Polyurethan, mit der oberen Schicht aus Stoff. Es garantiert Komfort und Dämpfung

SOHLE: OUTDOOR PU/TPU
 KAPPE: nicht metallische TOP RETURN Kappe
 ZWISCHENSOHLE: APT Plate – nicht metallisch
 WEITE: 11 Mondopoint



METATARSAL SUPPORT

TOPreturn
APT
 PLATE

100% METAL FREE



Vorderkappe aus Leder

12
 MONDOPOINT

RAP S2
RAP S3

Gr. 36-48

Gr. 39-48



SCHAFT: wasserabweisendes Leder
 FUTTER: SPHERA, 100% Polyamid, atmungsaktiv, Reiß- und Abriebfest dank seiner besonderen Webart
 FUßBETT: Ganzes, antistatisches, anatomisches, ausziehbares, METATARSAL SUPPORT Fußbett aus weichem Polyurethan, mit der oberen Schicht aus Stoff. Es garantiert Komfort und Dämpfung

SOHLE: OUTDOOR PU/TPU
 KAPPE: nicht metallische TOP RETURN Kappe
 ZWISCHENSOHLE: APT Plate – nicht metallisch (S3)
 WEITE: 12 Mondopoint



METATARSAL SUPPORT

TOPreturn
APT
 PLATE



12
 MONDOPOINT

FUNK S3

Gr. 39-48



SCHAFT: wasserabweisendes Leder
 FUTTER: SPHERA, 100% Polyamid, atmungsaktiv, Reiß- und Abriebfest dank seiner besonderen Webart
 FUßBETT: Ganzes, antistatisches, anatomisches, ausziehbares, METATARSAL SUPPORT Fußbett aus weichem Polyurethan, mit der oberen Schicht aus Stoff. Es garantiert Komfort und Dämpfung

SOHLE: OUTDOOR PU/TPU
 KAPPE: nicht metallische TOP RETURN Kappe
 ZWISCHENSOHLE: APT Plate – nicht metallisch
 WEITE: 12 Mondopoint



METATARSAL SUPPORT

TOPreturn
APT
 PLATE



12
MONDOPOINT

POP S3

Gr. 36-48



SCHAFT: wasserabweisendes Leder und atmungsaktives Gewebe

FUTTER: SPHERA, 100% Polyamid, atmungsaktiv, Reiß- und Abriebfest dank seiner besonderen Webart
FUßBETT: Ganzes, antistatisches, anatomisches, ausziehbares, METATARSAL SUPPORT Fußbett aus weichem Polyurethan, mit der oberen Schicht aus Stoff. Es garantiert Komfort und Dämpfung

SOHLE: OUTDOOR PU/TPU

KAPPE: nicht metallische TOP RETURN Kappe

ZWISCHENSOHLE: APT Plate – nicht metallisch

WEITE: 12 Mondopoint



100%
METAL
FREE

Vorderkappe aus Leder



METATARSAL SUPPORT

TOPreturn

APT PLATE

12
MONDOPOINT

ROCK S3

Gr. 39-48



SCHAFT: wasserabweisendes Leder und atmungsaktives Gewebe

FUTTER: SPHERA, 100% Polyamid, atmungsaktiv, Reiß- und Abriebfest dank seiner besonderen Webart

FUßBETT: Ganzes, antistatisches, anatomisches, ausziehbares, METATARSAL SUPPORT Fußbett aus weichem Polyurethan, mit der oberen Schicht aus Stoff. Es garantiert Komfort und Dämpfung

SOHLE: OUTDOOR PU/TPU

KAPPE: nicht metallische TOP RETURN Kappe

ZWISCHENSOHLE: APT Plate – nicht metallisch

WEITE: 12 Mondopoint



100%
METAL
FREE

Vorderkappe aus Leder



METATARSAL SUPPORT

TOPreturn

APT PLATE



SOUL S3

Gr. 39-48



SCHAFT: wasserabweisendes Velourleder

FUTTER: SPHERA, 100% Polyamid, atmungsaktiv, Reiß- und Abriebfest dank seiner besonderen Webart

FUßBETT: Ganzes, antistatisches, anatomisches, ausziehbares, METATARSAL SUPPORT Fußbett aus weichem Polyurethan, mit der oberen Schicht aus Stoff. Es garantiert Komfort und Dämpfung

SOHLE: OUTDOOR PU/TPU

KAPPE: nicht metallische TOP RETURN Kappe

ZWISCHENSOHLE: APT Plate – nicht metallisch

WEITE: 11 Mondopoint



METATARSAL SUPPORT

TOPreturn

APT PLATE

JAZZ S3

Gr. 39-48



SCHAFT: wasserabweisendes Velourleder und atmungsaktiver Stoff
 FUTTER: SPHERA, 100% Polyamid, atmungsaktiv, Reiß- und Abriebfest dank seiner besonderen Webart
 FUßBETT: Ganzes, antistatisches, anatomisches, ausziehbares, METATARSAL SUPPORT Fußbett aus weichem Polyurethan, mit der oberen Schicht aus Stoff. Es garantiert Komfort und Dämpfung

SOHLE: OUTDOOR PU/TPU
 KAPPE: nicht metallische TOP RETURN Kappe
 ZWISCHENSOHLE: APT Plate – nicht metallisch
 WEITE: 11 Mondopoint



Vorderkappe aus Leder



METATARSAL SUPPORT

TOPreturn

APT PLATE

METAL S3

Gr. 39-48



SCHAFT: wasserabweisendes Velourleder und atmungsaktiver Stoff
 FUTTER: SPHERA, 100% Polyamid, atmungsaktiv, Reiß- und Abriebfest dank seiner besonderen Webart
 FUßBETT: Ganzes, antistatisches, anatomisches, ausziehbares, METATARSAL SUPPORT Fußbett aus weichem Polyurethan, mit der oberen Schicht aus Stoff. Es garantiert Komfort und Dämpfung

SOHLE: OUTDOOR PU/TPU
 KAPPE: nicht metallische TOP RETURN Kappe
 ZWISCHENSOHLE: APT Plate – nicht metallisch
 WEITE: 11 Mondopoint



Vorderkappe aus Leder



METATARSAL SUPPORT

TOPreturn

APT PLATE

BLUES S3

Gr. 39-48



SCHAFT: wasserabweisendes Velourleder
 FUTTER: SPHERA, 100% Polyamid, atmungsaktiv, Reiß- und Abriebfest dank seiner besonderen Webart
 FUßBETT: Ganzes, antistatisches, anatomisches, ausziehbares, METATARSAL SUPPORT Fußbett aus weichem Polyurethan, mit der oberen Schicht aus Stoff. Es garantiert Komfort und Dämpfung

SOHLE: OUTDOOR PU/TPU
 KAPPE: nicht metallische TOP RETURN Kappe
 ZWISCHENSOHLE: APT Plate – nicht metallisch
 WEITE: 11 Mondopoint



METATARSAL SUPPORT

TOPreturn

APT PLATE

AIRFREEDOM TESTS

Wasserdampfs- durchlässigkeit > 0,8 (Qm/Qcm ² h)	120,6
Durchlässigkeits- beiwert > 15 (Qm/Qcm)	967,8
Rißfestigkeit > 60 N	118,7
Abriebfestigkeit	> 300.000 Zyklen

Stoff für Schaft aus Nylon und Mesh
WELTEXCLUSIVRECHT
COFRAS

SAMBA S1 P

Gr. 36-48

SCHAFT: widerstandsfähiger AIRFREEDOM stoff, atmungsaktiv und MICROTTECH®
FUTTER: SPHERA, 100% Polyamid, atmungsaktiv, Reiß- und Abriebfest dank seiner besonderen Webart
FUßBETT: Ganzes, antistatisches, anatomisches, ausziehbares, METATARSAL SUPPORT Fußbett aus weichem Polyurethan, mit der oberen Schicht aus Stoff. Es garantiert Komfort und Dämpfung

SOHLE: OUTDOOR PU/TPU
KAPPE: nicht metallische TOP RETURN Kappe
ZWISCHENSOHLE: APT Plate – nicht metallisch
WEITE: 11 Mondopoint

air@freedom
FABRIC

MICROTTECH®

SPHERA

METATARSAL
SUPPORT

TOPreturn

APT
PLATE



Vorderkappe aus Leder



DANCE S1 P

Gr. 39-48

SCHAFT: Velourleder
FUTTER: SPHERA, 100% Polyamid, atmungsaktiv, Reiß- und Abriebfest dank seiner besonderen Webart
FUßBETT: Ganzes, antistatisches, anatomisches, ausziehbares, METATARSAL SUPPORT Fußbett aus weichem Polyurethan, mit der oberen Schicht aus Stoff. Es garantiert Komfort und Dämpfung

SOHLE: OUTDOOR PU/TPU
KAPPE: nicht metallische TOP RETURN Kappe
ZWISCHENSOHLE: APT Plate – nicht metallisch
WEITE: 11 Mondopoint

SPHERA

METATARSAL
SUPPORT

TOPreturn

APT
PLATE



100%
METAL
FREE



FOLK S1 P

Gr. 39-48

SCHAFT: Velourleder
FUTTER: SPHERA, 100% Polyamid, atmungsaktiv, Reiß- und Abriebfest dank seiner besonderen Webart
FUßBETT: Ganzes, antistatisches, anatomisches, ausziehbares, METATARSAL SUPPORT Fußbett aus weichem Polyurethan, mit der oberen Schicht aus Stoff. Es garantiert Komfort und Dämpfung

SOHLE: OUTDOOR PU/TPU
KAPPE: nicht metallische TOP RETURN Kappe
ZWISCHENSOHLE: APT Plate – nicht metallisch
WEITE: 11 Mondopoint

SPHERA

METATARSAL
SUPPORT

TOPreturn

APT
PLATE



100%
METAL
FREE

Klettverschluss



HOUSE S3

Gr. 39-48



SCHAFT: wasserabweisendes Velourleder
 FUTTER: SPHERA, 100% Polyamid, atmungsaktiv, Reiß- und Abriebfest dank seiner besonderen Webart
 FUßBETT: Ganzes, antistatisches, anatomisches, ausziehbares, METATARSAL SUPPORT Fußbett aus weichem Polyurethan, mit der oberen Schicht aus Stoff. Es garantiert Komfort und Dämpfung

SOHLE: OUTDOOR PU/TPU
 KAPPE: nicht metallische TOP RETURN Kappe
 ZWISCHENSOHLE: APT Plate – nicht metallisch
 WEITE: 11 Mondopoint



100% METAL FREE



METATARSAL SUPPORT

TOPreturn
APT
PLATE

Klettverschluss



12
MONDOPOINT

SWING S3

Gr. 39-48



SCHAFT: wasserabweisendes Pull Up Velourleder
 FUTTER: SPHERA, 100% Polyamid, atmungsaktiv, Reiß- und Abriebfest dank seiner besonderen Webart
 FUßBETT: Ganzes, antistatisches, anatomisches, ausziehbares, METATARSAL SUPPORT Fußbett aus weichem Polyurethan, mit der oberen Schicht aus Stoff. Es garantiert Komfort und Dämpfung

SOHLE: OUTDOOR PU/TPU
 KAPPE: nicht metallische TOP RETURN Kappe
 ZWISCHENSOHLE: APT Plate – nicht metallisch
 WEITE: 12 Mondopoint



100% METAL FREE

Vorderkappe aus Leder



METATARSAL SUPPORT

TOPreturn
APT
PLATE

Klettverschluss

12
MONDOPOINT

BEAT S1 P

Gr. 39-48



SCHAFT: Gelochtes Leder
 FUTTER: SPHERA, 100% Polyamid, atmungsaktiv, Reiß- und Abriebfest dank seiner besonderen Webart
 FUßBETT: Ganzes, antistatisches, anatomisches, ausziehbares, METATARSAL SUPPORT Fußbett aus weichem Polyurethan, mit der oberen Schicht aus Stoff. Es garantiert Komfort und Dämpfung

SOHLE: OUTDOOR PU/TPU
 KAPPE: nicht metallische TOP RETURN Kappe
 ZWISCHENSOHLE: APT Plate – nicht metallisch
 WEITE: 12 Mondopoint



100% METAL FREE



METATARSAL SUPPORT

TOPreturn
APT
PLATE

Klettverschluss



TANGO S1 P

Gr. 39-48



SCHAFT: Gelochtes Velourleder
 FUTTER: SPHERA, 100% Polyamid, atmungsaktiv, Reiß- und Abriebfest dank seiner besonderen Webart
 FUßBETT: Ganzes, antistatisches, anatomisches, ausziehbares, METATARSAL SUPPORT Fußbett aus weichem Polyurethan, mit der oberen Schicht aus Stoff. Es garantiert Komfort und Dämpfung

SOHLE: OUTDOOR PU/TPU
 KAPPE: nicht metallische TOP RETURN Kappe
 ZWISCHENSOHLE: APT Plate – nicht metallisch
 WEITE: 11 Mondopoint



100% METAL FREE

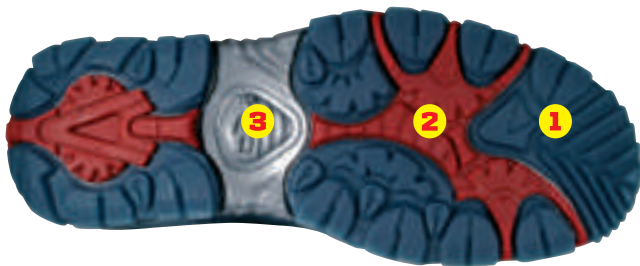


METATARSAL SUPPORT

TOPreturn
APT
PLATE

EXTREME

SOHLE: EXTREME PU/TPU



DREI VERSCHIEDENE TPU MISCHUNGEN

- 1** MITTLERE HÄRTE, die eine höhere Dauerhaftigkeit erreicht
- 2** WEICHERE MISCHUNG, um mehr Flexibilität über die drei Mittelfußknochen des Fußes zu erreichen.
- 3** STARRE MISCHUNG am Fußgewölbe, um mehr Schutz gegen seitliche Stöße zu erreichen.

EXTREME TESTS
EN ISO 20344:2004

LAUFSOHLE zu den niedrigen Temperaturen (-30° C) beständig

Abriebfestigkeit

Volumenverlust < 150 mm³

~ 40 mm³

New



12
MONDOPOINT

MALTA S1 P

Gr. 39-47

SCHAFT: Gelochtes Velourleder

FUTTER: SPHERA, 100% Polyamid, atmungsaktiv, Reiß- und Abriebfest dank seiner besonderen Webart
FUßBETT: SOFT-BED ganzflächig, aus weichem Polyurethan, anatomisch, auswechselbar, antistatisch, mit Gewebe Oberfläche

SOHLE: EXTREME PU/TPU

KAPPE: nicht metallische TOP RETURN Kappe

ZWISCHENSOHLE: APT Plate – nicht metallisch

WEITE: 12 Mondopoint

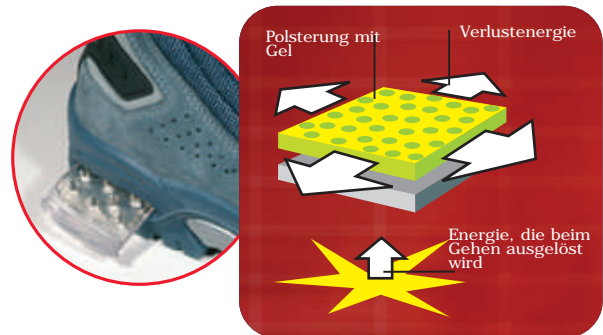
**100%
METAL
FREE**



VERFÜGBAR AB 15.03.2008

SHOCK dissipator®

Der extrem weiche Polsterung mit Gel im Fersenbereich dämpft und absorbiert die Energie, und minimiert damit die Übertragung von Erschütterungen auf die Wirbelsäule.



New



12
MONDOPOINT

SARAJEVO S1 P

Gr. 39-47

SCHAFT: Velourleder und LYCRA®
FUTTER: SANY-DRY® atmungsaktiv. Garantiert optimale Abriebfestigkeit sowie eine hohe Feuchtigkeitsaufnahme und-abgabe
FUßBETT: SOFT-BED ganzflächig, aus weichem Polyurethan, anatomisch, auswechselbar, antistatisch, mit Gewebe Oberfläche

SOHLE: EXTREME PU/TPU
KAPPE: nicht metallische TOP RETURN Kappe
ZWISCHENSOHLE: APT Plate – nicht metallisch
WEITE: 12 Mondopoint

100%
METAL
FREE



Vorderkappe aus Leder

VERFÜGBAR AB 15.03.2008

New



12
MONDOPOINT

ZAGABRIA S1 P

Gr. 39-47

SCHAFT: Velourleder
FUTTER: SPHERA, 100% Polyamid, atmungsaktiv, Reiß- und Abriebfest dank seiner besonderen Webart
FUßBETT: SOFT-BED ganzflächig, aus weichem Polyurethan, anatomisch, auswechselbar, antistatisch, mit Gewebe Oberfläche

SOHLE: EXTREME PU/TPU
KAPPE: nicht metallische TOP RETURN Kappe
ZWISCHENSOHLE: APT Plate – nicht metallisch
WEITE: 12 Mondopoint

100%
METAL
FREE



Vorderkappe aus Leder

VERFÜGBAR AB 15.03.2008

New



12
MONDOPOINT

LUBIANA S1 P

Gr. 39-47

SCHAFT: Velourleder
FUTTER: SPHERA, 100% Polyamid, atmungsaktiv, Reiß- und Abriebfest dank seiner besonderen Webart
FUßBETT: SOFT-BED ganzflächig, aus weichem Polyurethan, anatomisch, auswechselbar, antistatisch, mit Gewebe Oberfläche

SOHLE: EXTREME PU/TPU
KAPPE: nicht metallische TOP RETURN Kappe
ZWISCHENSOHLE: APT Plate – nicht metallisch
WEITE: 12 Mondopoint

100%
METAL
FREE



Vorderkappe aus Leder

VERFÜGBAR AB 15.03.2008



12
MONDOPOINT

BERNA S3

Gr. 39-47

SCHAFT: wasserabweisendes Pull-Up Nubukleder
FUTTER: aus Gewebe, atmungsaktiv, Feuchtigkeit Aufnahme und -abgabe, abriebfest
FUßBETT: SOFT-BED ganzflächig, aus weichem Polyurethan, anatomisch, auswechselbar, antistatisch, mit Gewebe Oberfläche

SOHLE: EXTREME PU/TPU
KAPPE: nicht metallische TOP RETURN Kappe
ZWISCHENSOHLE: APT Plate – nicht metallisch
WEITE: 12 Mondopoint



100%
METAL
FREE

Vorderkappe aus TPU



12
MONDOPOINT

CARDIFF S3

Gr. 39-47

SCHAFT: wasserabweisendes Pull-Up Nubukleder
FUTTER: aus Gewebe, atmungsaktiv, Feuchtigkeit Aufnahme und -abgabe, abriebfest
FUßBETT: SOFT-BED ganzflächig, aus weichem Polyurethan, anatomisch, auswechselbar, antistatisch, mit Gewebe Oberfläche

SOHLE: EXTREME PU/TPU
KAPPE: nicht metallische TOP RETURN Kappe
ZWISCHENSOHLE: APT Plate – nicht metallisch
WEITE: 12 Mondopoint



100%
METAL
FREE

Vorderkappe aus TPU



12
MONDOPOINT

DEXTER S3

Gr. 39-47

SCHAFT: wasserabweisendes Volleder und atmungsaktives Gewebe
FUTTER: SANY-DRY® atmungsaktiv. Garantiert optimale Abriebfestigkeit sowie eine hohe Feuchtigkeit Aufnahme und -abgabe
FUßBETT: SOFT-BED ganzflächig, aus weichem Polyurethan, anatomisch, auswechselbar, antistatisch, mit Gewebe Oberfläche

SOHLE: EXTREME PU/TPU
KAPPE: nicht metallische TOP RETURN Kappe
ZWISCHENSOHLE: APT Plate – nicht metallisch
WEITE: 12 Mondopoint



100%
METAL
FREE

Vorderkappe aus Leder





12
MONDOPOINT

MOSCOW S3

Gr. 39-47

SCHAFT: wasserabweisendes Leder
 FUTTER: aus Gewebe, atmungsaktiv, Feuchtigkeit Aufnahme und -abgabe, abriebfest
 FUßBETT: SOFT-BED ganzflächig, aus weichem Polyurethan, anatomisch, auswechselbar, antistatisch, mit Gewebe Oberfläche

SOHLE: EXTREME PU/TPU
 KAPPE: nicht metallische TOP RETURN Kappe
 ZWISCHENSOHLE: APT Plate – nicht metallisch
 WEITE: 12 Mondopoint



**100%
METAL
FREE**

Vorderkappe aus TPU

12
MONDOPOINT

WARSAW S3

Gr. 39-47

SCHAFT: wasserabweisendes Leder
 FUTTER: aus Gewebe, atmungsaktiv, Feuchtigkeit Aufnahme und -abgabe, abriebfest
 FUßBETT: SOFT-BED ganzflächig, aus weichem Polyurethan, anatomisch, auswechselbar, antistatisch, mit Gewebe Oberfläche

SOHLE: EXTREME PU/TPU
 KAPPE: nicht metallische TOP RETURN Kappe
 ZWISCHENSOHLE: APT Plate – nicht metallisch
 WEITE: 12 Mondopoint



**100%
METAL
FREE**

Vorderkappe aus TPU



Schnellverschlußsystem

COPENHAGEN S1 P

Gr. 39-47

SCHAFT: Gelochtes Leder
 FUTTER: SANY-DRY® atmungsaktiv. Garantiert optimale Abriebfestigkeit sowie eine hohe Feuchtigkeit Aufnahme und -abgabe
 FUßBETT: SOFT-BED ganzflächig, aus weichem Polyurethan, anatomisch, auswechselbar, antistatisch, mit Gewebe Oberfläche

SOHLE: EXTREME PU/TPU
 KAPPE: nicht metallische TOP RETURN Kappe
 ZWISCHENSOHLE: APT Plate – nicht metallisch
 WEITE: 11 Mondopoint



**100%
METAL
FREE**



12
MONDOPOINT

LOS ANGELES S3

Gr. 39-47



SCHAFT: wasserabweisendes Nubukleder und atmungsaktives Stoff

FUTTER: aus Gewebe, atmungsaktiv, Feuchtigkeitsaufnahme und -abgabe, abriebfest
FUßBETT: SOFT-BED ganzflächig, aus weichem Polyurethan, anatomisch, auswechselbar, antistatisch, mit Gewebe Oberfläche

SOHLE: EXTREME PU/TPU

KAPPE: nicht metallische TOP RETURN

Kappe

ZWISCHENSOHLE: APT Plate – nicht metallisch

WEITE: 12 Mondopoint



100%
METAL
FREE

SOFTBed

TOPreturn
APT
PLATE

12
MONDOPOINT

SAN DIEGO S3

Gr. 39-47



SCHAFT: wasserabweisendes Nubukleder und atmungsaktives Stoff

FUTTER: aus Gewebe, atmungsaktiv, Feuchtigkeitsaufnahme und -abgabe, abriebfest
FUßBETT: SOFT-BED ganzflächig, aus weichem Polyurethan, anatomisch, auswechselbar, antistatisch, mit Gewebe Oberfläche

SOHLE: EXTREME PU/TPU

KAPPE: nicht metallische TOP RETURN

Kappe

ZWISCHENSOHLE: APT Plate – nicht metallisch

WEITE: 12 Mondopoint



100%
METAL
FREE

SOFTBed

TOPreturn
APT
PLATE

Schnellverschlußsystem



STOCKHOLM S3

Gr. 39-47

SCHAFT: wasserabweisendes Leder

FUTTER: SANY-DRY® atmungsaktiv. Garantiert optimale Abriebfestigkeit sowie eine hohe Feuchtigkeitsaufnahme und -abgabe

FUßBETT: SOFT-BED ganzflächig, aus weichem Polyurethan, anatomisch, auswechselbar, antistatisch, mit Gewebe Oberfläche

SOHLE: EXTREME PU/TPU

KAPPE: nicht metallische TOP RETURN

Kappe

ZWISCHENSOHLE: APT Plate – nicht metallisch

WEITE: 11 Mondopoint



100%
METAL
FREE

SANY-DRY®

SOFTBed

TOPreturn
APT
PLATE

Schnellverschlußsystem



BERLIN S3

Gr. 39-47

SCHAFT: wasserabweisendes Leder

FUTTER: SANY-DRY® atmungsaktiv. Garantiert optimale Abriebfestigkeit sowie eine hohe Feuchtigkeitsaufnahme und -abgabe

FUßBETT: SOFT-BED ganzflächig, aus weichem Polyurethan, anatomisch, auswechselbar, antistatisch, mit Gewebe Oberfläche

SOHLE: EXTREME PU/TPU

KAPPE: nicht metallische TOP RETURN

Kappe

ZWISCHENSOHLE: APT Plate – nicht metallisch

WEITE: 11 Mondopoint



100%
METAL
FREE

SANY-DRY®

SOFTBed

TOPreturn
APT
PLATE



LONDON S1 P

Gr. 39-47

SCHAFT: Velourleder und atmungsaktiver Stoff
FUTTER: SANY-DRY® atmungsaktiv. Garantiert optimale Abriebfestigkeit sowie eine hohe Feuchtigkeitsaufnahme und-abgabe

FUßBETT: SOFT-BED ganzflächig, aus weichem Polyurethan, anatomisch, auswechselbar, antistatisch, mit Gewebe Oberfläche

SOHLE: EXTREME PU/TPU

KAPPE: nicht metallische TOP RETURN Kappe

ZWISCHENSOHLE: APT Plate – nicht metallisch

WEITE: 11 Mondopoint



100%
METAL
FREE



PARIS S1 P

Gr. 39-47

SCHAFT: Velourleder und atmungsaktiver Stoff
FUTTER: SANY-DRY® atmungsaktiv. Garantiert optimale Abriebfestigkeit sowie eine hohe Feuchtigkeitsaufnahme und-abgabe

FUßBETT: SOFT-BED ganzflächig, aus weichem Polyurethan, anatomisch, auswechselbar, antistatisch, mit Gewebe Oberfläche

SOHLE: EXTREME PU/TPU

KAPPE: nicht metallische TOP RETURN Kappe

ZWISCHENSOHLE: APT Plate – nicht metallisch

WEITE: 11 Mondopoint



100%
METAL
FREE



BUDAPEST S1 P

Gr. 39-47

SCHAFT: Velourleder

FUTTER: aus Gewebe, atmungsaktiv, Feuchtigkeitsaufnahme und -abgabe, abriebfest

FUßBETT: SOFT-BED ganzflächig, aus weichem Polyurethan, anatomisch, auswechselbar, antistatisch, mit Gewebe Oberfläche

SOHLE: EXTREME PU/TPU

KAPPE: nicht metallische TOP RETURN Kappe

ZWISCHENSOHLE: APT Plate – nicht metallisch

WEITE: 11 Mondopoint



100%
METAL
FREE



PRAGA S1 P

Gr. 39-47

SCHAFT: Velourleder

FUTTER: aus Gewebe, atmungsaktiv, Feuchtigkeitsaufnahme und -abgabe, abriebfest

FUßBETT: SOFT-BED ganzflächig, aus weichem Polyurethan, anatomisch, auswechselbar, antistatisch, mit Gewebe Oberfläche

SOHLE: EXTREME PU/TPU

KAPPE: nicht metallische TOP RETURN Kappe

ZWISCHENSOHLE: APT Plate – nicht metallisch

WEITE: 11 Mondopoint



100%
METAL
FREE





12
MONDOPOINT

MELBOURNE S1 P

Gr. 39-47

SCHAFT: Velourleder und atmungsaktiver Stoff
FUTTER: aus Gewebe, atmungsaktiv, Feuchtigkeit Aufnahme und -abgabe, abriebfest
FUßBETT: SOFT-BED ganzflächig, aus weichem Polyurethan, anatomisch, auswechselbar, antistatisch, mit Gewebe Oberfläche

SOHLE: EXTREME PU/TPU
KAPPE: nicht metallische TOP RETURN Kappe
ZWISCHENSOHLE: APT Plate – nicht metallisch
WEITE: 12 Mondopoint



100%
METAL
FREE

SOFTBed

TOPreturn
APT
PLATE



12
MONDOPOINT

SIDNEY S1 P

Gr. 39-47

SCHAFT: Velourleder und atmungsaktiver Stoff
FUTTER: aus Gewebe, atmungsaktiv, Feuchtigkeit Aufnahme und -abgabe, abriebfest
FUßBETT: SOFT-BED ganzflächig, aus weichem Polyurethan, anatomisch, auswechselbar, antistatisch, mit Gewebe Oberfläche

SOHLE: EXTREME PU/TPU
KAPPE: nicht metallische TOP RETURN Kappe
ZWISCHENSOHLE: APT Plate – nicht metallisch
WEITE: 12 Mondopoint



100%
METAL
FREE

SOFTBed

TOPreturn
APT
PLATE



VIENNA S1 P

Gr. 39-47

SCHAFT: Velourleder und LYCRA®
FUTTER: SANY-DRY® atmungsaktiv. Garantiert optimale Abriebfestigkeit sowie eine hohe Feuchtigkeit Aufnahme und -abgabe
FUßBETT: SOFT-BED ganzflächig, aus weichem Polyurethan, anatomisch, auswechselbar, antistatisch, mit Gewebe Oberfläche

SOHLE: EXTREME PU/TPU
KAPPE: nicht metallische TOP RETURN Kappe
ZWISCHENSOHLE: APT Plate – nicht metallisch
WEITE: 11 Mondopoint



100%
METAL
FREE



SOFTBed

TOPreturn
APT
PLATE



ROME S1 P

Gr. 39-47

SCHAFT: Gelochtes Velourleder
FUTTER: SANY-DRY® atmungsaktiv. Garantiert optimale Abriebfestigkeit sowie eine hohe Feuchtigkeit Aufnahme und -abgabe
FUßBETT: SOFT-BED ganzflächig, aus weichem Polyurethan, anatomisch, auswechselbar, antistatisch, mit Gewebe Oberfläche

SOHLE: EXTREME PU/TPU
KAPPE: nicht metallische TOP RETURN Kappe
ZWISCHENSOHLE: APT Plate – nicht metallisch
WEITE: 11 Mondopoint



100%
METAL
FREE



SOFTBed

TOPreturn
APT
PLATE



JOGGING



SOHLE: PU - Nitril

Laufsohle: 2-färbige Laufsohle aus Nitril/Gummi mit einem ausgeprägten Profil, extrem rutschfest. Das Design der Laufsohle wurde speziell entwickelt, um mehr Flexibilität und Komfort beim Gehen zu gewährleisten.

Zwischensohle: Zwischensohle aus Polyurethan, extraleicht, um das Schuhgewicht zu reduzieren.



SHOCK - ABSORBER

Schockabsorbierender, durchsichtiger TPU Einsatz im Fersenbereich mit verschiedenen Härtegraden, um die Übertragung von Erschütterungen auf die Wirbelsäule zu minimieren

Antitorsion-Einsatz aus TPU am Fußgewölbe, um mehr Stabilität und Schutz zu geben



APT
PLATE

Anti Perforation Textile

EN 12568:98

New



WARRIOR S3

Gr. 36-48

SCHAFT: Wasserabweisendes Nubukleder

FUTTER: aus Gewebe, atmungsaktiv, Feuchtigkeit Aufnahme und -abgabe, abriebfest

FUßBETT: ganz, gelocht, auswechselbar, antistatisch, Stoffverkleidung

SOHLE: PU/Nitril

KAPPE: Stahl

ZWISCHENSOHLE: APT Plate – nicht metallisch

WEITE: 11 Mondopoint



APT
PLATE

GHOST BLACK S3

Gr. 36-48

SCHAFT: Wasserabweisendes Nubukleder

FUTTER: aus Gewebe, atmungsaktiv, Feuchtigkeit Aufnahme und -abgabe, abriebfest

FUßBETT: ganz, gelocht, auswechselbar, antistatisch, Stoffverkleidung

SOHLE: PU/Nitril

KAPPE: Stahl

ZWISCHENSOHLE: APT Plate – nicht metallisch

WEITE: 11 Mondopoint



APT
PLATE

PHANTOM S3

Gr. 36-48

SCHAFT: wasserabweisendes Volleder

FUTTER: aus Gewebe, atmungsaktiv, Feuchtigkeit Aufnahme und -abgabe, abriebfest

FUßBETT: ganz, gelocht, auswechselbar, antistatisch, Stoffverkleidung

SOHLE: PU/Nitril

KAPPE: Stahl

ZWISCHENSOHLE: APT Plate – nicht metallisch

WEITE: 11 Mondopoint



APT
PLATE

DEVIL S3

Gr. 36-48

SCHAFT: wasserabweisendes Volleder
FUTTER: aus Gewebe, atmungsaktiv,
Feuchtigkeitsaufnahme und -abgabe, abriebfest
FUßBETT: ganz, gelocht, auswechselbar, antistatisch,
Stoffverkleidung

SOHLE: PU/Nitril
KAPPE: Stahl
ZWISCHENSÖHLE: APT Plate – nicht
metallisch
WEITE: 11 Mondopoint

APT
PLATE



GHOST GREY S3

Gr. 36-48

SCHAFT: Wasserabweisendes Nubukleder
FUTTER: aus Gewebe, atmungsaktiv,
Feuchtigkeitsaufnahme und -abgabe, abriebfest
FUßBETT: ganz, gelocht, auswechselbar, antistatisch,
Stoffverkleidung

SOHLE: PU/Nitril
KAPPE: Stahl
ZWISCHENSÖHLE: APT Plate – nicht
metallisch
WEITE: 11 Mondopoint

APT
PLATE



BRONX S3

Gr. 39-48

SCHAFT: Wasserabweisendes Nubukleder
FUTTER: aus Gewebe, atmungsaktiv,
Feuchtigkeitsaufnahme und -abgabe, abriebfest
FUßBETT: ganz, gelocht, auswechselbar, antistatisch,
Stoffverkleidung

SOHLE: PU/Nitril
KAPPE: Stahl
ZWISCHENSÖHLE: APT Plate – nicht
metallisch
WEITE: 11 Mondopoint

APT
PLATE



HAWK S3

Gr. 36-48

SCHAFT: Wasserabweisendes Nubukleder

FUTTER: aus Gewebe, atmungsaktiv, Feuchtigkeit Aufnahme und -abgabe, abriebfest

FUßBETT: ganz, gelocht, auswechselbar, antistatisch, Stoffverkleidung

SOHLE: PU/Nitril

KAPPE: Stahl

ZWISCHENSOHLE: APT Plate – nicht metallisch

WEITE: 11 Mondopoint

APT
PLATE



BLADE S1 P

Gr. 36-48

SCHAFT: Velourleder

FUTTER: aus Gewebe, atmungsaktiv, Feuchtigkeit Aufnahme und -abgabe, abriebfest

FUßBETT: ganz, gelocht, auswechselbar, antistatisch, Stoffverkleidung

SOHLE: PU/Nitril

KAPPE: Stahl

ZWISCHENSOHLE: APT Plate – nicht metallisch

WEITE: 11 Mondopoint

APT
PLATE



PREDATOR S3

Gr. 36-48

SCHAFT: wasserabweisende Microfaser

FUTTER: aus Gewebe, atmungsaktiv, Feuchtigkeit Aufnahme und -abgabe, abriebfest

FUßBETT: ganz, gelocht, auswechselbar, antistatisch, Stoffverkleidung

SOHLE: PU/Nitril

KAPPE: Stahl

ZWISCHENSOHLE: APT Plate – nicht metallisch

WEITE: 11 Mondopoint

APT
PLATE



GLADIATOR S3

Gr. 36-48

SCHAFT: wasserabweisende Microfaser

FUTTER: aus Gewebe, atmungsaktiv, Feuchtigkeit Aufnahme und -abgabe, abriebfest

FUßBETT: ganz, gelocht, auswechselbar, antistatisch, Stoffverkleidung

SOHLE: PU/Nitril

KAPPE: Stahl

ZWISCHENSOHLE: APT Plate – nicht metallisch

WEITE: 11 Mondopoint



APT
PLATE



ALIEN S1 P

Gr. 36-48

SCHAFT: Microfaser und atmungsaktiver Stoff

FUTTER: aus Gewebe, atmungsaktiv, Feuchtigkeit Aufnahme und -abgabe, abriebfest

FUßBETT: ganz, gelocht, auswechselbar, antistatisch, Stoffverkleidung

SOHLE: PU/Nitril

KAPPE: Stahl

ZWISCHENSOHLE: APT Plate – nicht metallisch

WEITE: 11 Mondopoint



APT
PLATE



MATRIX S1 P

Gr. 36-48

SCHAFT: Microfaser und atmungsaktiver Stoff

FUTTER: aus Gewebe, atmungsaktiv, Feuchtigkeit Aufnahme und -abgabe, abriebfest

FUßBETT: ganz, gelocht, auswechselbar, antistatisch, Stoffverkleidung

SOHLE: PU/Nitril

KAPPE: Stahl

ZWISCHENSOHLE: APT Plate – nicht metallisch

WEITE: 11 Mondopoint



APT
PLATE



TWISTER S1 P

Gr. 36-48

SCHAFT: Gelochtes Velourleder

FUTTER: aus Gewebe, atmungsaktiv, Feuchtigkeit Aufnahme und -abgabe, abriebfest

FUßBETT: ganz, gelocht, auswechselbar, antistatisch, Stoffverkleidung



SOHLE: PU/Nitril

KAPPE: Stahl

ZWISCHENSOHLE: APT Plate – nicht metallisch

WEITE: 11 Mondopoint



APT
PLATE

SPEED S1 P

Gr. 36-48

SCHAFT: Gelochtes Velourleder

FUTTER: aus Gewebe, atmungsaktiv, Feuchtigkeit Aufnahme und -abgabe, abriebfest

FUßBETT: ganz, gelocht, auswechselbar, antistatisch, Stoffverkleidung



SOHLE: PU/Nitril

KAPPE: Stahl

ZWISCHENSOHLE: APT Plate – nicht metallisch

WEITE: 11 Mondopoint



APT
PLATE

SEVEN S1 P

Gr. 36-48

SCHAFT: Gelochtes Velourleder

FUTTER: aus Gewebe, atmungsaktiv, Feuchtigkeit Aufnahme und -abgabe, abriebfest

FUßBETT: ganz, gelocht, auswechselbar, antistatisch, Stoffverkleidung



SOHLE: PU/Nitril

KAPPE: Stahl

ZWISCHENSOHLE: APT Plate – nicht metallisch

WEITE: 11 Mondopoint



APT
PLATE

New

SAMURAI S1 P

Gr. 36-48

SCHAFT: Microfaser und atmungsaktiver Stoff

FUTTER: aus Gewebe, atmungsaktiv, Feuchtigkeit Aufnahme und -abgabe, abriebfest

FUßBETT: ganz, gelocht, auswechselbar, antistatisch, Stoffverkleidung



SOHLE: PU/Nitril

KAPPE: Stahl

ZWISCHENSOHLE: APT Plate – nicht metallisch

WEITE: 11 Mondopoint



APT
PLATE

Klettverschluss



BIG FRESH S1 P

Gr. 36-48

SCHAFT: Volleder

FUTTER: aus Gewebe, atmungsaktiv, Feuchtigkeitsaufnahme und -abgabe, abriebfest
FUßBETT: ganz, gelocht, auswechselbar, antistatisch, Stoffverkleidung

SOHLE: PU/Nitril

KAPPE: Stahl

ZWISCHENSOHLE: APT Plate – nicht metallisch

WEITE: 11 Mondopoint



Klettverschluss



BIG AIR S1 P

Gr. 36-48

SCHAFT: Velourleder

FUTTER: aus Gewebe, atmungsaktiv, Feuchtigkeitsaufnahme und -abgabe, abriebfest
FUßBETT: ganz, gelocht, auswechselbar, antistatisch, Stoffverkleidung

SOHLE: PU/Nitril

KAPPE: Stahl

ZWISCHENSOHLE: APT Plate – nicht metallisch

WEITE: 11 Mondopoint



SHADOW S1 P

Gr. 36-48

SCHAFT: Microfaser und LYCRA®

FUTTER: aus Gewebe, atmungsaktiv, Feuchtigkeitsaufnahme und -abgabe, abriebfest
FUßBETT: ganz, gelocht, auswechselbar, antistatisch, Stoffverkleidung

SOHLE: PU/Nitril

KAPPE: Stahl

ZWISCHENSOHLE: APT Plate – nicht metallisch

WEITE: 11 Mondopoint



New



TERMINATOR S3

Gr. 39-48

SCHAFT: Wasserabweisendes Nubukleder und LYCRA®

FUTTER: aus Gewebe, atmungsaktiv, Feuchtigkeitsaufnahme und -abgabe, abriebfest
FUßBETT: ganz, gelocht, auswechselbar, antistatisch, Stoffverkleidung

SOHLE: PU/Nitril

KAPPE: Stahl

ZWISCHENSOHLE: APT Plate – nicht metallisch

WEITE: 11 Mondopoint



ADVENTURE



Duo PU Sohle mit TPU-Einsatz gegen Verdrehungen

HOCKEY S2

Gr. 36-48

HOCKEY S3

Gr. 39-48

SCHAFT: wasserabweisendes geprägtes Leder
FUTTER: SANY-DRY® atmungsaktiv. Garantiert optimale Abriebfestigkeit sowie eine hohe Feuchtigkeitsaufnahme und-abgabe



FUßBETT: Antistatisches Fußbett aus EVA, um die optimalen Stütze unter den verschiedenen Fußzonen zu gewährleisten

SOHLE: Duo PU

KAPPE: Stahl

ZWISCHENSOHLE: Stahl (S3)

WEITE: 11 Mondopoint



HANDBALL S3

Gr. 39-48

SCHAFT: wasserabweisendes geprägtes Leder
FUTTER: SANY-DRY® atmungsaktiv. Garantiert optimale Abriebfestigkeit sowie eine hohe Feuchtigkeitsaufnahme und-abgabe



FUßBETT: Antistatisches Fußbett aus EVA, um die optimalen Stütze unter den verschiedenen Fußzonen zu gewährleisten

SOHLE: Duo PU

KAPPE: Stahl

ZWISCHENSOHLE: Stahl

WEITE: 11 Mondopoint



SQUASH S3

Gr. 39-48

SCHAFT: Wasserabweisendes Nubukleder
FUTTER: SANY-DRY® atmungsaktiv. Garantiert optimale Abriebfestigkeit sowie eine hohe Feuchtigkeitsaufnahme und-abgabe
FUßBETT: Antistatisches Fußbett aus EVA, um die optimalen Stütze unter den verschiedenen Fußzonen zu gewährleisten



SOHLE: Duo PU
KAPPE: Stahl
ZWISCHENSOHLE: Stahl
WEITE: 11 Mondopoint



FITNESS S3

Gr. 39-48

SCHAFT: Wasserabweisendes Nubukleder
FUTTER: SANY-DRY® atmungsaktiv. Garantiert optimale Abriebfestigkeit sowie eine hohe Feuchtigkeitsaufnahme und-abgabe
FUßBETT: Antistatisches Fußbett aus EVA, um die optimalen Stütze unter den verschiedenen Fußzonen zu gewährleisten



SOHLE: Duo PU
KAPPE: Stahl
ZWISCHENSOHLE: Stahl
WEITE: 11 Mondopoint



FOOTBALL S1

Gr. 36-48

FOOTBALL S1 P

Gr. 36-48

SCHAFT: Gelochtes Velourleder
FUTTER: SANY-DRY® atmungsaktiv. Garantiert optimale Abriebfestigkeit sowie eine hohe Feuchtigkeitsaufnahme und-abgabe
FUßBETT: Antistatisches Fußbett aus EVA, um die optimalen Stütze unter den verschiedenen Fußzonen zu gewährleisten



SOHLE: Duo PU
KAPPE: Stahl
ZWISCHENSOHLE: Stahl (S1 P)
WEITE: 11 Mondopoint



SOCCKER S3

Gr. 39-48

SCHAFT: wasserabweisendes Volleder
FUTTER: SANY-DRY® atmungsaktiv. Garantiert optimale Abriebfestigkeit sowie eine hohe Feuchtigkeitsaufnahme und-abgabe

FUßBETT: Antistatisches Fußbett aus EVA, um die optimalen Stütze unter den verschiedenen Fußzonen zu gewährleisten

SOHLE: Duo PU
KAPPE: Stahl
ZWISCHENSOHLE: Stahl
WEITE: 11 Mondopoint



SNOOKER S3

Gr. 39-48

SCHAFT: wasserabweisendes Volleder
FUTTER: SANY-DRY® atmungsaktiv. Garantiert optimale Abriebfestigkeit sowie eine hohe Feuchtigkeitsaufnahme und-abgabe

FUßBETT: Antistatisches Fußbett aus EVA, um die optimalen Stütze unter den verschiedenen Fußzonen zu gewährleisten

SOHLE: Duo PU
KAPPE: Stahl
ZWISCHENSOHLE: Stahl
WEITE: 11 Mondopoint



CRICKET S1 P

Gr. 39-48

SCHAFT: Velourleder und atmungsaktiver Stoff
FUTTER: SANY-DRY® atmungsaktiv. Garantiert optimale Abriebfestigkeit sowie eine hohe Feuchtigkeitsaufnahme und-abgabe

FUßBETT: Antistatisches Fußbett aus EVA, um die optimalen Stütze unter den verschiedenen Fußzonen zu gewährleisten

SOHLE: Duo PU
KAPPE: Stahl
ZWISCHENSOHLE: Stahl
WEITE: 11 Mondopoint



MARATHON S1 P

Gr. 39-48

SCHAFT: Velourleder und atmungsaktiver Stoff
FUTTER: SANY-DRY® atmungsaktiv. Garantiert optimale Abriebfestigkeit sowie eine hohe Feuchtigkeitsaufnahme und-abgabe



FUßBETT: Antistatisches Fußbett aus EVA, um die optimalen Stütze unter den verschiedenen Fußzonen zu gewährleisten

SOHLE: Duo PU

KAPPE: Stahl

ZWISCHENSOHLE: Stahl

WEITE: 11 Mondopoint



ROWING S1 P

Gr. 39-48

SCHAFT: Velourleder und atmungsaktiver Stoff
FUTTER: SANY-DRY® atmungsaktiv. Garantiert optimale Abriebfestigkeit sowie eine hohe Feuchtigkeitsaufnahme und-abgabe



FUßBETT: Antistatisches Fußbett aus EVA, um die optimalen Stütze unter den verschiedenen Fußzonen zu gewährleisten

SOHLE: Duo PU

KAPPE: Stahl

ZWISCHENSOHLE: Stahl

WEITE: 11 Mondopoint



VOLLEY S1 P

Gr. 39-48

SCHAFT: Velourleder und atmungsaktiver Stoff
FUTTER: SANY-DRY® atmungsaktiv. Garantiert optimale Abriebfestigkeit sowie eine hohe Feuchtigkeitsaufnahme und-abgabe



FUßBETT: Antistatisches Fußbett aus EVA, um die optimalen Stütze unter den verschiedenen Fußzonen zu gewährleisten

SOHLE: Duo PU

KAPPE: Stahl

ZWISCHENSOHLE: Stahl

WEITE: 11 Mondopoint



CYCLING S1
CYCLING S1 P

Gr. 36-48

Gr. 39-48

SCHAFT: Velourleder

FUTTER: SANY-DRY® atmungsaktiv. Garantiert optimale Abriebfestigkeit sowie eine hohe Feuchtigkeitsaufnahme und-abgabe

FUßBETT: Antistatisches Fußbett aus EVA, um die optimalen Stütze unter den verschiedenen Fußzonen zu gewährleisten

SOHLE: Duo PU

KAPPE: Stahl

ZWISCHENSOHLE: Stahl (S1 P)

WEITE: 11 Mondopoint



CURLING S1
CURLING S1 P

Gr. 36-48

Gr. 39-48

SCHAFT: Geprägtes Leder

FUTTER: SANY-DRY® atmungsaktiv. Garantiert optimale Abriebfestigkeit sowie eine hohe Feuchtigkeitsaufnahme und-abgabe

FUßBETT: Antistatisches Fußbett aus EVA, um die optimalen Stütze unter den verschiedenen Fußzonen zu gewährleisten

SOHLE: Duo PU

KAPPE: Stahl

ZWISCHENSOHLE: Stahl (S1 P)

WEITE: 11 Mondopoint



HIKING S1 P

Gr. 39-48

SCHAFT: Velourleder und LYCRA®

FUTTER: SANY-DRY® atmungsaktiv. Garantiert optimale Abriebfestigkeit sowie eine hohe Feuchtigkeitsaufnahme und-abgabe

FUßBETT: Antistatisches Fußbett aus EVA, um die optimalen Stütze unter den verschiedenen Fußzonen zu gewährleisten

SOHLE: Duo PU

KAPPE: Stahl

ZWISCHENSOHLE: Stahl

WEITE: 11 Mondopoint



WAVE aluminium



2.300.000
VERKAUFTE PAAR

MADE IN ITALY

air

FUßBETT: Air aus EVA und Stoff, antistatisch. Durch ihre anatomisch angepasste Form sorgt sie für einen optimalen Halt



BRETEX TESTS

Wasserdampfs- durchlässigkeit > 0,8 (Qm/Qcm ² h)	99,2
Durchlässigkeits- beiwert > 15 (Qm/Qcm)	794
Rißfestigkeit > 60 N	96,9
Abriebfestigkeit	> 100.000 Zyklen

New

**ALUMINIUM
200J**



SOHLE WAVE DUO PU



WAVE TESTS
ENV 13287

RUTSCHHEMMUNG DYNAMISCHER REIBUNGSKOEFFIZIENT ≥ 0,15	0,21
---	------

BLUE STAR S1 - S1 P

Gr. 39-47

SCHAFT: Breatex mit besonderer dreidimensionalen Webart, extrem atmungsaktiv

FUTTER: SANY-DRY® atmungsaktiv. Garantiert optimale Abriebfestigkeit sowie eine hohe Feuchtigkeitsaufnahme und-abgabe

FUßBETT: Air aus EVA und Stoff, antistatisch. Durch ihre anatomisch angepasste Form sorgt sie für einen optimalen Halt

SOHLE: WAVE Duo PU
KAPPE: ALUMINIUM 200J
ZWISCHENSOHLE: APT Plate – nicht
metallisch (S1P)
WEITE: 11 Mondopoint



Vorderkappe aus Leder



SKY S1 P

Gr. 39-47

SCHAFT: Gelochtes Velourleder und LYCRA®
FUTTER: SANY-DRY® atmungsaktiv. Garantiert optimale Abriebfestigkeit sowie eine hohe Feuchtigkeitsaufnahme und-abgabe

FUßBETT: Air aus EVA und Stoff, antistatisch. Durch ihre anatomisch angepasste Form sorgt sie für einen optimalen Halt

SOHLE: WAVE Duo PU
KAPPE: ALUMINIUM 200J
ZWISCHENSOHLE: APT Plate – nicht
metallisch
WEITE: 11 Mondopoint



Vorderkappe aus Leder



WAVE aluminium



37

NORDIC S3

Gr. 39-47



SCHAFT: wasserabweisendes Leder
 FUTTER: aus Gewebe, atmungsaktiv, Feuchtigkeitsaufnahme und -abgabe, abriebfest
 FUßBETT: Air aus EVA und Stoff, antistatisch. Durch ihre anatomisch angepasste Form sorgt sie für einen optimalen Halt

SOHLE: WAVE Duo PU
 KAPPE: ALUMINIUM 200J
 ZWISCHENSOHLE: APT Plate – nicht metallisch
 WEITE: 11 Mondopoint



Vorderkappe aus Leder



ALUMINIUM 200J

APT PLATE

BALTIC S3

Gr. 39-47



SCHAFT: wasserabweisendes Leder
 FUTTER: aus Gewebe, atmungsaktiv, Feuchtigkeitsaufnahme und -abgabe, abriebfest
 FUßBETT: Air aus EVA und Stoff, antistatisch. Durch ihre anatomisch angepasste Form sorgt sie für einen optimalen Halt

SOHLE: WAVE Duo PU
 KAPPE: ALUMINIUM 200J
 ZWISCHENSOHLE: APT Plate – nicht metallisch
 WEITE: 11 Mondopoint



Vorderkappe aus Leder



ALUMINIUM 200J

APT PLATE

MISTRAL S3

Gr. 39-47



SCHAFT: wasserabweisendes Pull-Up Nubukleder
 FUTTER: SPHERA, 100% Polyamid, atmungsaktiv, Reiß- und Abriebfest dank seiner besonderen Webart
 FUßBETT: Air aus EVA und Stoff, antistatisch. Durch ihre anatomisch angepasste Form sorgt sie für einen optimalen Halt

SOHLE: WAVE Duo PU
 KAPPE: ALUMINIUM 200J
 ZWISCHENSOHLE: APT Plate – nicht metallisch
 WEITE: 11 Mondopoint



ALUMINIUM 200J

APT PLATE

SIROCCO S3

Gr. 39-47



SCHAFT: wasserabweisendes Pull-Up Nubukleder
 FUTTER: SPHERA, 100% Polyamid, atmungsaktiv, Reiß- und Abriebfest dank seiner besonderen Webart
 FUßBETT: Air aus EVA und Stoff, antistatisch. Durch ihre anatomisch angepasste Form sorgt sie für einen optimalen Halt

SOHLE: WAVE Duo PU
 KAPPE: ALUMINIUM 200J
 ZWISCHENSOHLE: APT Plate – nicht metallisch
 WEITE: 11 Mondopoint



ALUMINIUM 200J

APT PLATE



KEEL S3

Gr. 39-47

SCHAFT: Old Style wasserabweisendes Leder
 FUTTER: aus Gewebe, atmungsaktiv, Feuchtigkeitsaufnahme und -abgabe, abriebfest
 FUßBETT: Air aus EVA und Stoff, antistatisch. Durch ihre anatomisch angepasste Form sorgt sie für einen optimalen Halt



SOHLE: WAVE Duo PU
 KAPPE: ALUMINIUM 200J
 ZWISCHENSÖHLE: APT Plate – nicht metallisch
 WEITE: 11 Mondopoint



CLIFF S3

Gr. 39-47

SCHAFT: Old Style wasserabweisendes Leder
 FUTTER: aus Gewebe, atmungsaktiv, Feuchtigkeitsaufnahme und -abgabe, abriebfest
 FUßBETT: Air aus EVA und Stoff, antistatisch. Durch ihre anatomisch angepasste Form sorgt sie für einen optimalen Halt



SOHLE: WAVE Duo PU
 KAPPE: ALUMINIUM 200J
 ZWISCHENSÖHLE: APT Plate – nicht metallisch
 WEITE: 11 Mondopoint



ADMIRAL S1 P

Gr. 39-47

SCHAFT: Velourleder
 FUTTER: SANY-DRY® atmungsaktiv. Garantiert optimale Abriebfestigkeit sowie eine hohe Feuchtigkeitsaufnahme und -abgabe
 FUßBETT: Air aus EVA und Stoff, antistatisch. Durch ihre anatomisch angepasste Form sorgt sie für einen optimalen Halt



SOHLE: WAVE Duo PU
 KAPPE: ALUMINIUM 200J
 ZWISCHENSÖHLE: APT Plate – nicht metallisch
 WEITE: 11 Mondopoint



Vorderkappe aus Leder



WHEEL S1 P

Gr. 39-47


SCHAFT: Velourleder
 FUTTER: SANY-DRY® atmungsaktiv. Garantiert optimale Abriebfestigkeit sowie eine hohe Feuchtigkeitsaufnahme und -abgabe
 FUßBETT: Air aus EVA und Stoff, antistatisch. Durch ihre anatomisch angepasste Form sorgt sie für einen optimalen Halt



SOHLE: WAVE Duo PU
 KAPPE: ALUMINIUM 200J
 ZWISCHENSÖHLE: APT Plate – nicht metallisch
 WEITE: 11 Mondopoint



Vorderkappe aus Leder



Reißverschluss

WIND S3

Gr. 39-47

SCHAFT: wasserabweisendes Pull-Up Nubukleder
 FUTTER: SANY-DRY® atmungsaktiv. Garantiert optimale Abriebfestigkeit sowie eine hohe Feuchtigkeitsaufnahme und-abgabe
 FUßBETT: Air aus EVA und Stoff, antistatisch. Durch ihre anatomisch angepasste Form sorgt sie für einen optimalen Halt



SOHLE: WAVE Duo PU
 KAPPE: ALUMINIUM 200J
 ZWISCHENSOHLE: APT Plate – nicht metallisch
 WEITE: 11 Mondopoint



Reißverschluss

TEMPEST S3

Gr. 39-47

SCHAFT: wasserabweisendes Pull-Up Nubukleder
 FUTTER: SANY-DRY® atmungsaktiv. Garantiert optimale Abriebfestigkeit sowie eine hohe Feuchtigkeitsaufnahme und-abgabe
 FUßBETT: Air aus EVA und Stoff, antistatisch. Durch ihre anatomisch angepasste Form sorgt sie für einen optimalen Halt



SOHLE: WAVE Duo PU
 KAPPE: ALUMINIUM 200J
 ZWISCHENSOHLE: APT Plate – nicht metallisch
 WEITE: 11 Mondopoint



MINORCA S1 P

Gr. 39-47

SCHAFT: wasserabweisendes Pull-Up Leder und Stoff
 FUTTER: aus Gewebe, atmungsaktiv, Feuchtigkeitsaufnahme und -abgabe, abriebfest
 FUßBETT: FELTEC aus Filz, ganzflächig, antistatisch, mit wabenförmigem Gewebe Oberfläche



SOHLE: WAVE Duo PU
 KAPPE: ALUMINIUM 200J
 ZWISCHENSOHLE: APT Plate – nicht metallisch
 WEITE: 11 Mondopoint



MAIORCA S1 P

Gr. 39-47

SCHAFT: wasserabweisendes Pull-Up Leder und Stoff
 FUTTER: aus Gewebe, atmungsaktiv, Feuchtigkeitsaufnahme und -abgabe, abriebfest
 FUßBETT: FELTEC aus Filz, ganzflächig, antistatisch, mit wabenförmigem Gewebe Oberfläche



SOHLE: WAVE Duo PU
 KAPPE: ALUMINIUM 200J
 ZWISCHENSOHLE: APT Plate – nicht metallisch
 WEITE: 11 Mondopoint



WAVE Stahl



2.300.000
VERKAUFTE PAAR

MADE IN ITALY

air

FUßBETT: Air aus EVA und Stoff, antistatisch.
Durch ihre anatomisch angepasste Form sorgt sie für einen optimalen Halt



SOHLE: WAVE DUO PU



WAVE TESTS
ENV 13287

RUTSCHHEMUNG
DYNAMISCHER
REIBUNGSKOEFFIZIENT
≥ 0,15

0,21

New

FORMENTERA S3

Gr. 39-47

SCHAFT: wasserabweisendes Velourleder und LYCRA®
FUTTER: SANY-DRY® atmungsaktiv. Garantiert optimale
Abriebfestigkeit sowie eine hohe Feuchtigkeitsaufnahme
und-abgabe

FUßBETT: Air aus EVA und Stoff, antistatisch. Durch ihre
anatomisch angepasste Form sorgt sie für einen optimalen
Halt

SOHLE: WAVE Duo PU

KAPPE: Stahl

ZWISCHENSOHLE: APT Plate – nicht
metallisch

WEITE: 11 Mondopoint



air



Vorderkappe aus Leder

WAVE Stahl



41

New



IBIZA BROWN S3

Gr. 39-47

SCHAFT: wasserabweisendes Velourleder
 FUTTER: SANY-DRY® atmungsaktiv. Garantiert optimale Abriebfestigkeit sowie eine hohe Feuchtigkeitsaufnahme und-abgabe
 FUßBETT: Air aus EVA und Stoff, antistatisch. Durch ihre anatomisch angepasste Form sorgt sie für einen optimalen Halt



SOHLE: WAVE Duo PU
 KAPPE: Stahl
 ZWISCHENSOHLE: APT Plate – nicht metallisch
 WEITE: 11 Mondopoint



New



IBIZA BLUE S3

Gr. 39-47

SCHAFT: wasserabweisendes Velourleder
 FUTTER: SANY-DRY® atmungsaktiv. Garantiert optimale Abriebfestigkeit sowie eine hohe Feuchtigkeitsaufnahme und-abgabe
 FUßBETT: Air aus EVA und Stoff, antistatisch. Durch ihre anatomisch angepasste Form sorgt sie für einen optimalen Halt



SOHLE: WAVE Duo PU
 KAPPE: Stahl
 ZWISCHENSOHLE: APT Plate – nicht metallisch
 WEITE: 11 Mondopoint



New



PITLANE S3

Gr. 39-47

SCHAFT: wasserabweisendes Leder
 FUTTER: SANY-DRY® atmungsaktiv. Garantiert optimale Abriebfestigkeit sowie eine hohe Feuchtigkeitsaufnahme und-abgabe
 FUßBETT: Air aus EVA und Stoff, antistatisch. Durch ihre anatomisch angepasste Form sorgt sie für einen optimalen Halt



SOHLE: WAVE Duo PU
 KAPPE: Stahl
 ZWISCHENSOHLE: APT Plate – nicht metallisch
 WEITE: 11 Mondopoint



Vorderkappe aus Leder

New



BOX S3

Gr. 39-47

SCHAFT: wasserabweisendes Leder
 FUTTER: SANY-DRY® atmungsaktiv. Garantiert optimale Abriebfestigkeit sowie eine hohe Feuchtigkeitsaufnahme und-abgabe
 FUßBETT: Air aus EVA und Stoff, antistatisch. Durch ihre anatomisch angepasste Form sorgt sie für einen optimalen Halt



SOHLE: WAVE Duo PU
 KAPPE: Stahl
 ZWISCHENSOHLE: APT Plate – nicht metallisch
 WEITE: 11 Mondopoint



Vorderkappe aus Leder



New



CANARIE S1

Gr. 36-47

CANARIE S1 P

Gr. 38-47

SCHAFT: Gelochtes Velourleder
 FUTTER: SANY-DRY® atmungsaktiv. Garantiert optimale Abriebfestigkeit sowie eine hohe Feuchtigkeitsaufnahme und-abgabe
 FUßBETT: Air aus EVA und Stoff, antistatisch. Durch ihre anatomisch angepasste Form sorgt sie für einen optimalen Halt



Klettverschluß

SOHLE: WAVE Duo PU
 KAPPE: Stahl
 ZWISCHENSOHLE: APT Plate – nicht metallisch (S1 P)
 WEITE: 11 Mondopoint



Vorderkappe aus Leder

VERFÜGBAR AB 01.04.2008



New



PADDOCK S1 - S1 P

Gr. 38-47

SCHAFT: Gelochtes Leder
 FUTTER: SANY-DRY® atmungsaktiv. Garantiert optimale Abriebfestigkeit sowie eine hohe Feuchtigkeitsaufnahme und-abgabe
 FUßBETT: Air aus EVA und Stoff, antistatisch. Durch ihre anatomisch angepasste Form sorgt sie für einen optimalen Halt



Klettverschluß

SOHLE: WAVE Duo PU
 KAPPE: Stahl
 ZWISCHENSOHLE: APT Plate – nicht metallisch (S1 P)
 WEITE: 11 Mondopoint



Vorderkappe aus Leder

VERFÜGBAR AB 01.04.2008



New



OTRANTO BLACK S1 P

Gr. 39-47

SCHAFT: Velourleder und atmungsaktiver Stoff
 FUTTER: SANY-DRY® atmungsaktiv. Garantiert optimale Abriebfestigkeit sowie eine hohe Feuchtigkeitsaufnahme und-abgabe

FUßBETT: Air aus EVA und Stoff, antistatisch. Durch ihre anatomisch angepasste Form sorgt sie für einen optimalen Halt

SOHLE: WAVE Duo PU

KAPPE: Stahl

ZWISCHENSOHLE: APT Plate – nicht metallisch

WEITE: 11 Mondopoint



VERFÜGBAR AB 01.03.2008

New



RIMINI BLACK S1 P

Gr. 36-47

SCHAFT: Velourleder und atmungsaktiver Stoff
 FUTTER: SANY-DRY® atmungsaktiv. Garantiert optimale Abriebfestigkeit sowie eine hohe Feuchtigkeitsaufnahme und-abgabe

FUßBETT: Air aus EVA und Stoff, antistatisch. Durch ihre anatomisch angepasste Form sorgt sie für einen optimalen Halt

SOHLE: WAVE Duo PU

KAPPE: Stahl

ZWISCHENSOHLE: APT Plate – nicht metallisch

WEITE: 11 Mondopoint



VERFÜGBAR AB 01.03.2008

New



OTRANTO BROWN S1 P

Gr. 39-47

SCHAFT: Velourleder und atmungsaktiver Stoff
 FUTTER: SANY-DRY® atmungsaktiv. Garantiert optimale Abriebfestigkeit sowie eine hohe Feuchtigkeitsaufnahme und-abgabe

FUßBETT: Air aus EVA und Stoff, antistatisch. Durch ihre anatomisch angepasste Form sorgt sie für einen optimalen Halt

SOHLE: WAVE Duo PU

KAPPE: Stahl

ZWISCHENSOHLE: APT Plate – nicht metallisch

WEITE: 11 Mondopoint



VERFÜGBAR AB 01.03.2008

New

Klettverschluss

MADE IN ITALY

GEAR S3

Gr. 39-47

SCHAFT: wasserabweisendes Velourleder und atmungsaktiver Stoff

FUTTER: SANY-DRY® atmungsaktiv. Garantiert optimale Abriebfestigkeit sowie eine hohe Feuchtigkeitsaufnahme und-abgabe

FUßBETT: Air aus EVA und Stoff, antistatisch. Durch ihre anatomisch angepasste Form sorgt sie für einen optimalen Halt

SOHLE: WAVE Duo PU

KAPPE: Stahl

ZWISCHENSOHLE: APT Plate – nicht metallisch

WEITE: 11 Mondopoint

VERFÜGBAR AB 01.03.2008

Vorderkappe aus Leder



air



New



VENICE BLACK S1 P

Gr. 39-47

SCHAFT: Leder und AIRFREEDOM

FUTTER: CAMBRELLE® aus 100% Polyamid, atmungsaktiv, Feuchtigkeitsaufnahme und -abgabe, abriebfest

FUßBETT: Air aus EVA und Stoff, antistatisch. Durch ihre anatomisch angepasste Form sorgt sie für einen optimalen Halt

SOHLE: WAVE Duo PU

KAPPE: Stahl

ZWISCHENSOHLE: APT Plate – nicht metallisch

WEITE: 11 Mondopoint



VERFÜGBAR AB 01.03.2008



air



New



VENICE BROWN S1 P

Gr. 39-47

SCHAFT: Leder und AIRFREEDOM

FUTTER: CAMBRELLE® aus 100% Polyamid, atmungsaktiv, Feuchtigkeitsaufnahme und -abgabe, abriebfest

FUßBETT: Air aus EVA und Stoff, antistatisch. Durch ihre anatomisch angepasste Form sorgt sie für einen optimalen Halt

SOHLE: WAVE Duo PU

KAPPE: Stahl

ZWISCHENSOHLE: APT Plate – nicht metallisch

WEITE: 11 Mondopoint



VERFÜGBAR AB 01.03.2008



air



New



RIMINI BROWN S1 P

Gr. 36-47

SCHAFT: Velourleder und atmungsaktiver Stoff

FUTTER: SANY-DRY® atmungsaktiv. Garantiert optimale Abriebfestigkeit sowie eine hohe Feuchtigkeitsaufnahme und-abgabe

FUßBETT: Air aus EVA und Stoff, antistatisch. Durch ihre anatomisch angepasste Form sorgt sie für einen optimalen Halt

SOHLE: WAVE Duo PU

KAPPE: Stahl

ZWISCHENSOHLE: APT Plate – nicht metallisch

WEITE: 11 Mondopoint



VERFÜGBAR AB 01.03.2008



air



CRUISER S3

Gr. 38-47



SCHAFT: wasserabweisendes Leder
 FUTTER: SANY-DRY® atmungsaktiv. Garantiert optimale Abriebfestigkeit sowie eine hohe Feuchtigkeitsaufnahme und-abgabe
 FUßBETT: FEELDRY aus Filz, ganzflächig, antistatisch, mit TEXELLE verkleidet




SOHLE: WAVE Duo PU
 KAPPE: Stahl
 ZWISCHENSOHLE: Stahl
 WEITE: 11 Mondopoint



SPINNAKER S3

Gr. 38-47



SCHAFT: wasserabweisendes Leder
 FUTTER: SANY-DRY® atmungsaktiv. Garantiert optimale Abriebfestigkeit sowie eine hohe Feuchtigkeitsaufnahme und-abgabe
 FUßBETT: FEELDRY aus Filz, ganzflächig, antistatisch, mit TEXELLE verkleidet



SOHLE: WAVE Duo PU
 KAPPE: Stahl
 ZWISCHENSOHLE: Stahl
 WEITE: 11 Mondopoint



RUDDER S2
RUDDER S3

Gr. 36-47

Gr. 38-47



SCHAFT: wasserabweisendes geprägtes Leder
 FUTTER: aus Gewebe, atmungsaktiv, Feuchtigkeitsaufnahme und -abgabe, abriebfest
 FUßBETT: FEELDRY aus Filz, ganzflächig, antistatisch, mit TEXELLE verkleidet



SOHLE: WAVE Duo PU
 KAPPE: Stahl
 ZWISCHENSOHLE: Stahl (S3)
 WEITE: 11 Mondopoint



MILES S2 - S3

Gr. 38-47



SCHAFT: wasserabweisendes geprägtes Leder
 FUTTER: aus Gewebe, atmungsaktiv, Feuchtigkeitsaufnahme und -abgabe, abriebfest
 FUßBETT: FEELDRY aus Filz, ganzflächig, antistatisch, mit TEXELLE verkleidet



SOHLE: WAVE Duo PU
 KAPPE: Stahl
 ZWISCHENSOHLE: Stahl (S3)
 WEITE: 11 Mondopoint



MADE IN ITALY



VESSEL S1 P

Gr. 38-47

SCHAFT: Velourleder und atmungsaktiver Stoff
FUTTER: SANY-DRY® atmungsaktiv. Garantiert optimale Abriebfestigkeit sowie eine hohe Feuchtigkeitsaufnahme und-abgabe

FUßBETT: FEELDRY aus Filz, ganzflächig, antistatisch, mit TEXELLE verkleidet

SOHLE: WAVE Duo PU
KAPPE: Stahl
ZWISCHENSOHLE: Stahl
WEITE: 11 Mondopoint



Vorderkappe aus Leder



HARBOUR S1 P

Gr. 38-47

SCHAFT: Velourleder und atmungsaktiver Stoff
FUTTER: SANY-DRY® atmungsaktiv. Garantiert optimale Abriebfestigkeit sowie eine hohe Feuchtigkeitsaufnahme und-abgabe

FUßBETT: FEELDRY aus Filz, ganzflächig, antistatisch, mit TEXELLE verkleidet

SOHLE: WAVE Duo PU
KAPPE: Stahl
ZWISCHENSOHLE: Stahl
WEITE: 11 Mondopoint



Vorderkappe aus Leder



SUNSET S1 SUNSET S1 P

Gr. 38-47

Gr. 36-47

SCHAFT: Velourleder

FUTTER: aus Gewebe, atmungsaktiv, Feuchtigkeitsaufnahme und -abgabe, abriebfest
FUßBETT: FEELDRY aus Filz, ganzflächig, antistatisch, mit TEXELLE verkleidet

SOHLE: WAVE Duo PU
KAPPE: Stahl
ZWISCHENSOHLE: Stahl (S1 P)
WEITE: 11 Mondopoint



LASER S1 - S1 P

Gr. 38-47

SCHAFT: Velourleder

FUTTER: aus Gewebe, atmungsaktiv, Feuchtigkeitsaufnahme und -abgabe, abriebfest
FUßBETT: FEELDRY aus Filz, ganzflächig, antistatisch, mit TEXELLE verkleidet

SOHLE: WAVE Duo PU
KAPPE: Stahl
ZWISCHENSOHLE: Stahl (S1 P)
WEITE: 11 Mondopoint





HAMMER S3

Gr. 38-47

SCHAFT: wasserabweisendes Velourleder und atmungsaktiver Stoff

FUTTER: SANY-DRY® atmungsaktiv. Garantiert optimale Abriebfestigkeit sowie eine hohe Feuchtigkeitsaufnahme und-abgabe

FUßBETT: FEELDRY aus Filz, ganzflächig, antistatisch, mit TEXELLE verkleidet

SOHLE: WAVE Duo PU

KAPPE: Stahl

ZWISCHENSOHLE: Stahl

WEITE: 11 Mondopoint



Klettverschluß



MECHANIC S3

Gr. 38-47

SCHAFT: wasserabweisendes Velourleder und atmungsaktiver Stoff

FUTTER: SANY-DRY® atmungsaktiv. Garantiert optimale Abriebfestigkeit sowie eine hohe Feuchtigkeitsaufnahme und-abgabe

FUßBETT: FEELDRY aus Filz, ganzflächig, antistatisch, mit TEXELLE verkleidet

SOHLE: WAVE Duo PU

KAPPE: Stahl

ZWISCHENSOHLE: Stahl

WEITE: 11 Mondopoint



VEGAS S1 P

Gr. 36-47

SCHAFT: Gelochtes Velourleder und LYCRA®

FUTTER: SANY-DRY® atmungsaktiv. Garantiert optimale Abriebfestigkeit sowie eine hohe Feuchtigkeitsaufnahme und-abgabe

FUßBETT: FEELDRY aus Filz, ganzflächig, antistatisch, mit TEXELLE verkleidet

SOHLE: WAVE Duo PU

KAPPE: Stahl

ZWISCHENSOHLE: APT Plate – nicht metallisch

WEITE: 11 Mondopoint



Vorderkappe aus Leder

SAILOR S1 - S1 P

Gr. 36-47



SCHAFT: Gelochtes Velourleder
 FUTTER: SANY-DRY® atmungsaktiv. Garantiert optimale Abriebfestigkeit sowie eine hohe Feuchtigkeitsaufnahme und-abgabe
 FUßBETT: POLY-BED ganzflächig, auswechselbar, Feuchtigkeitsaufnahme- und abgabe, mit SANY-DRY® Oberfläche

SOHLE: WAVE Duo PU
 KAPPE: Stahl
 ZWISCHENSOHLE: APT Plate – nicht metallisch (S1 P)
 WEITE: 11 Mondopoint



CAYMAN S1 P

Gr. 39-47



SCHAFT: Gelochtes Velourleder
 FUTTER: SANY-DRY® atmungsaktiv. Garantiert optimale Abriebfestigkeit sowie eine hohe Feuchtigkeitsaufnahme und-abgabe
 FUßBETT: FEELDRY aus Filz, ganzflächig, antistatisch, mit TEXELLE verkleidet

SOHLE: WAVE Duo PU
 KAPPE: Stahl
 ZWISCHENSOHLE: APT Plate – nicht metallisch
 WEITE: 11 Mondopoint



SHARK S1 - S1 P

Gr. 39-47



SCHAFT: Geprägtes Leder
 FUTTER: ECODRY abriebfest, atmungsaktiv
 FUßBETT: FEELDRY aus Filz, ganzflächig, antistatisch, mit TEXELLE verkleidet

SOHLE: WAVE Duo PU
 KAPPE: Stahl
 ZWISCHENSOHLE: Stahl (S1 P)
 WEITE: 11 Mondopoint



Klettverschluss



SKIPPER S1 - S1 P

Gr. 38-47

SCHAFT: Gelochtes Velourleder
 FUTTER: ECODRY abriebfest, atmungsaktiv
 FUßBETT: FEELDRY aus Filz, ganzflächig, antistatisch, mit TEXELLE verkleidet

SOHLE: WAVE Duo PU
 KAPPE: Stahl
 ZWISCHENSOHLE: Stahl (S1 P)
 WEITE: 11 Mondopoint



CHALLENGE

MADE IN ITALY

SOHLE: CHALLENGE Duo PU



LEEDS S3

Gr. 39-47

SCHAFT: wasserabweisendes Leder
FUTTER: aus Gewebe, atmungsaktiv,
Feuchtigkeitsaufnahme und -abgabe, abriebfest
FUßBETT: FEELDRY aus Filz, ganzflächig, antistatisch,
mit TEXELLE verkleidet

feel DRY

SOHLE: CHALLENGE Duo PU
KAPPE: Stahl
ZWISCHENSOHLE: APT Plate – nicht
metallisch
WEITE: 11 Mondopoint

APT
PLATE



Vorderkappe aus Leder



GLASGOW S3

Gr. 39-47

SCHAFT: wasserabweisendes Leder
FUTTER: aus Gewebe, atmungsaktiv,
Feuchtigkeitsaufnahme und -abgabe, abriebfest
FUßBETT: FEELDRY aus Filz, ganzflächig, antistatisch,
mit TEXELLE verkleidet

feel DRY

SOHLE: CHALLENGE Duo PU
KAPPE: Stahl
ZWISCHENSOHLE: APT Plate – nicht
metallisch
WEITE: 11 Mondopoint

APT
PLATE



Vorderkappe aus Leder



CHALLENGE



50

MADE IN ITALY

HANNOVER S2-S3


Gr. 36-47



SCHAFT: wasserabweisendes geprägtes Leder und atmungsaktiver Stoff
FUTTER: aus Gewebe, atmungsaktiv, Feuchtigkeitsaufnahme und -abgabe, abriebfest
FUßBETT: FEELDRY aus Filz, ganzflächig, antistatisch, mit TEXELLE verkleidet

feelDRY

SOHLE: CHALLENGE Duo PU
KAPPE: Stahl
ZWISCHENSOHLE: Stahl (S3)
WEITE: 11 Mondopoint



FRANCOFORTE S2-S3

Gr. 39-47

SCHAFT: wasserabweisendes geprägtes Leder und atmungsaktiver Stoff
FUTTER: aus Gewebe, atmungsaktiv, Feuchtigkeitsaufnahme und -abgabe, abriebfest
FUßBETT: FEELDRY aus Filz, ganzflächig, antistatisch, mit TEXELLE verkleidet

feelDRY

SOHLE: CHALLENGE Duo PU
KAPPE: Stahl
ZWISCHENSOHLE: Stahl (S3)
WEITE: 11 Mondopoint



MONACO S1 - S1 P

Gr. 36-47

SCHAFT: Velourleder und atmungsaktiver Stoff
FUTTER: SANY-DRY® atmungsaktiv. Garantiert optimale Abriebfestigkeit sowie eine hohe Feuchtigkeitsaufnahme und-abgabe
FUßBETT: FEELDRY aus Filz, ganzflächig, antistatisch, mit TEXELLE verkleidet



feelDRY

SOHLE: CHALLENGE Duo PU
KAPPE: Stahl
ZWISCHENSOHLE: Stahl (S1 P)
WEITE: 11 Mondopoint



BREMA S1 - S1 P

Gr. 39-47

SCHAFT: Velourleder und atmungsaktiver Stoff
FUTTER: SANY-DRY® atmungsaktiv. Garantiert optimale Abriebfestigkeit sowie eine hohe Feuchtigkeitsaufnahme und-abgabe
FUßBETT: FEELDRY aus Filz, ganzflächig, antistatisch, mit TEXELLE verkleidet



feelDRY

SOHLE: CHALLENGE Duo PU
KAPPE: Stahl
ZWISCHENSOHLE: Stahl (S1 P)
WEITE: 11 Mondopoint



MADE IN ITALY



SOHLE: 96 Duo PU



CANON S3

Gr. 39-47

SCHAFT: wasserabweisendes geprägtes Leder
 FUTTER: SANY-DRY® atmungsaktiv. Garantiert optimale Abriebfestigkeit sowie eine hohe Feuchtigkeitsaufnahme und-abgabe
 FUßBETT: POLY-BED ganzflächig, auswechselbar, Feuchtigkeitsaufnahme- und abgabe, mit SANY-DRY® Oberfläche




POLY-BED

SOHLE: 96 Duo PU
 KAPPE: Stahl
 ZWISCHENSOHLE: Stahl
 WEITE: 11 Mondopoint



HUDSON S3

Gr. 39-47



SCHAFT: wasserabweisendes geprägtes Leder
 FUTTER: SANY-DRY® atmungsaktiv. Garantiert optimale Abriebfestigkeit sowie eine hohe Feuchtigkeitsaufnahme und-abgabe
 FUßBETT: POLY-BED ganzflächig, auswechselbar, Feuchtigkeitsaufnahme- und abgabe, mit SANY-DRY® Oberfläche



POLY-BED

SOHLE: 96 Duo PU
 KAPPE: Stahl
 ZWISCHENSOHLE: Stahl
 WEITE: 11 Mondopoint



DRYMAX

Stoff für Schaft aus Nylon extrem abriebfest, WELTEXCLUSIVRECHT COFRAS



BLIZZARD S1 P

Gr. 39-47

SCHAFT: DRYMAX Nylon mit hoher Abriebfestigkeit extrem atmungsaktiv und aus Spaltvelourleder
 FUTTER: aus Gewebe, atmungsaktiv, Feuchtigkeitsaufnahme und -abgabe, abriebfest
 FUßBETT: FEELDRY aus Filz, ganzflächig, antistatisch, mit TEXELLE verkleidet

DRYMAX

feel**DRY**

SOHLE: CHALLENGE Duo PU
 KAPPE: Stahl
 ZWISCHENSOHLE: Stahl
 WEITE: 11 Mondopoint

DRYMAX TESTS



Rißfestigkeit > 60 N	181,3
Abriebfestigkeit	> 300.000 Zyklen

Klettverschluß



MALMOE S1 - S1 P

Gr. 39-47

SCHAFT: Geprägtes Leder
 FUTTER: aus Gewebe, atmungsaktiv, Feuchtigkeitsaufnahme und -abgabe, abriebfest
 FUßBETT: FEELDRY aus Filz, ganzflächig, antistatisch, mit TEXELLE verkleidet

feel**DRY**

SOHLE: CHALLENGE Duo PU
 KAPPE: Stahl
 ZWISCHENSOHLE: Stahl (S1 P)
 WEITE: 11 Mondopoint





MELVILLE S3

Gr. 39-47

SCHAFT: wasserabweisendes Pull-Up Nubukleder
 FUTTER: SANY-DRY® atmungsaktiv. Garantiert optimale Abriebfestigkeit sowie eine hohe Feuchtigkeitsaufnahme und-abgabe

FUßBETT: FEELDRY aus Filz, ganzflächig, antistatisch, mit TEXELLE verkleidet

SOHLE: CHALLENGE Duo PU

KAPPE: Stahl

ZWISCHENSOHLE: APT Plate – nicht metallisch

WEITE: 11 Mondopoint



CALGARY S3

Gr. 39-47

SCHAFT: wasserabweisendes Pull-Up Nubukleder
 FUTTER: SANY-DRY® atmungsaktiv. Garantiert optimale Abriebfestigkeit sowie eine hohe Feuchtigkeitsaufnahme und-abgabe

FUßBETT: FEELDRY aus Filz, ganzflächig, antistatisch, mit TEXELLE verkleidet

SOHLE: CHALLENGE Duo PU

KAPPE: Stahl

ZWISCHENSOHLE: APT Plate – nicht metallisch

WEITE: 11 Mondopoint



New

ZWISCHENSOHLE



MIAMI S1 P

Gr. 39-47

SCHAFT: Gelochtes Velourleder und LYCRA®
 FUTTER: SANY-DRY® atmungsaktiv. Garantiert optimale Abriebfestigkeit sowie eine hohe Feuchtigkeitsaufnahme und-abgabe

FUßBETT: POLY-BED ganzflächig, auswechselbar, Feuchtigkeitsaufnahme- und abgabe , mit SANY-DRY® Oberfläche

SOHLE: 96 Duo PU

KAPPE: Stahl

ZWISCHENSOHLE: APT Plate – nicht metallisch

WEITE: 11 Mondopoint



Vorderkappe aus Leder



CORDOBA S1 P

Gr. 39-47

SCHAFT: Velourleder und atmungsaktiver Stoff
 FUTTER: SANY-DRY® atmungsaktiv. Garantiert optimale Abriebfestigkeit sowie eine hohe Feuchtigkeitsaufnahme und-abgabe

FUßBETT: FEELDRY aus Filz, ganzflächig, antistatisch, mit TEXELLE verkleidet

SOHLE: CHALLENGE Duo PU

KAPPE: Stahl

ZWISCHENSOHLE: APT Plate – nicht metallisch

WEITE: 11 Mondopoint



SIVIGLIA S1 P

Gr. 39-47

SCHAFT: Velourleder und atmungsaktiver Stoff
 FUTTER: SANY-DRY® atmungsaktiv. Garantiert optimale Abriebfestigkeit sowie eine hohe Feuchtigkeitsaufnahme und-abgabe

FUßBETT: FEELDRY aus Filz, ganzflächig, antistatisch, mit TEXELLE verkleidet

SOHLE: CHALLENGE Duo PU

KAPPE: Stahl

ZWISCHENSOHLE: APT Plate – nicht metallisch

WEITE: 11 Mondopoint



BARRIE S1 P

Gr. 39-47

SCHAFT: Gelochtes Velourleder

FUTTER: SANY-DRY® atmungsaktiv. Garantiert optimale Abriebfestigkeit sowie eine hohe Feuchtigkeitsaufnahme und-abgabe

FUßBETT: FEELDRY aus Filz, ganzflächig, antistatisch, mit TEXELLE verkleidet

SOHLE: CHALLENGE Duo PU

KAPPE: Stahl

ZWISCHENSOHLE: Stahl

WEITE: 11 Mondopoint



CASUAL

SOHLE: CASUAL Duo PU

Dank dem weichem PU der Zwischensohle ist die CASUAL Sohle aus Duo PU sehr leicht und komfortabel. Das Profil ist selbstreinigend. Die Sohle hat vorne und hinten einen Schutz für den Schaft, der die Haltbarkeit der Schuhe verlängert.



METATARSAL SUPPORT



Ganzes, anatomisches, ausziehbares Fußbett aus weichem Polyurethan. Es versichert optimaler Komfort und maximale Energieaufnahme im Fersenbereich



Schwarze Schnürsenkel enthalten

New



CALABRIA BLACK S3

Gr. 39-47

SCHAFT: wasserabweisendes Volleder

FUTTER: CAMBRELLE® aus 100% Polyamid, atmungsaktiv, Feuchtigkeitsaufnahme und -abgabe, abriebfest
FUßBETT: Ganzes, antistatisches, anatomisches, ausziehbares, METATARSAL SUPPORT Fußbett aus weichem Polyurethan, mit der oberen Schicht aus Stoff. Es garantiert Komfort und Dämpfung

Cambrelle®

METATARSAL SUPPORT

SOHLE: CASUAL Duo PU

KAPPE: nicht metallische TOP RETURN Kappe

ZWISCHENSOHLE: APT Plate – nicht metallisch

WEITE: 11 Mondopoint

**TOPreturn
APT
PLATE**



VERFÜGBAR AB 01.03.2008

CASUAL



55

New



CALABRIA BROWN S3

Gr. 39-47

SCHAFT: wasserabweisendes Volleder
FUTTER: CAMBRELLE® aus 100% Polyamid, atmungsaktiv, Feuchtigkeitsaufnahme und -abgabe, abriebfest
FUßBETT: Ganzes, antistatisches, anatomisches, ausziehbares, METATARSAL SUPPORT Fußbett aus weichem Polyurethan, mit der oberen Schicht aus Stoff. Es garantiert Komfort und Dämpfung

SOHLE: CASUAL Duo PU
KAPPE: nicht metallische TOP RETURN Kappe
ZWISCHENSOHLE: APT Plate – nicht metallisch
WEITE: 11 Mondopoint



METATARSAL SUPPORT

TOPreturn
APT
PLATE



VERFÜGBAR AB 01.03.2008

New



SALENTO BLACK S3

Gr. 39-47

SCHAFT: wasserabweisendes Volleder
FUTTER: CAMBRELLE® aus 100% Polyamid, atmungsaktiv, Feuchtigkeitsaufnahme und -abgabe, abriebfest
FUßBETT: Ganzes, antistatisches, anatomisches, ausziehbares, METATARSAL SUPPORT Fußbett aus weichem Polyurethan, mit der oberen Schicht aus Stoff. Es garantiert Komfort und Dämpfung

SOHLE: CASUAL Duo PU
KAPPE: nicht metallische TOP RETURN Kappe
ZWISCHENSOHLE: APT Plate – nicht metallisch
WEITE: 11 Mondopoint



METATARSAL SUPPORT

TOPreturn
APT
PLATE



Schwarze Schnürsenkel enthalten

New



SALENTO BROWN S3

Gr. 39-47

SCHAFT: wasserabweisendes Volleder
FUTTER: CAMBRELLE® aus 100% Polyamid, atmungsaktiv, Feuchtigkeitsaufnahme und -abgabe, abriebfest
FUßBETT: Ganzes, antistatisches, anatomisches, ausziehbares, METATARSAL SUPPORT Fußbett aus weichem Polyurethan, mit der oberen Schicht aus Stoff. Es garantiert Komfort und Dämpfung

SOHLE: CASUAL Duo PU
KAPPE: nicht metallische TOP RETURN Kappe
ZWISCHENSOHLE: APT Plate – nicht metallisch
WEITE: 11 Mondopoint



METATARSAL SUPPORT

TOPreturn
APT
PLATE



TAORMINA S3

Gr. 39-48

SCHAFT: wasserabweisendes Leder
FUTTER: aus Volleder atmungsaktiv, abriebfest
FUßBETT: Ganzes, antistatisches, anatomisches, ausziehbares, METATARSAL SUPPORT Fußbett aus weichem Polyurethan, mit der oberen Schicht aus Stoff. Es garantiert Komfort und Dämpfung

SOHLE: CASUAL Duo PU
KAPPE: nicht metallische TOP RETURN Kappe
ZWISCHENSOHLE: APT Plate – nicht metallisch
WEITE: 11 Mondopoint

METATARSAL SUPPORT

TOPreturn
APT
PLATE

100%
METAL
FREE



POSITANO S3

Gr. 39-48

SCHAFT: wasserabweisendes Leder
FUTTER: aus Volleder atmungsaktiv, abriebfest
FUßBETT: Ganzes, antistatisches, anatomisches, ausziehbares, METATARSAL SUPPORT Fußbett aus weichem Polyurethan, mit der oberen Schicht aus Stoff. Es garantiert Komfort und Dämpfung

SOHLE: CASUAL Duo PU
KAPPE: nicht metallische TOP RETURN Kappe
ZWISCHENSOHLE: APT Plate – nicht metallisch
WEITE: 11 Mondopoint

METATARSAL SUPPORT

TOPreturn
APT
PLATE

100%
METAL
FREE



LAMPEDUSA S3

Gr. 39-47

SCHAFT: wasserabweisendes Leder
FUTTER: CAMBRELLE® aus 100% Polyamid, atmungsaktiv, Feuchtigkeitsaufnahme und -abgabe, abriebfest
FUßBETT: Ganzes, antistatisches, anatomisches, ausziehbares, METATARSAL SUPPORT Fußbett aus weichem Polyurethan, mit der oberen Schicht aus Stoff. Es garantiert Komfort und Dämpfung

SOHLE: CASUAL Duo PU
KAPPE: nicht metallische TOP RETURN Kappe
ZWISCHENSOHLE: APT Plate – nicht metallisch
WEITE: 11 Mondopoint

Cambrelle®

METATARSAL SUPPORT

TOPreturn
APT
PLATE

100%
METAL
FREE



POMPEI S2 - S3

Gr. 39-48

SCHAFT: wasserabweisendes geprägtes Leder
FUTTER: SPHERA, 100% Polyamid, atmungsaktiv, Reiß- und Abriebfest dank seiner besonderen Webart
FUßBETT: Ganzes, antistatisches, anatomisches, ausziehbares, METATARSAL SUPPORT Fußbett aus weichem Polyurethan, mit der oberen Schicht aus Stoff. Es garantiert Komfort und Dämpfung

SOHLE: CASUAL Duo PU

KAPPE: nicht metallische TOP RETURN Kappe

ZWISCHENSOHLE: APT Plate – nicht metallisch (S3)

WEITE: 11 Mondopoint



METATARSAL SUPPORT

TOPreturn
APT
PLATE



ERCOLANO S3

Gr. 39-48

SCHAFT: wasserabweisendes geprägtes Leder
FUTTER: SPHERA, 100% Polyamid, atmungsaktiv, Reiß- und Abriebfest dank seiner besonderen Webart
FUßBETT: Ganzes, antistatisches, anatomisches, ausziehbares, METATARSAL SUPPORT Fußbett aus weichem Polyurethan, mit der oberen Schicht aus Stoff. Es garantiert Komfort und Dämpfung

SOHLE: CASUAL Duo PU

KAPPE: nicht metallische TOP RETURN Kappe

ZWISCHENSOHLE: APT Plate – nicht metallisch

WEITE: 11 Mondopoint



METATARSAL SUPPORT

TOPreturn
APT
PLATE



GARDA S3

Gr. 39-48

SCHAFT: wasserabweisendes Leder

FUTTER: aus Gewebe, atmungsaktiv, Feuchtigkeitsaufnahme und -abgabe, abriebfest

FUßBETT: Ganzes, antistatisches, anatomisches, ausziehbares, METATARSAL SUPPORT Fußbett aus weichem Polyurethan, mit der oberen Schicht aus Stoff. Es garantiert Komfort und Dämpfung

SOHLE: CASUAL Duo PU

KAPPE: nicht metallische TOP RETURN Kappe

ZWISCHENSOHLE: APT Plate – nicht metallisch

WEITE: 11 Mondopoint

METATARSAL SUPPORT

TOPreturn
APT
PLATE



LIPARI S3

Gr. 36-48

SCHAFT: wasserabweisendes geprägtes Leder
FUTTER: aus Velourleder atmungsaktiv, abriebfest
FUßBETT: Ganzes, antistatisches, anatomisches, ausziehbares, METATARSAL SUPPORT Fußbett aus weichem Polyurethan, mit der oberen Schicht aus Stoff. Es garantiert Komfort und Dämpfung

SOHLE: CASUAL Duo PU
KAPPE: nicht metallische TOP RETURN Kappe
ZWISCHENSOHLE: APT Plate – nicht metallisch
WEITE: 11 Mondopoint

METATARSAL SUPPORT

TOPreturn
APT
PLATE



VULCANO S3

Gr. 36-48

SCHAFT: wasserabweisendes geprägtes Leder
FUTTER: aus Velourleder atmungsaktiv, abriebfest
FUßBETT: Ganzes, antistatisches, anatomisches, ausziehbares, METATARSAL SUPPORT Fußbett aus weichem Polyurethan, mit der oberen Schicht aus Stoff. Es garantiert Komfort und Dämpfung

SOHLE: CASUAL Duo PU
KAPPE: nicht metallische TOP RETURN Kappe
ZWISCHENSOHLE: APT Plate – nicht metallisch
WEITE: 11 Mondopoint

METATARSAL SUPPORT

TOPreturn
APT
PLATE



PANAREA BROWN S3

Gr. 36-48

SCHAFT: Wasserabweisendes Nubukleder
FUTTER: aus Gewebe, atmungsaktiv, Feuchtigkeitsaufnahme und -abgabe, abriebfest
FUßBETT: Ganzes, antistatisches, anatomisches, ausziehbares, METATARSAL SUPPORT Fußbett aus weichem Polyurethan, mit der oberen Schicht aus Stoff. Es garantiert Komfort und Dämpfung

SOHLE: CASUAL Duo PU
KAPPE: nicht metallische TOP RETURN Kappe
ZWISCHENSOHLE: APT Plate – nicht metallisch
WEITE: 11 Mondopoint

METATARSAL SUPPORT

TOPreturn
APT
PLATE





PANAREA BLUE S3

Gr. 36-48



SCHAFT: Wasserabweisendes Nubukleder
FUTTER: aus Gewebe, atmungsaktiv, Feuchtigkeitsaufnahme und -abgabe, abriebfest
FUßBETT: Ganzes, antistatisches, anatomisches, ausziehbares, METATARSAL SUPPORT Fußbett aus weichem Polyurethan, mit der oberen Schicht aus Stoff. Es garantiert Komfort und Dämpfung

SOHLE: CASUAL Duo PU
KAPPE: nicht metallische TOP RETURN Kappe
ZWISCHENSÖHLE: APT Plate – nicht metallisch
WEITE: 11 Mondopoint



METATARSAL SUPPORT

TOPreturn
APT
PLATE



PANAREA GREY S3

Gr. 36-48



SCHAFT: Wasserabweisendes Nubukleder
FUTTER: aus Gewebe, atmungsaktiv, Feuchtigkeitsaufnahme und -abgabe, abriebfest
FUßBETT: Ganzes, antistatisches, anatomisches, ausziehbares, METATARSAL SUPPORT Fußbett aus weichem Polyurethan, mit der oberen Schicht aus Stoff. Es garantiert Komfort und Dämpfung

SOHLE: CASUAL Duo PU
KAPPE: nicht metallische TOP RETURN Kappe
ZWISCHENSÖHLE: APT Plate – nicht metallisch
WEITE: 11 Mondopoint



METATARSAL SUPPORT

TOPreturn
APT
PLATE



PANAREA BLACK S3

Gr. 36-48



SCHAFT: Wasserabweisendes Nubukleder
FUTTER: aus Gewebe, atmungsaktiv, Feuchtigkeitsaufnahme und -abgabe, abriebfest
FUßBETT: Ganzes, antistatisches, anatomisches, ausziehbares, METATARSAL SUPPORT Fußbett aus weichem Polyurethan, mit der oberen Schicht aus Stoff. Es garantiert Komfort und Dämpfung

SOHLE: CASUAL Duo PU
KAPPE: nicht metallische TOP RETURN Kappe
ZWISCHENSÖHLE: APT Plate – nicht metallisch
WEITE: 11 Mondopoint



METATARSAL SUPPORT

TOPreturn
APT
PLATE



TROPEA BLUE S1 P

Gr. 36-48

SCHAFT: gelochtes wasserabweisendes Nubukleder
FUTTER: SPHERA, 100% Polyamid, atmungsaktiv, Reiß- und Abriebfest dank seiner besonderen Webart
FUßBETT: Ganzes, antistatisches, anatomisches, ausziehbares, METATARSAL SUPPORT Fußbett aus weichem Polyurethan, mit der oberen Schicht aus Stoff. Es garantiert Komfort und Dämpfung

SOHLE: CASUAL Duo PU

KAPPE: nicht metallische TOP RETURN Kappe

ZWISCHENSOHLE: APT Plate – nicht metallisch

WEITE: 11 Mondopoint



METATARSAL SUPPORT

**TOPreturn
APT
PLATE**



TROPEA GREY S1 P

Gr. 36-48

SCHAFT: gelochtes wasserabweisendes Nubukleder
FUTTER: SPHERA, 100% Polyamid, atmungsaktiv, Reiß- und Abriebfest dank seiner besonderen Webart
FUßBETT: Ganzes, antistatisches, anatomisches, ausziehbares, METATARSAL SUPPORT Fußbett aus weichem Polyurethan, mit der oberen Schicht aus Stoff. Es garantiert Komfort und Dämpfung

SOHLE: CASUAL Duo PU

KAPPE: nicht metallische TOP RETURN Kappe

ZWISCHENSOHLE: APT Plate – nicht metallisch

WEITE: 11 Mondopoint



METATARSAL SUPPORT

**TOPreturn
APT
PLATE**



TROPEA BLACK S1 P

Gr. 36-48

SCHAFT: gelochtes wasserabweisendes Nubukleder
FUTTER: SPHERA, 100% Polyamid, atmungsaktiv, Reiß- und Abriebfest dank seiner besonderen Webart
FUßBETT: Ganzes, antistatisches, anatomisches, ausziehbares, METATARSAL SUPPORT Fußbett aus weichem Polyurethan, mit der oberen Schicht aus Stoff. Es garantiert Komfort und Dämpfung

SOHLE: CASUAL Duo PU

KAPPE: nicht metallische TOP RETURN Kappe

ZWISCHENSOHLE: APT Plate – nicht metallisch

WEITE: 11 Mondopoint



METATARSAL SUPPORT

**TOPreturn
APT
PLATE**





TROPEA BROWN S1 P

Gr. 36-48

SCHAFT: gelochtes wasserabweisendes Nubukleder
FUTTER: SPHERA, 100% Polyamid, atmungsaktiv, Reiß- und Abriebfest dank seiner besonderen Webart
FUßBETT: Ganzes, antistatisches, anatomisches, ausziehbares, METATARSAL SUPPORT Fußbett aus weichem Polyurethan, mit der oberen Schicht aus Stoff. Es garantiert Komfort und Dämpfung

SOHLE: CASUAL Duo PU

KAPPE: nicht metallische TOP RETURN Kappe

ZWISCHENSOHLE: APT Plate – nicht metallisch

WEITE: 11 Mondopoint



METATARSAL SUPPORT

TOPreturn
APT
PLATE



VIAREGGIO S3

Gr. 39-48

SCHAFT: Wasserabweisendes Nubukleder
FUTTER: SPHERA, 100% Polyamid, atmungsaktiv, Reiß- und Abriebfest dank seiner besonderen Webart
FUßBETT: Ganzes, antistatisches, anatomisches, ausziehbares, METATARSAL SUPPORT Fußbett aus weichem Polyurethan, mit der oberen Schicht aus Stoff. Es garantiert Komfort und Dämpfung

SOHLE: CASUAL Duo PU

KAPPE: nicht metallische TOP RETURN Kappe

ZWISCHENSOHLE: APT Plate – nicht metallisch

WEITE: 11 Mondopoint



METATARSAL SUPPORT

TOPreturn
APT
PLATE



PORTOFINO S3

Gr. 39-48

SCHAFT: Wasserabweisendes Nubukleder
FUTTER: SPHERA, 100% Polyamid, atmungsaktiv, Reiß- und Abriebfest dank seiner besonderen Webart
FUßBETT: Ganzes, antistatisches, anatomisches, ausziehbares, METATARSAL SUPPORT Fußbett aus weichem Polyurethan, mit der oberen Schicht aus Stoff. Es garantiert Komfort und Dämpfung

SOHLE: CASUAL Duo PU

KAPPE: nicht metallische TOP RETURN Kappe

ZWISCHENSOHLE: APT Plate – nicht metallisch

WEITE: 11 Mondopoint



METATARSAL SUPPORT

TOPreturn
APT
PLATE





AMALFI S1 P

Gr. 36-48

SCHAFT: Velourleder
FUTTER: SPHERA, 100% Polyamid, atmungsaktiv, Reiß- und Abriebfest dank seiner besonderen Webart
FUßBETT: Ganzes, antistatisches, anatomisches, ausziehbares, METATARSAL SUPPORT Fußbett aus weichem Polyurethan, mit der oberen Schicht aus Stoff. Es garantiert Komfort und Dämpfung

SOHLE: CASUAL Duo PU
KAPPE: nicht metallische TOP RETURN Kappe
ZWISCHENSOHLE: APT Plate – nicht metallisch
WEITE: 11 Mondopoint



METATARSAL SUPPORT

TOPreturn
APT
PLATE



PISA S1 P

Gr. 36-48

SCHAFT: Velourleder
FUTTER: SPHERA, 100% Polyamid, atmungsaktiv, Reiß- und Abriebfest dank seiner besonderen Webart
FUßBETT: Ganzes, antistatisches, anatomisches, ausziehbares, METATARSAL SUPPORT Fußbett aus weichem Polyurethan, mit der oberen Schicht aus Stoff. Es garantiert Komfort und Dämpfung

SOHLE: CASUAL Duo PU
KAPPE: nicht metallische TOP RETURN Kappe
ZWISCHENSOHLE: APT Plate – nicht metallisch
WEITE: 11 Mondopoint



METATARSAL SUPPORT

TOPreturn
APT
PLATE



ELBA S1 P

Gr. 39-48

SCHAFT: Gelochtes Velourleder und LYCRA®
FUTTER: SANY-DRY® atmungsaktiv. Garantiert optimale Abriebfestigkeit sowie eine hohe Feuchtigkeitsaufnahme und-abgabe

FUßBETT: Ganzes, antistatisches, anatomisches, ausziehbares, METATARSAL SUPPORT Fußbett aus weichem Polyurethan, mit der oberen Schicht aus Stoff. Es garantiert Komfort und Dämpfung

SOHLE: CASUAL Duo PU
KAPPE: nicht metallische TOP RETURN Kappe
ZWISCHENSOHLE: APT Plate – nicht metallisch
WEITE: 11 Mondopoint



METATARSAL SUPPORT

TOPreturn
APT
PLATE



100% METAL FREE



RICCIONE S1 P

Gr. 39-48

SCHAFT: Velourleder
FUTTER: SPHERA, 100% Polyamid, atmungsaktiv, Reiß- und Abriebfest dank seiner besonderen Webart
FUßBETT: Ganzes, antistatisches, anatomisches, ausziehbares, METATARSAL SUPPORT Fußbett aus weichem Polyurethan, mit der oberen Schicht aus Stoff. Es garantiert Komfort und Dämpfung

SOHLE: CASUAL Duo PU

KAPPE: nicht metallische TOP RETURN Kappe

ZWISCHENSOHLE: APT Plate – nicht metallisch

WEITE: 11 Mondopoint



METATARSAL SUPPORT

TOPreturn

APT PLATE



IESOLO S1 P

Gr. 39-48

SCHAFT: Velourleder
FUTTER: SPHERA, 100% Polyamid, atmungsaktiv, Reiß- und Abriebfest dank seiner besonderen Webart
FUßBETT: Ganzes, antistatisches, anatomisches, ausziehbares, METATARSAL SUPPORT Fußbett aus weichem Polyurethan, mit der oberen Schicht aus Stoff. Es garantiert Komfort und Dämpfung

SOHLE: CASUAL Duo PU

KAPPE: nicht metallische TOP RETURN Kappe

ZWISCHENSOHLE: APT Plate – nicht metallisch

WEITE: 11 Mondopoint



METATARSAL SUPPORT

TOPreturn

APT PLATE



ISCHIA S1 P

Gr. 36-48

SCHAFT: Gelochtes Velourleder
FUTTER: SPHERA, 100% Polyamid, atmungsaktiv, Reiß- und Abriebfest dank seiner besonderen Webart
FUßBETT: Ganzes, antistatisches, anatomisches, ausziehbares, METATARSAL SUPPORT Fußbett aus weichem Polyurethan, mit der oberen Schicht aus Stoff. Es garantiert Komfort und Dämpfung

SOHLE: CASUAL Duo PU

KAPPE: nicht metallische TOP RETURN Kappe

ZWISCHENSOHLE: APT Plate – nicht metallisch

WEITE: 11 Mondopoint



METATARSAL SUPPORT

TOPreturn

APT PLATE



LEISURE



CROSS WHITE

Gr. 36-46

SCHAFT: durchlässiger Stoff und Chemienubuk
FUTTER: aus Gewebe, atmungsaktiv,
Feuchtigkeitsaufnahme und -abgabe, abriebfest
FUßBETT: ganz, gelocht, auswechselbar, Stoffverkleidung
SOHLE: EVA/Nitril
WEITE: 11 Mondopoint



100%
METAL
FREE

CROSS MUD

Gr. 36-46

SCHAFT: durchlässiger Stoff und Chemienubuk
FUTTER: aus Gewebe, atmungsaktiv,
Feuchtigkeitsaufnahme und -abgabe, abriebfest
FUßBETT: ganz, gelocht, auswechselbar, Stoffverkleidung
SOHLE: EVA/Nitril
WEITE: 11 Mondopoint



100%
METAL
FREE

TREKKER

Gr. 39-46

SCHAFT: Chemienubuk
FUTTER: aus Gewebe, atmungsaktiv,
Feuchtigkeitsaufnahme und -abgabe, abriebfest
FUßBETT: ganz, gelocht, auswechselbar, Stoffverkleidung
SOHLE: EVA/Nitril
WEITE: 11 Mondopoint



100%
METAL
FREE



ARTIDE

Gr. 39-47

SCHAFT: wasserabweisendes Nubukleder und
atmungsaktives Stoff
FUTTER: SANY-DRY® atmungsaktiv. Garantiert optimale
Abriebfestigkeit sowie eine hohe Feuchtigkeitsaufnahme
und -abgabe
FUßBETT: FEELDRY aus Filz, ganzflächig, antistatisch,
mit TEXELLE verkleidet
SOHLE: Duo PU
WEITE: 11 Mondopoint



SPRINTER

Gr. 39-47

SCHAFT: Wasserabweisendes Nubukleder
FUTTER: aus Gewebe, atmungsaktiv,
Feuchtigkeitsaufnahme und -abgabe, abriebfest
FUßBETT: FEELDRY aus Filz, ganzflächig, antistatisch,
mit TEXELLE verkleidet
SOHLE: PU/Nitril
WEITE: 11 Mondopoint



100%
METAL
FREE



RUNNER

Gr. 39-47

SCHAFT: Wasserabweisendes Nubukleder
FUTTER: aus Gewebe, atmungsaktiv, Feuchtigkeitsaufnahme und -abgabe, abriebfest
FUßBETT: FEELDRY aus Filz, ganzflächig, antistatisch, mit TEXELLE verkleidet

SOHLE: PU/Nitril
WEITE: 11 Mondopoint



100%
METAL
FREE



JEANS

Gr. 39-47

SCHAFT: atmungsaktiver Stoff und Velourleder
FUTTER: SANY-DRY® atmungsaktiv. Garantiert optimale Abriebfestigkeit sowie eine hohe Feuchtigkeitsaufnahme und-abgabe
FUßBETT: FEELDRY aus Filz, ganzflächig, antistatisch, mit TEXELLE verkleidet

SOHLE: PU/Nitril
WEITE: 11 Mondopoint



100%
METAL
FREE



WALKER

Gr. 39-47

SCHAFT: Velourleder und atmungsaktiver Stoff
FUTTER: SPHERA, 100% Polyamid, atmungsaktiv, Reiß- und Abriebfest dank seiner besonderen Webart
FUßBETT: FEELDRY aus Filz, ganzflächig, antistatisch, mit TEXELLE verkleidet

SOHLE: PU/Nitril
WEITE: 11 Mondopoint



100%
METAL
FREE



PACIFIC

Gr. 39-47

SCHAFT: Velourleder und atmungsaktiver Stoff
FUTTER: SANY-DRY® atmungsaktiv. Garantiert optimale Abriebfestigkeit sowie eine hohe Feuchtigkeitsaufnahme und-abgabe
FUßBETT: FEELDRY aus Filz, ganzflächig, antistatisch, mit TEXELLE verkleidet

SOHLE: PU/Nitril
WEITE: 11 Mondopoint



100%
METAL
FREE



FLAG

SOHLE FLAG PU/Nitril

Das innovative Design der Laufsohle und die besondere Zusammensetzung der Nitril-Mischung gewähren eine Rutschfestigkeit in Längs- und Querrichtung, indem sie die Mindestanforderungen der europäischen Normen um mehr als das Doppelte übertrifft. Die Anordnung der quadratischen Noppen unterstützen eine natürliche Fußbewegung.

FLAG TESTS
ENV 13287

RUTSCHHEMMUNG DYNAMISCHER REIBUNGSKOEFFIZIENT ≥ 0,15	0,25
---	------



MIT DURCHTRITTSICHERER
AB APT SOHLE
01.04.2008

New APT
PLATE



JURAN S3

Gr. 39-47

SCHAFT: wasserabweisendes Volleder
FUTTER: CAMBRELLER® aus 100% Polyamid, atmungsaktiv, Feuchtigkeitsaufnahme und -abgabe, abriebfest
FUßBETT: SOFT-BED ganzflächig, aus weichem Polyurethan, anatomisch, auswechselbar, antistatisch, mit Gewebe Oberfläche

SOHLE: FLAG PU/Nitril

KAPPE: KunststoffKappe PROTECTOR 200J

ZWISCHENSOHLE: APT Plate – nicht metallisch

WEITE: 10 Mondopoint

Cambrele®

SOFT Bed

PROTECTOR
200 J

APT
PLATE



100%
METAL
FREE

FLAG



68



BARBER S3

Gr. 39-47

SCHAFT: wasserabweisendes Volleder
FUTTER: CAMBRELLER® aus 100% Polyamid, atmungsaktiv, Feuchtigkeitsaufnahme und -abgabe, abriebfest
FUßBETT: SOFT-BED ganzflächig, aus weichem Polyurethan, anatomisch, auswechselbar, antistatisch, mit Gewebe Oberfläche

SOHLE: FLAG PU/Nitril
KAPPE: KunststoffKappe PROTECTOR 200J
ZWISCHENSOHLE: APT Plate – nicht metallisch
WEITE: 10 Mondopoint



100%
METAL
FREE



KARIF S3

Gr. 39-47

SCHAFT: wasserabweisendes Volleder
FUTTER: CAMBRELLER® aus 100% Polyamid, atmungsaktiv, Feuchtigkeitsaufnahme und -abgabe, abriebfest
FUßBETT: SOFT-BED ganzflächig, aus weichem Polyurethan, anatomisch, auswechselbar, antistatisch, mit Gewebe Oberfläche

SOHLE: FLAG PU/Nitril
KAPPE: KunststoffKappe PROTECTOR 200J
ZWISCHENSOHLE: APT Plate – nicht metallisch
WEITE: 10 Mondopoint



100%
METAL
FREE



BOREAS S3

Gr. 39-47

SCHAFT: wasserabweisendes Volleder
FUTTER: CAMBRELLER® aus 100% Polyamid, atmungsaktiv, Feuchtigkeitsaufnahme und -abgabe, abriebfest
FUßBETT: SOFT-BED ganzflächig, aus weichem Polyurethan, anatomisch, auswechselbar, antistatisch, mit Gewebe Oberfläche

SOHLE: FLAG PU/Nitril
KAPPE: KunststoffKappe PROTECTOR 200J
ZWISCHENSOHLE: APT Plate – nicht metallisch
WEITE: 10 Mondopoint



100%
METAL
FREE

NON-SAFETY



NAMIB 02

Gr. 39-47

SCHAFT: wasserabweisendes Volleder
FUTTER: CAMBRELLER® aus 100% Polyamid, atmungsaktiv, Feuchtigkeitsaufnahme und -abgabe, abriebfest
FUßBETT: SOFT-BED ganzflächig, aus weichem Polyurethan, anatomisch, auswechselbar, antistatisch, mit Gewebe Oberfläche

SOHLE: FLAG PU/Nitril
WEITE: 10 Mondopoint



100%
METAL
FREE



NON-SAFETY



ZONDA 02

Gr. 39-47

SCHAFT: wasserabweisendes Volleder
FUTTER: CAMBRELLER® aus 100% Polyamid, atmungsaktiv, Feuchtigkeitsaufnahme und -abgabe, abriebfest
FUßBETT: SOFT-BED ganzflächig, aus weichem Polyurethan, anatomisch, auswechselbar, antistatisch, mit Gewebe Oberfläche

SOHLE: FLAG PU/Nitril
WEITE: 10 Mondopoint



100%
METAL
FREE



MIT DURCHTRITTSICHERER
AB APT SOHLE
01.04.2008

New



MELTEMI S3

Gr. 39-47

SCHAFT: wasserabweisendes Volleder
FUTTER: CAMBRELLER® aus 100% Polyamid, atmungsaktiv, Feuchtigkeitsaufnahme und -abgabe, abriebfest
FUßBETT: SOFT-BED ganzflächig, aus weichem Polyurethan, anatomisch, auswechselbar, antistatisch, mit Gewebe Oberfläche

SOHLE: FLAG PU/Nitril
KAPPE: KunststoffKappe PROTECTOR 200J
ZWISCHENSOHLE: APT Plate – nicht metallisch
WEITE: 10 Mondopoint



PROTECTOR
200 J



100%
METAL
FREE



DRESS

SOHLE: DRESS
PU Flex-Sole



BELL S1

Gr. 39-47

SCHAFT: wasserabweisendes Volleder
FUTTER: atmungsaktives und abriebfestes Leder

FUßBETT: Halbdecksohle aus Nubuk mit Polsterung im Fersenbereich

SOHLE: DRESS PU Flex/Sole

KAPPE: Stahl

WEITE: 10 Mondopoint



COULOMB S2

Gr. 39-47

SCHAFT: wasserabweisendes Volleder
FUTTER: atmungsaktives und abriebfestes Leder

FUßBETT: Halbdecksohle aus Nubuk mit Polsterung im Fersenbereich

SOHLE: DRESS PU Flex/Sole

KAPPE: Stahl

WEITE: 10 Mondopoint



NON-SAFETY



EUCLIDE O2

Gr. 39-47

SCHAFT: wasserabweisendes Volleder
FUTTER: atmungsaktives und abriebfestes Leder

FUßBETT: Halbdecksohle aus Nubuk mit Polsterung im Fersenbereich

SOHLE: DRESS PU Flex/Sole

WEITE: 10 Mondopoint

100%
METAL
FREE

OFF ROAD

ULTRALEICHTE PU/NITRIL Sohle



- LEICHTER im Vergleich zum Gewicht der Nitrilsohlen
- Höhere Resistenz zu den hohen Temperaturen über 300°C (bei 1 min Kontaktzeit entsprechend EN)
- Höhere Rutschhemmung
- MEHR KOMFORT, weichere Mischung für die drei Mittelfußknochen des Fußes (A - B - C)

OFF ROAD TESTS
EN ISO 20344:2004

BESTÄNDIGKEIT
GEGEN
KOHLENWASSERSTOFFE
NACH
VOLUMENERHÖHUNG
< 12%

1%

New



WINNIPEG S3 HRO

Gr. 39-47

SCHAFT: wasserabweisendes Volleder

FUTTER: CAMBRELLE® aus 100% Polyamid, atmungsaktiv, Feuchtigkeit Aufnahme und -abgabe, abriebfest

FUßBETT: ganzes, antistatisches, anatomisches, ausziehbares, METATARSAL SUPPORT GEL Fußbett aus weichem Polyurethan, mit der oberen Schicht aus Stoff. Der Gel-Einsatz an den Mittelfußstützpunkten garantiert Stabilität und Behaglichkeit auf jeder Art Fläche
SOHLE: OFF ROAD PU/Nitril bis +300°C hitzebeständig (1 Minute Kontaktzeit)

KAPPE: nicht metallische TOP RETURN Kappe

ZWISCHENSOHLE: APT Plate – nicht metallisch

WEITE: 11 Mondopoint



100%
METAL
FREE

Vorderkappe aus TPU

METATARSAL SUPPORT gel



FUSSBETT: ganzes, antistatisches, anatomisches, ausziehbares, METATARSAL SUPPORT GEL Fußbett aus weichem Polyurethan, mit der oberen Schicht aus Stoff. Der Gel-Einsatz an den Mittelfußstützpunkten garantiert Stabilität und Behaglichkeit auf jeder Art Fläche

Cambrelle®

METATARSAL
SUPPORT gel

TOPreturn
APT
PLATE

YUCATAN BLACK S3 HRO Gr. 39-48



SCHAFT: wasserabweisendes Leder
 FUTTER: CAMBRELLE® aus 100% Polyamid, atmungsaktiv, Feuchtigkeitsaufnahme und -abgabe, abriebfest
 FUßBETT: ganzes, antistatisches, anatomisches, ausziehbares, METATARSAL SUPPORT GEL Fußbett aus weichem Polyurethan, mit der oberen Schicht aus Stoff. Der Gel-Einsatz an den Mittelfußstützpunkten garantiert Stabilität und Behaglichkeit auf jeder Art Fläche
 SOHLE: OFF ROAD PU/Nitril bis +300°C hitzebeständig (1 Minute Kontaktzeit)

Cambrelle®

METATARSAL SUPPORT **gel**

TOPreturn
APT
 PLATE

KAPPE: nicht metallische TOP RETURN Kappe
 ZWISCHENSOHLE: APT Plate – nicht metallisch
 WEITE: 11 Mondopoint



Vorderkappe aus TPU



DICKSON S3 CI HRO Gr. 39-48



SCHAFT: wasserabweisendes Volleder
 FUTTER: CAMBRELLE® aus 100% Polyamid, abriebfest, atmungsaktiv mit einer optimalen Feuchtigkeitsaufnahme und -abgabe, THINSULATE® mit hohem thermischen Isolationsvermögen
 FUßBETT: ganzes, antistatisches, anatomisches, ausziehbares, METATARSAL SUPPORT GEL Fußbett aus weichem Polyurethan, mit der oberen Schicht aus Stoff. Der Gel-Einsatz an den Mittelfußstützpunkten garantiert Stabilität und Behaglichkeit auf jeder Art Fläche
 SOHLE: OFF ROAD PU/Nitril bis +300°C hitzebeständig (1 Minute Kontaktzeit)

Cambrelle®

Thinsulate™
 INSULATION

METATARSAL SUPPORT **gel**

TOPreturn
APT
 PLATE

KAPPE: nicht metallische TOP RETURN Kappe
 ZWISCHENSOHLE: APT Plate – nicht metallisch
 WEITE: 11 Mondopoint



100%
 METAL
 FREE



FLINT S3 CI HRO Gr. 39-47



SCHAFT: wasserabweisendes Volleder
 FUTTER: CAMBRELLE® aus 100% Polyamid, abriebfest, atmungsaktiv mit einer optimalen Feuchtigkeitsaufnahme und -abgabe, THINSULATE® mit hohem thermischen Isolationsvermögen
 FUßBETT: ganzes, antistatisches, anatomisches, ausziehbares, METATARSAL SUPPORT GEL Fußbett aus weichem Polyurethan, mit der oberen Schicht aus Stoff. Der Gel-Einsatz an den Mittelfußstützpunkten garantiert Stabilität und Behaglichkeit auf jeder Art Fläche
 SOHLE: OFF ROAD PU/Nitril bis +300°C hitzebeständig (1 Minute Kontaktzeit)

Cambrelle®

Thinsulate™
 INSULATION

METATARSAL SUPPORT **gel**

TOPreturn
APT
 PLATE

KAPPE: nicht metallische TOP RETURN Kappe
 ZWISCHENSOHLE: APT Plate – nicht metallisch
 WEITE: 11 Mondopoint





TRENTON S3 HRO

Gr. 39-47

SCHAFT: wasserabweisendes Volleder
 FUTTER: CAMBRELLE® aus 100% Polyamid, atmungsaktiv, Feuchtigkeitsaufnahme und -abgabe, abriebfest
 FUßBETT: ganzes, antistatisches, anatomisches, ausziehbares, METATARSAL SUPPORT GEL Fußbett aus weichem Polyurethan, mit der oberen Schicht aus Stoff. Der Gel-Einsatz an den Mittelfußstützpunkten garantiert Stabilität und Behaglichkeit auf jeder Art Fläche
 SOHLE: OFF ROAD PU/Nitril bis +300°C hitzebeständig (1 Minute Kontaktzeit)

KAPPE: nicht metallische TOP RETURN Kappe
 ZWISCHENSOHLE: APT Plate – nicht metallisch
 WEITE: 11 Mondopoint



STANTON S3 HRO

Gr. 39-48

SCHAFT: wasserabweisendes Volleder
 FUTTER: CAMBRELLE® aus 100% Polyamid, atmungsaktiv, Feuchtigkeitsaufnahme und -abgabe, abriebfest
 FUßBETT: ganzes, antistatisches, anatomisches, ausziehbares, METATARSAL SUPPORT GEL Fußbett aus weichem Polyurethan, mit der oberen Schicht aus Stoff. Der Gel-Einsatz an den Mittelfußstützpunkten garantiert Stabilität und Behaglichkeit auf jeder Art Fläche
 SOHLE: OFF ROAD PU/Nitril bis +300°C hitzebeständig (1 Minute Kontaktzeit)

KAPPE: nicht metallische TOP RETURN Kappe
 ZWISCHENSOHLE: APT Plate – nicht metallisch
 WEITE: 11 Mondopoint



PUEBLO S3 HRO

Gr. 39-47

SCHAFT: wasserabweisendes Pull-Up Nubukleder
 FUTTER: CAMBRELLE® aus 100% Polyamid, atmungsaktiv, Feuchtigkeitsaufnahme und -abgabe, abriebfest
 FUßBETT: ganzes, antistatisches, anatomisches, ausziehbares, METATARSAL SUPPORT GEL Fußbett aus weichem Polyurethan, mit der oberen Schicht aus Stoff. Der Gel-Einsatz an den Mittelfußstützpunkten garantiert Stabilität und Behaglichkeit auf jeder Art Fläche
 SOHLE: OFF ROAD PU/Nitril bis +300°C hitzebeständig (1 Minute Kontaktzeit)

KAPPE: nicht metallische TOP RETURN Kappe
 ZWISCHENSOHLE: APT Plate – nicht metallisch
 WEITE: 11 Mondopoint





ROSWELL S3 HRO

Gr. 39-47

SCHAFT: wasserabweisendes Volleder
 FUTTER: CAMBRELLE® aus 100% Polyamid, atmungsaktiv, Feuchtigkeitsaufnahme und -abgabe, abriebfest
 FUßBETT: ganzes, antistatisches, anatomisches, ausziehbares, METATARSAL SUPPORT GEL Fußbett aus weichem Polyurethan, mit der oberen Schicht aus Stoff. Der Gel-Einsatz an den Mittelfußstützpunkten garantiert Stabilität und Behaglichkeit auf jeder Art Fläche
 SOHLE: OFF ROAD PU/Nitril bis +300°C hitzebeständig (1 Minute Kontaktzeit)



KAPPE: nicht metallische TOP RETURN Kappe
 ZWISCHENSOHLE: APT Plate – nicht metallisch
 WEITE: 11 Mondopoint



FREEPORT S3 HRO

Gr. 39-47

SCHAFT: wasserabweisendes Volleder
 FUTTER: CAMBRELLE® aus 100% Polyamid, atmungsaktiv, Feuchtigkeitsaufnahme und -abgabe, abriebfest
 FUßBETT: ganzes, antistatisches, anatomisches, ausziehbares, METATARSAL SUPPORT GEL Fußbett aus weichem Polyurethan, mit der oberen Schicht aus Stoff. Der Gel-Einsatz an den Mittelfußstützpunkten garantiert Stabilität und Behaglichkeit auf jeder Art Fläche
 SOHLE: OFF ROAD PU/Nitril bis +300°C hitzebeständig (1 Minute Kontaktzeit)



KAPPE: nicht metallische TOP RETURN Kappe
 ZWISCHENSOHLE: APT Plate – nicht metallisch
 WEITE: 11 Mondopoint



DOVER S3 HRO

Gr. 39-47

SCHAFT: wasserabweisendes Pull-Up Nubukleder
 FUTTER: CAMBRELLE® aus 100% Polyamid, atmungsaktiv, Feuchtigkeitsaufnahme und -abgabe, abriebfest
 FUßBETT: ganzes, antistatisches, anatomisches, ausziehbares, METATARSAL SUPPORT GEL Fußbett aus weichem Polyurethan, mit der oberen Schicht aus Stoff. Der Gel-Einsatz an den Mittelfußstützpunkten garantiert Stabilität und Behaglichkeit auf jeder Art Fläche
 SOHLE: OFF ROAD PU/Nitril bis +300°C hitzebeständig (1 Minute Kontaktzeit)



KAPPE: nicht metallische TOP RETURN Kappe
 ZWISCHENSOHLE: APT Plate – nicht metallisch
 WEITE: 11 Mondopoint





MONTANA S3 CI HRO

Gr. 39-48

SCHAFT: wasserabweisendes Volleder

FUTTER: CAMBRELLER® aus 100% Polyamid, abriebfest, atmungsaktiv mit einer optimalen Feuchtigkeitsaufnahme und -abgabe, THINSULATE® mit hohem thermischen Isolationsvermögen

FUßBETT: ganzes, antistatisches, anatomisches, ausziehbares, METATARSAL SUPPORT GEL Fußbett aus weichem Polyurethan, mit der oberen Schicht aus Stoff. Der Gel-Einsatz an den Mittelfußstützpunkten garantiert Stabilität und Behaglichkeit auf jeder Art Fläche
SOHLE: OFF ROAD PU/Nitril bis +300°C hitzebeständig (1 Minute Kontaktzeit)

KAPPE: nicht metallische TOP RETURN Kappe

ZWISCHENSOHLE: APT Plate – nicht metallisch

WEITE: 11 Mondopoint



NEW YORK S3 HRO

Gr. 39-48

SCHAFT: wasserabweisendes Volleder

FUTTER: ungefütert

FUßBETT: ganzes, antistatisches, anatomisches, ausziehbares, METATARSAL SUPPORT GEL Fußbett aus weichem Polyurethan, mit der oberen Schicht aus Stoff. Der Gel-Einsatz an den Mittelfußstützpunkten garantiert Stabilität und Behaglichkeit auf jeder Art Fläche
SOHLE: OFF ROAD PU/Nitril bis +300°C hitzebeständig (1 Minute Kontaktzeit)

KAPPE: nicht metallische TOP RETURN Kappe

ZWISCHENSOHLE: APT Plate – nicht metallisch

WEITE: 11 Mondopoint





AUSTIN S3 HRO

Gr. 39-47

SCHAFT: wasserabweisendes Volleder
 FUTTER: CAMBRELLER® aus 100% Polyamid, atmungsaktiv, Feuchtigkeitsaufnahme und -abgabe, abriebfest
 FUßBETT: ganzes, antistatisches, anatomisches, ausziehbares, METATARSAL SUPPORT GEL Fußbett aus weichem Polyurethan, mit der oberen Schicht aus Stoff. Der Gel-Einsatz an den Mittelfußstützpunkten garantiert Stabilität und Behaglichkeit auf jeder Art Fläche
 SOHLE: OFF ROAD PU/Nitril bis +300°C hitzebeständig (1 Minute Kontaktzeit)

KAPPE: nicht metallische TOP RETURN Kappe
 ZWISCHENSOHLE: APT Plate – nicht metallisch
 WEITE: 11 Mondopoint



100% METAL FREE



BUFFALO S3 WR CI HRO

Gr. 39-48

SCHAFT: Wasserabweisendes Nubukleder
 FUTTER: CAMBRELLER® aus 100% Polyamid, abriebfest, atmungsaktiv mit einer optimalen Feuchtigkeitsaufnahme und -abgabe, THINSULATE® mit hohem thermischen Isolationsvermögen
 FUßBETT: ganzes, antistatisches, anatomisches, ausziehbares, METATARSAL SUPPORT GEL Fußbett aus weichem Polyurethan, mit der oberen Schicht aus Stoff. Der Gel-Einsatz an den Mittelfußstützpunkten garantiert Stabilität und Behaglichkeit auf jeder Art Fläche
 SOHLE: OFF ROAD PU/Nitril bis +300°C hitzebeständig (1 Minute Kontaktzeit)

KAPPE: nicht metallische TOP RETURN Kappe
 ZWISCHENSOHLE: APT Plate – nicht metallisch
 WEITE: 11 Mondopoint



100% METAL FREE



Sonderproduktion nach Anfrage



IDAHO S3 HRO

Gr. 39-47

SCHAFT: wasserabweisendes Pull-Up Nubukleder
 FUTTER: CAMBRELLER® aus 100% Polyamid, atmungsaktiv, Feuchtigkeitsaufnahme und -abgabe, abriebfest
 FUßBETT: ganzes, antistatisches, anatomisches, ausziehbares, METATARSAL SUPPORT GEL Fußbett aus weichem Polyurethan, mit der oberen Schicht aus Stoff. Der Gel-Einsatz an den Mittelfußstützpunkten garantiert Stabilität und Behaglichkeit auf jeder Art Fläche
 SOHLE: OFF ROAD PU/Nitril bis +300°C hitzebeständig (1 Minute Kontaktzeit)

KAPPE: nicht metallische TOP RETURN Kappe
 ZWISCHENSOHLE: APT Plate – nicht metallisch
 WEITE: 11 Mondopoint



GROUND

Profilhöhe
5,5 mm

Kältebeständige
Laufsohle bis -25°C



SOHLE: GROUND PU/Nitril bis +300°C hitzebeständig

GROUND PU/Nitril TESTS
ENV 13287

RUTSCHHEMMUNG DYNAMISCHER REIBUNGSKOEFFIZIENT	0,23
≥ 0,15	

air

FUßBETT: Air aus EVA und Stoff, antistatisch. Durch ihre anatomisch angepasste Form sorgt sie für einen optimalen Halt

10 mm | 6 mm | 4 mm



Kratz- und
Abriebschutz für eine
längere Schuhdauer



12
MONDOPOINT

MOZAMBICO S3 CI HRO Gr. 39-48

SCHAFT: wasserabweisendes geprägtes Leder
FUTTER: Innerfutter aus künstlichem Fell, Feuchtigkeitsaufnahme und -abgabe, abriebfest, THINSULATE® mit höher Kälteisolierenden Eigenschaften
FUßBETT: Air aus EVA und Stoff, antistatisch. Durch ihre anatomisch angepasste Form sorgt sie für einen optimalen Halt

SOHLE: GROUND PU/Nitril bis +300°C hitzebeständig (1 Minute Kontaktzeit)

KAPPE: nicht metallische TOP RETURN Kappe

ZWISCHENSOHLE: APT Plate – nicht metallisch

WEITE: 12 Mondopoint

Thinsulate
INSULATION

air

TOPreturn
APT
PLATE



Innerfutter aus
künstlichem Fell



Seitlicher
Innenreißverschluss

GROUND



78



MALI S3 CI HRO

Gr. 39-48

SCHAFT: wasserabweisendes geprägtes Leder
 FUTTER: Innerfutter aus künstlichem Fell, Feuchtigkeitsaufnahme und -abgabe, abriebfest, THINSULATE® mit höher Kälteisolierenden Eigenschaften
 FUßBETT: Air aus EVA und Stoff, antistatisch. Durch ihre anatomisch angepasste Form sorgt sie für einen optimalen Halt

SOHLE: GROUND PU/Nitril bis +300°C hitzebeständig (1 Minute Kontaktzeit)



Innerfutter aus künstlichem Fell

KAPPE: nicht metallische TOP RETURN Kappe

ZWISCHENSOHLE: APT Plate – nicht metallisch

WEITE: 11 Mondopoint



Seitlicher Innenreißverschluss



MALAWI S3 CI HRO

Gr. 39-48

SCHAFT: wasserabweisendes geprägtes Leder
 FUTTER: Innerfutter aus künstlichem Fell, Feuchtigkeitsaufnahme und -abgabe, abriebfest, THINSULATE® mit höher Kälteisolierenden Eigenschaften
 FUßBETT: Air aus EVA und Stoff, antistatisch. Durch ihre anatomisch angepasste Form sorgt sie für einen optimalen Halt

SOHLE: GROUND PU/Nitril bis +300°C hitzebeständig (1 Minute Kontaktzeit)



Innerfutter aus künstlichem Fell

KAPPE: nicht metallische TOP RETURN Kappe

ZWISCHENSOHLE: APT Plate – nicht metallisch

WEITE: 11 Mondopoint





12
MONDOPOINT



Innerfutter aus künstlichem Fell

CIAD S3 CI HRO

Gr. 39-48

SCHAFT: wasserabweisendes geprägtes Leder
FUTTER: Innerfutter aus künstlichem Fell, Feuchtigkeitsaufnahme und -abgabe, abriebfest, THINSULATE® mit höher Kälteisolierenden Eigenschaften
FUßBETT: Air aus EVA und Stoff, antistatisch. Durch ihre anatomisch angepasste Form sorgt sie für einen optimalen Halt

SOHLE: GROUND PU/Nitril bis +300°C hitzebeständig (1 Minute Kontaktzeit)

KAPPE: nicht metallische TOP RETURN Kappe

ZWISCHENSOHLE: APT Plate – nicht metallisch

WEITE: 12 Mondopoint



Thinsulate
INSULATION
air

TOPreturn
APT
PLATE

SOHLE: GROUND Duo PU



SHOCK
ABSORBER

ZAIRE S3

Gr. 36-48

SCHAFT: wasserabweisendes geprägtes Leder
FUTTER: aus Gewebe, atmungsaktiv, Feuchtigkeitsaufnahme und -abgabe, abriebfest

FUßBETT: Air aus EVA und Stoff, antistatisch. Durch ihre anatomisch angepasste Form sorgt sie für einen optimalen Halt

SOHLE: GROUND Duo PU

KAPPE: nicht metallische TOP RETURN Kappe


ZWISCHENSOHLE: APT Plate – nicht metallisch

WEITE: 12 Mondopoint



air

TOPreturn
APT
PLATE



12
MONDOPOINT

BENIN S3

Gr. 36-48

SCHAFT: wasserabweisendes geprägtes Leder
FUTTER: aus Gewebe, atmungsaktiv, Feuchtigkeitsaufnahme und -abgabe, abriebfest

FUßBETT: Air aus EVA und Stoff, antistatisch. Durch ihre anatomisch angepasste Form sorgt sie für einen optimalen Halt

SOHLE: GROUND Duo PU

KAPPE: nicht metallische TOP RETURN Kappe

ZWISCHENSOHLE: APT Plate – nicht metallisch

WEITE: 12 Mondopoint



air

TOPreturn
APT
PLATE



12
MONDOPOINT

Klettverschluß

12
MONDOPOINT

CAMERUN S1 P

Gr. 39-48

SCHAFT: Geprägtes Leder
FUTTER: aus Gewebe, atmungsaktiv, Feuchtigkeitsaufnahme und -abgabe, abriebfest
FUßBETT: Air aus EVA und Stoff, antistatisch. Durch ihre anatomisch angepasste Form sorgt sie für einen optimalen Halt

air



SOHLE: GROUND Duo PU
KAPPE: nicht metallische TOP RETURN Kappe
ZWISCHENSOHLE: APT Plate – nicht metallisch
WEITE: 12 Mondopoint

TOPreturn
APT
PLATE



100%
METAL
FREE

12
MONDOPOINT

MAROCCO S1 P

Gr. 36-48

SCHAFT: Velourleder und atmungsaktiver Stoff
FUTTER: aus Gewebe, atmungsaktiv, Feuchtigkeitsaufnahme und -abgabe, abriebfest
FUßBETT: Air aus EVA und Stoff, antistatisch. Durch ihre anatomisch angepasste Form sorgt sie für einen optimalen Halt

air



SOHLE: GROUND Duo PU
KAPPE: nicht metallische TOP RETURN Kappe
ZWISCHENSOHLE: APT Plate – nicht metallisch
WEITE: 12 Mondopoint

TOPreturn
APT
PLATE



12
MONDOPOINT

NIGERIA S1 P

Gr. 36-48

SCHAFT: Velourleder und atmungsaktiver Stoff
FUTTER: aus Gewebe, atmungsaktiv, Feuchtigkeitsaufnahme und -abgabe, abriebfest
FUßBETT: Air aus EVA und Stoff, antistatisch. Durch ihre anatomisch angepasste Form sorgt sie für einen optimalen Halt

air



SOHLE: GROUND Duo PU
KAPPE: nicht metallische TOP RETURN Kappe
ZWISCHENSOHLE: APT Plate – nicht metallisch
WEITE: 12 Mondopoint

TOPreturn
APT
PLATE





LIBERIA S3 CI

Gr. 39-48

SCHAFT: wasserabweisendes Leder
 FUTTER: aus Gewebe, atmungsaktiv, Feuchtigkeitsaufnahme und -abgabe, abriebfest, THINSULATE® mit höher Kälteisolierenden Eigenschaften
 FUßBETT: Air aus EVA und Stoff, antistatisch. Durch ihre anatomisch angepasste Form sorgt sie für einen optimalen Halt



SOHLE: GROUND Duo PU
 KAPPE: nicht metallische TOP RETURN Kappe
 ZWISCHENSOHLE: APT Plate – nicht metallisch
 WEITE: 11 Mondopoint



ANGOLA S3

Gr. 36-48

SCHAFT: wasserabweisendes geprägtes Leder
 FUTTER: aus Gewebe, atmungsaktiv, Feuchtigkeitsaufnahme und -abgabe, abriebfest
 FUßBETT: Air aus EVA und Stoff, antistatisch. Durch ihre anatomisch angepasste Form sorgt sie für einen optimalen Halt



SOHLE: GROUND Duo PU
 KAPPE: nicht metallische TOP RETURN Kappe
 ZWISCHENSOHLE: APT Plate – nicht metallisch
 WEITE: 11 Mondopoint



Sicherheitsverschlußsystem SCATTO®

ZAMBIA S3

Gr. 36-48

SCHAFT: wasserabweisendes geprägtes Leder
 FUTTER: aus Gewebe, atmungsaktiv, Feuchtigkeitsaufnahme und -abgabe, abriebfest
 FUßBETT: Air aus EVA und Stoff, antistatisch. Durch ihre anatomisch angepasste Form sorgt sie für einen optimalen Halt



SOHLE: GROUND Duo PU
 KAPPE: nicht metallische TOP RETURN Kappe
 ZWISCHENSOHLE: APT Plate – nicht metallisch
 WEITE: 11 Mondopoint



ETIOPIA S3

Gr. 36-48

SCHAFT: wasserabweisendes geprägtes Leder
FUTTER: aus Gewebe, atmungsaktiv, Feuchtigkeit Aufnahme und -abgabe, abriebfest
FUßBETT: Air aus EVA und Stoff, antistatisch. Durch ihre anatomisch angepasste Form sorgt sie für einen optimalen Halt

air

SOHLE: GROUND Duo PU

KAPPE: nicht metallische TOP RETURN Kappe

ZWISCHENSOHLE: APT Plate – nicht metallisch

WEITE: 11 Mondopoint

TOPreturn
APT
PLATE



100%
METAL
FREE



SOMALIA S3

Gr. 36-48

SCHAFT: wasserabweisendes geprägtes Leder
FUTTER: aus Gewebe, atmungsaktiv, Feuchtigkeit Aufnahme und -abgabe, abriebfest
FUßBETT: Air aus EVA und Stoff, antistatisch. Durch ihre anatomisch angepasste Form sorgt sie für einen optimalen Halt

air

SOHLE: GROUND Duo PU

KAPPE: nicht metallische TOP RETURN Kappe

ZWISCHENSOHLE: APT Plate – nicht metallisch

WEITE: 11 Mondopoint

TOPreturn
APT
PLATE



100%
METAL
FREE



KENYA S1 P

Gr. 36-48

SCHAFT: Velourleder

FUTTER: aus Gewebe, atmungsaktiv, Feuchtigkeit Aufnahme und -abgabe, abriebfest

FUßBETT: Air aus EVA und Stoff, antistatisch. Durch ihre anatomisch angepasste Form sorgt sie für einen optimalen Halt

air



SOHLE: GROUND Duo PU

KAPPE: nicht metallische TOP RETURN Kappe

ZWISCHENSOHLE: APT Plate – nicht metallisch

WEITE: 11 Mondopoint

TOPreturn
APT
PLATE



Sicherheitsverschlußsystem SCATTO®

LIBIA S1 P

Gr. 36-48


SCHAFT: Velourleder

FUTTER: aus Gewebe, atmungsaktiv,

Feuchtigkeit Aufnahme und -abgabe, abriebfest

FUßBETT: Air aus EVA und Stoff, antistatisch. Durch ihre anatomisch angepasste Form sorgt sie für einen optimalen Halt

air



SOHLE: GROUND Duo PU

KAPPE: nicht metallische TOP RETURN Kappe

ZWISCHENSOHLE: APT Plate – nicht metallisch

WEITE: 11 Mondopoint

TOPreturn
APT
PLATE



TUNISIA S1 P

Gr. 36-48

SCHAFT: Gelochtes Velourleder

FUTTER: aus Gewebe, atmungsaktiv, Feuchtigkeit Aufnahme und -abgabe, abriebfest

FUßBETT: Air aus EVA und Stoff, antistatisch. Durch ihre anatomisch angepasste Form sorgt sie für einen optimalen Halt

air



SOHLE: GROUND Duo PU

KAPPE: nicht metallische TOP RETURN Kappe

ZWISCHENSOHLE: APT Plate – nicht metallisch

WEITE: 11 Mondopoint

TOPreturn
APT
PLATE



GABON S1 P

Gr. 36-48

SCHAFT: Velourleder und atmungsaktiver Stoff
FUTTER: aus Gewebe, atmungsaktiv,
Feuchtigkeitsaufnahme und -abgabe, abriebfest

FUßBETT: Air aus EVA und Stoff, antistatisch. Durch ihre anatomisch angepasste Form sorgt sie für einen optimalen Halt

air



SOHLE: GROUND Duo PU
KAPPE: nicht metallische TOP RETURN
Kappe
ZWISCHENSOHLE: APT Plate – nicht
metallisch
WEITE: 11 Mondopoint

TOPreturn
APT
PLATE




SENEGAL S1 P

Gr. 36-48

SCHAFT: Velourleder und atmungsaktiver Stoff
FUTTER: aus Gewebe, atmungsaktiv,
Feuchtigkeitsaufnahme und -abgabe, abriebfest

FUßBETT: Air aus EVA und Stoff, antistatisch. Durch ihre anatomisch angepasste Form sorgt sie für einen optimalen Halt

air



SOHLE: GROUND Duo PU
KAPPE: nicht metallische TOP RETURN
Kappe
ZWISCHENSOHLE: APT Plate – nicht
metallisch
WEITE: 11 Mondopoint

TOPreturn
APT
PLATE



TOGO S1 P

Gr. 36-48

SCHAFT: Gelochtes Velourleder

FUTTER: aus Gewebe, atmungsaktiv,
Feuchtigkeitsaufnahme und -abgabe, abriebfest

FUßBETT: Air aus EVA und Stoff, antistatisch. Durch ihre anatomisch angepasste Form sorgt sie für einen optimalen Halt

air



SOHLE: GROUND Duo PU
KAPPE: nicht metallische TOP RETURN
Kappe
ZWISCHENSOHLE: APT Plate – nicht
metallisch
WEITE: 11 Mondopoint

TOPreturn
APT
PLATE



GHANA S1 P

Gr. 36-48

Klettverschluß



SCHAFT: Velourleder
FUTTER: aus Gewebe, atmungsaktiv, Feuchtigkeitsaufnahme und -abgabe, abriebfest
FUßBETT: Air aus EVA und Stoff, antistatisch. Durch ihre anatomisch angepasste Form sorgt sie für einen optimalen Halt

SOHLE: GROUND Duo PU
KAPPE: nicht metallische TOP RETURN Kappe
ZWISCHENSOHLE: APT Plate – nicht metallisch
WEITE: 11 Mondopoint



100%
METAL
FREE

air

TOPreturn
APT
PLATE

ALGERIA S1 P

Gr. 36-48



SCHAFT: Velourleder und atmungsaktiver Stoff
FUTTER: aus Gewebe, atmungsaktiv, Feuchtigkeitsaufnahme und -abgabe, abriebfest
FUßBETT: Air aus EVA und Stoff, antistatisch. Durch ihre anatomisch angepasste Form sorgt sie für einen optimalen Halt

SOHLE: GROUND Duo PU
KAPPE: nicht metallische TOP RETURN Kappe
ZWISCHENSOHLE: APT Plate – nicht metallisch
WEITE: 11 Mondopoint



air

TOPreturn
APT
PLATE

Sicherheitsverschlußsystem SCATTO®



CONGO S1 P

Gr. 36-48

SCHAFT: Velourleder und atmungsaktiver Stoff
FUTTER: aus Gewebe, atmungsaktiv, Feuchtigkeitsaufnahme und -abgabe, abriebfest
FUßBETT: Air aus EVA und Stoff, antistatisch. Durch ihre anatomisch angepasste Form sorgt sie für einen optimalen Halt

SOHLE: GROUND Duo PU
KAPPE: nicht metallische TOP RETURN Kappe
ZWISCHENSOHLE: APT Plate – nicht metallisch
WEITE: 11 Mondopoint



air

TOPreturn
APT
PLATE

EGITTO S1 P

Gr. 36-48

SCHAFT: Geprägtes Leder und atmungsaktiver Stoff

FUTTER: aus Gewebe, atmungsaktiv, Feuchtigkeit Aufnahme und -abgabe, abriebfest

FUßBETT: Air aus EVA und Stoff, antistatisch. Durch ihre anatomisch angepasste Form sorgt sie für einen optimalen Halt

air

SOHLE: GROUND Duo PU

KAPPE: nicht metallische TOP RETURN Kappe

ZWISCHENSOHLE: APT Plate – nicht metallisch

WEITE: 11 Mondopoint

TOPreturn
APT
PLATE



GUINEA S1 P

Gr. 36-48

SCHAFT: Geprägtes Leder und atmungsaktiver Stoff

FUTTER: aus Gewebe, atmungsaktiv, Feuchtigkeit Aufnahme und -abgabe, abriebfest

FUßBETT: Air aus EVA und Stoff, antistatisch. Durch ihre anatomisch angepasste Form sorgt sie für einen optimalen Halt

air

SOHLE: GROUND Duo PU

KAPPE: nicht metallische TOP RETURN Kappe

ZWISCHENSOHLE: APT Plate – nicht metallisch

WEITE: 11 Mondopoint

TOPreturn
APT
PLATE



Sicherheitsverschlußsystem SCATTO®

SUDAN S1 P

Gr. 36-48

SCHAFT: Geprägtes Leder und atmungsaktiver Stoff

FUTTER: aus Gewebe, atmungsaktiv, Feuchtigkeit Aufnahme und -abgabe, abriebfest

FUßBETT: Air aus EVA und Stoff, antistatisch. Durch ihre anatomisch angepasste Form sorgt sie für einen optimalen Halt

air

SOHLE: GROUND Duo PU

KAPPE: nicht metallische TOP RETURN Kappe

ZWISCHENSOHLE: APT Plate – nicht metallisch

WEITE: 11 Mondopoint

TOPreturn
APT
PLATE



FRONTLINE

SOHLE: FRONTLINE PU/Nitril



Bessere, Temperaturbeständigkeit
über 300°C
(1 Minute Kontaktzeit)

FRONTLINE TESTS
ENV 13287

RUTSCHHEMMUNG DYNAMISCHER REIBUNGSKOEFFIZIENT ≥ 0,15	0,27
---	------



ATLANTA S3 HRO

Gr. 39-47

SCHAFT: wasserabweisendes Pull-Up Nubukleder
FUTTER: CAMBRELLE® aus 100% Polyamid, atmungsaktiv,
Feuchtigkeitsaufnahme und -abgabe, abriebfest
FUßBETT: SOFT-BED ganzflächig, aus weichem
Polyurethan, anatomisch, auswechselbar, antistatisch, mit
Gewebe Oberfläche
SOHLE: FRONTLINE PU/Nitril bis +300°C hitzebeständig
(1 Minute Kontaktzeit)

KAPPE: Stahl
ZWISCHENSOHLE: APT Plate – nicht
metallisch
WEITE: 11 Mondopoint



OAKLAND S3 HRO

Gr. 39-47

SCHAFT: wasserabweisendes Pull-Up Nubukleder
FUTTER: CAMBRELLE® aus 100% Polyamid, atmungsaktiv,
Feuchtigkeitsaufnahme und -abgabe, abriebfest
FUßBETT: SOFT-BED ganzflächig, aus weichem
Polyurethan, anatomisch, auswechselbar, antistatisch, mit
Gewebe Oberfläche
SOHLE: FRONTLINE PU/Nitril bis +300°C hitzebeständig
(1 Minute Kontaktzeit)

KAPPE: Stahl
ZWISCHENSOHLE: APT Plate – nicht
metallisch
WEITE: 11 Mondopoint



Sicherheitsverschlußsystem CLIP-DUCK®



CLIPDUCK®

PARIDE S3 HRO

Gr. 39-47

SCHAFT: wasserabweisendes geprägtes Leder
FUTTER: ECODRY abriebfest, atmungsaktiv
FUßBETT: POLY-BED ganzflächig, auswechselbar, Feuchtigkeitenaufnahme- und abgabe, mit SANY-DRY® Oberfläche

SOHLE: FRONTLINE PU/Nitril bis +300°C hitzebeständig (1 Minute Kontaktzeit)

KAPPE: Stahl
ZWISCHENSOHLE: Stahl
WEITE: 11 Mondopoint



POLY-BED

SOHLE: FRONTLINE Duo PU



DIONISO S3

Gr. 36-48

SCHAFT: wasserabweisendes geprägtes Leder
FUTTER: ECODRY abriebfest, atmungsaktiv
FUßBETT: POLY-BED ganzflächig, auswechselbar, Feuchtigkeitenaufnahme- und abgabe, mit SANY-DRY® Oberfläche

SOHLE: FRONTLINE Duo PU

KAPPE: Stahl
ZWISCHENSOHLE: Stahl
WEITE: 11 Mondopoint



POLY-BED

Sicherheitsverschlußsystem CLIP-DUCK®



CLIPDUCK®

PARIDE S3

Gr. 36-48

SCHAFT: wasserabweisendes geprägtes Leder
FUTTER: ECODRY abriebfest, atmungsaktiv
FUßBETT: POLY-BED ganzflächig, auswechselbar, Feuchtigkeitenaufnahme- und abgabe, mit SANY-DRY® Oberfläche

SOHLE: FRONTLINE Duo PU

KAPPE: Stahl
ZWISCHENSOHLE: Stahl
WEITE: 11 Mondopoint



POLY-BED



ERIE S3

Gr. 39-47

SCHAFT: wasserabweisendes Volleder
FUTTER: CAMBRELLER® aus 100% Polyamid, atmungsaktiv, Feuchtigkeitenaufnahme und -abgabe, abriebfest
FUßBETT: SOFT-BED ganzflächig, aus weichem Polyurethan, anatomisch, auswechselbar, antistatisch, mit Gewebe Oberfläche

SOHLE: FRONTLINE Duo PU

KAPPE: Stahl
ZWISCHENSOHLE: Stahl
WEITE: 11 Mondopoint



Cambrele®

SOFTBED

SOHLE FRONTLINE Duo PU



SMALL S3

Gr. 37-47

SCHAFT: wasserabweisendes Leder
FUTTER: abriebfestes TEXELLE Gewebe, hohe Feuchtigkeitsaufnahme und -abgabe
FUßBETT: FEELDRY aus Filz, ganzflächig, antistatisch, mit TEXELLE verkleidet



SOHLE: FRONTLINE Duo PU
KAPPE: Stahl
ZWISCHENSOHLE: Stahl
WEITE: 11 Mondopoint



LEADER S3

Gr. 37-47

SCHAFT: wasserabweisendes Leder
FUTTER: abriebfestes TEXELLE Gewebe, hohe Feuchtigkeitsaufnahme und -abgabe
FUßBETT: FEELDRY aus Filz, ganzflächig, antistatisch, mit TEXELLE verkleidet



SOHLE: FRONTLINE Duo PU
KAPPE: Stahl
ZWISCHENSOHLE: Stahl
WEITE: 11 Mondopoint



SIOUX S3

Gr. 39-47

SCHAFT: wasserabweisendes geprägtes Leder
FUTTER: abriebfestes TEXELLE Gewebe, hohe Feuchtigkeitsaufnahme und -abgabe
FUßBETT: POLY-BED ganzflächig, auswechselbar, Feuchtigkeitsaufnahme- und abgabe, mit SANY-DRY® Oberfläche



SOHLE: FRONTLINE Duo PU
KAPPE: Stahl
ZWISCHENSOHLE: Stahl
WEITE: 11 Mondopoint



SIOUX S3 CI

Gr. 39-47

SCHAFT: wasserabweisendes geprägtes FLOTTER Leder
FUTTER: aus Gewebe, atmungsaktiv, Feuchtigkeitsaufnahme und -abgabe, abriebfest, THINSULATE® mit höher Kälteisolierenden Eigenschaften
FUßBETT: POLY-BED ganzflächig, auswechselbar, Feuchtigkeitsaufnahme- und abgabe, mit SANY-DRY® Oberfläche



SOHLE: FRONTLINE Duo PU
KAPPE: Stahl
ZWISCHENSOHLE: Stahl
WEITE: 11 Mondopoint





TEX S3

Gr. 36-48

SCHAFT: wasserabweisendes Pull-Up Nubukleder
FUTTER: abriebfestes TEXELLE Gewebe, hohe Feuchtigkeitsaufnahme und -abgabe
FUßBETT: POLY-BED ganzflächig, auswechselbar, Feuchtigkeitsaufnahme- und abgabe, mit SANY-DRY® Oberfläche

POLY-BED



SOHLE: FRONTLINE Duo PU
KAPPE: Stahl
ZWISCHENSÖHLE: Stahl
WEITE: 11 Mondopoint



LAND S2 - S3

Gr. 36-47

SCHAFT: wasserabweisendes Pull-Up Nubukleder
FUTTER: abriebfestes TEXELLE Gewebe, hohe Feuchtigkeitsaufnahme und -abgabe
FUßBETT: POLY-BED ganzflächig, auswechselbar, Feuchtigkeitsaufnahme- und abgabe, mit SANY-DRY® Oberfläche

POLY-BED



SOHLE: FRONTLINE Duo PU
KAPPE: Stahl
ZWISCHENSÖHLE: Stahl (S3)
WEITE: 11 Mondopoint



SOHLE: LASER Duo PU

ARIZONA S3

Gr. 39-47

SCHAFT: wasserabweisendes geprägtes Leder
FUTTER: atmungsaktives und abriebfestes Leder
FUßBETT: FEELDRY aus Filz, ganzflächig, antistatisch, mit TEXELLE verkleidet

feel DRY



SOHLE: LASER Duo PU
KAPPE: Stahl
ZWISCHENSÖHLE: Stahl
WEITE: 11 Mondopoint




KENTUCKY S3

Gr. 39-47

SCHAFT: wasserabweisendes geprägtes Leder
FUTTER: atmungsaktives und abriebfestes Leder
FUßBETT: FEELDRY aus Filz, ganzflächig, antistatisch, mit TEXELLE verkleidet

feel DRY



SOHLE: LASER Duo PU
KAPPE: Stahl
ZWISCHENSÖHLE: Stahl
WEITE: 11 Mondopoint



SOHLE: LASER PU/TPU



LASER TESTS
ENV 13287

RUTSCHHEMMUNG	0,29
DYNAMISCHER REIBUNGSKOEFFIZIENT	
≥ 0,15	

MISSOURI S3

Gr. 39-47

SCHAFT: wasserabweisendes Leder
FUTTER: SANY-DRY® atmungsaktiv. Garantiert optimale Abriebfestigkeit sowie eine hohe Feuchtigkeitsaufnahme und-abgabe

FUßBETT: FELTEC aus Filz, ganzflächig, antistatisch, mit wabenförmigem Gewebe Oberfläche
SOHLE: LASER PU/TPU

KAPPE: Stahl

ZWISCHENSOHLE: Stahl

WEITE: 11 Mondopoint



SEATTLE S3

Gr. 39-47

SCHAFT: wasserabweisendes Leder
FUTTER: SANY-DRY® atmungsaktiv. Garantiert optimale Abriebfestigkeit sowie eine hohe Feuchtigkeitsaufnahme und-abgabe

FUßBETT: FELTEC aus Filz, ganzflächig, antistatisch, mit wabenförmigem Gewebe Oberfläche

SOHLE: LASER PU/TPU

KAPPE: Stahl

ZWISCHENSOHLE: Stahl

WEITE: 11 Mondopoint



WASHINGTON S3 CI

Gr. 39-47

SCHAFT: wasserabweisendes Leder
FUTTER: CAMBRELLE® aus 100% Polyamid, atmungsaktiv, Feuchtigkeitsaufnahme und -abgabe, abriebfest, THINSULATE® mit höher Kälteisolierenden Eigenschaften

FUßBETT: SOFT-BED ganzflächig, aus weichem Polyurethan, anatomisch, auswechselbar, antistatisch, mit Gewebe Oberfläche

SOHLE: LASER PU/TPU

KAPPE: Stahl

ZWISCHENSOHLE: Stahl

WEITE: 11 Mondopoint



PURALIGHT



SOHLE: PURALIGHT PU/Nitril

Puralight besonders robust und stabil dank seiner breiteren Auftrittfläche. Beständig gegen hohe Temperaturen (+ 300°C für 1 Minute Kontaktzeit).

PURALIGHT TESTS
ENV 13287

RUTSCHHEMMUNG	0,22
DYNAMISCHER REIBUNGSKOEFFIZIENT ≥ 0,15	

New



TRIUMPH S3 HRO

Gr. 39-47

SCHAFT: wasserabweisendes Leder
FUTTER: SANY-DRY® atmungsaktiv. Garantiert optimale Abriebfestigkeit sowie eine hohe Feuchtigkeitsaufnahme und -abgabe
FUßBETT: Air aus EVA und Stoff, antistatisch. Durch ihre anatomisch angepasste Form sorgt sie für einen optimalen Halt
SOHLE: PURALIGHT PU/Nitril bis +300°C hitzebeständig (1 Minute Kontaktzeit)

KAPPE: ALUMINIUM 200J
ZWISCHENSOHLE: APT Plate – nicht metallisch
WEITE: 11 Mondopoint



air



VERFÜGBAR AB 01.03.2008

New



SPIDER S3 HRO

Gr. 39-47

SCHAFT: wasserabweisendes geprägtes Leder
FUTTER: abriebfestes TEXELLE Gewebe, hohe Feuchtigkeitsaufnahme und -abgabe
FUßBETT: Air aus EVA und Stoff, antistatisch. Durch ihre anatomisch angepasste Form sorgt sie für einen optimalen Halt
SOHLE: PURALIGHT PU/Nitril bis +300°C hitzebeständig (1 Minute Kontaktzeit)

KAPPE: Stahl
ZWISCHENSOHLE: Stahl
WEITE: 11 Mondopoint



air

VERFÜGBAR AB 01.03.2008

SCORPIO S2 HRO

Gr. 39-47



SCHAFT: wasserabweisendes Leder
FUTTER: LYCRA®, atmungsaktives und abriebfestes Futter aus Elastomerfaser
FUßBETT: PROFESSIONAL-DRY, aus Filz, ganzflächig, antistatisch, mit PORON®-Einsatz im Fersenbereich
SOHLE: PURALIGHT PU/Nitril bis +300°C hitzebeständig (1 Minute Kontaktzeit)

KAPPE: Stahl
WEITE: 11 Mondopoint



Sicherheitsverschlußsystem CLIP-DUCK®

CLIPDUCK®

CELUM S3 HRO

Gr. 39-47

FelTEC



SCHAFT: wasserabweisendes Leder
FUTTER: Gewebe 3D-Webart, extrem atmungsaktiv, abriebfest
FUßBETT: FELTEC aus Filz, ganzflächig, antistatisch, mit wabenförmigem Gewebe Oberfläche
SOHLE: PURALIGHT PU/Nitril bis +300°C hitzebeständig (1 Minute Kontaktzeit)

KAPPE: Stahl
ZWISCHENSOHLE: Stahl
WEITE: 11 Mondopoint




Sicherheitsverschlußsystem CLIP-DUCK®

CLIPDUCK®

HUSKY S1 P HRO

Gr. 39-47



SCHAFT: Velourleder
FUTTER: Gewebe 3D-Webart, extrem atmungsaktiv, abriebfest
FUßBETT: ganz, auswechselbar, antistatisch, Stoffverkleidung
SOHLE: PURALIGHT PU/Nitril bis +300°C hitzebeständig (1 Minute Kontaktzeit)

KAPPE: Stahl
ZWISCHENSOHLE: Stahl
WEITE: 11 Mondopoint



Sicherheitsverschlußsystem CLIP-DUCK®

CLIPDUCK®

ASPEN S1 P HRO

Gr. 39-47

CORDURA®



SCHAFT: gelochtes Velourleder und CORDURA®
FUTTER: Gewebe 3D-Webart, extrem atmungsaktiv, abriebfest
FUßBETT: ganz, auswechselbar, antistatisch, Stoffverkleidung
SOHLE: PURALIGHT PU/Nitril bis +300°C hitzebeständig (1 Minute Kontaktzeit)

KAPPE: Stahl
ZWISCHENSOHLE: Stahl
WEITE: 11 Mondopoint



ACTIVE

MADE IN ITALY

SOHLE: ACTIVE Duo PU



GIOVE S3

Gr. 39-47

SCHAFT: wasserabweisendes geprägtes Leder
FUTTER: SANY-DRY® atmungsaktiv. Garantiert optimale Abriebfestigkeit sowie eine hohe Feuchtigkeitsaufnahme und-abgabe

FUßBETT: POLY-BED ganzflächig, auswechselbar, Feuchtigkeitsaufnahme- und abgabe , mit SANY-DRY® Oberfläche



POLY-BED



SOHLE: ACTIVE Duo PU
KAPPE: Stahl
ZWISCHENSOHLE: Stahl
WEITE: 11 Mondopoint



Vorderkappe aus Leder

CAPRICORN S3

Gr. 39-47

SCHAFT: wasserabweisendes geprägtes Leder
FUTTER: SANY-DRY® atmungsaktiv. Garantiert optimale Abriebfestigkeit sowie eine hohe Feuchtigkeitsaufnahme und-abgabe

FUßBETT: POLY-BED ganzflächig, auswechselbar, Feuchtigkeitsaufnahme- und abgabe , mit SANY-DRY® Oberfläche



POLY-BED



SOHLE: ACTIVE Duo PU
KAPPE: Stahl
ZWISCHENSOHLE: Stahl
WEITE: 11 Mondopoint



Vorderkappe aus Leder

ACTIVE



95

ANTARES S3

Gr. 36-48

SCHAFT: wasserabweisendes geprägtes Leder
 FUTTER: SANY-DRY® atmungsaktiv. Garantiert optimale Abriebfestigkeit sowie eine hohe Feuchtigkeitsaufnahme und-abgabe

FUßBETT: POLY-BED ganzflächig, auswechselbar, Feuchtigkeitsaufnahme- und abgabe, mit SANY-DRY® Oberfläche

SOHLE: ACTIVE Duo PU
 KAPPE: Stahl
 ZWISCHENSÖHLE: Stahl
 WEITE: 11 Mondopoint



Vorderkappe aus Leder



POLY-BED



TITANO S3

Gr. 39-47

SCHAFT: wasserabweisendes geprägtes Leder
 FUTTER: SANY-DRY® atmungsaktiv. Garantiert optimale Abriebfestigkeit sowie eine hohe Feuchtigkeitsaufnahme und-abgabe

FUßBETT: POLY-BED ganzflächig, auswechselbar, Feuchtigkeitsaufnahme- und abgabe, mit SANY-DRY® Oberfläche

SOHLE: ACTIVE Duo PU
 KAPPE: Stahl
 ZWISCHENSÖHLE: Stahl
 WEITE: 11 Mondopoint



Vorderkappe aus Leder



POLY-BED



Sicherheitsverschlußsystem SCATTO®

PLUTONE S3

Gr. 36-48

SCHAFT: wasserabweisendes geprägtes Leder
 FUTTER: SANY-DRY® atmungsaktiv. Garantiert optimale Abriebfestigkeit sowie eine hohe Feuchtigkeitsaufnahme und-abgabe

FUßBETT: POLY-BED ganzflächig, auswechselbar, Feuchtigkeitsaufnahme- und abgabe, mit SANY-DRY® Oberfläche

SOHLE: ACTIVE Duo PU
 KAPPE: Stahl
 ZWISCHENSÖHLE: Stahl
 WEITE: 11 Mondopoint



Vorderkappe aus Leder



POLY-BED



Sicherheitsverschlußsystem SCATTO®

MERCURIO S1 P

Gr. 36-48

SCHAFT: Geprägtes Leder
 FUTTER: SANY-DRY® atmungsaktiv. Garantiert optimale Abriebfestigkeit sowie eine hohe Feuchtigkeitsaufnahme und-abgabe

FUßBETT: POLY-BED ganzflächig, auswechselbar, Feuchtigkeitsaufnahme- und abgabe, mit SANY-DRY® Oberfläche

SOHLE: ACTIVE Duo PU
 KAPPE: Stahl
 ZWISCHENSÖHLE: Stahl
 WEITE: 11 Mondopoint



Vorderkappe aus Leder



POLY-BED



MADE IN ITALY

SATURNO S1 P

Gr. 36-48

SCHAFT: Geprägtes Leder
FUTTER: SANY-DRY® atmungsaktiv. Garantiert optimale Abriebfestigkeit sowie eine hohe Feuchtigkeitsaufnahme und-abgabe
FUßBETT: POLY-BED ganzflächig, auswechselbar, Feuchtigkeitsaufnahme- und abgabe, mit SANY-DRY® Oberfläche



POLY-BED



SOHLE: ACTIVE Duo PU
KAPPE: Stahl
ZWISCHENSOHLE: Stahl
WEITE: 11 Mondopoint



Vorderkappe aus Leder

ZENONE S1 P

Gr. 36-48

SCHAFT: Velourleder und atmungsaktiver Stoff
FUTTER: SANY-DRY® atmungsaktiv. Garantiert optimale Abriebfestigkeit sowie eine hohe Feuchtigkeitsaufnahme und-abgabe
FUßBETT: ganz, auswechselbar, antistatisch, Stoffverkleidung



SOHLE: ACTIVE Duo PU
KAPPE: Stahl
ZWISCHENSOHLE: Stahl
WEITE: 11 Mondopoint



Sicherheitsverschlußsystem SCATTO®

HORUS S1 P

Gr. 36-48

SCHAFT: Velourleder und atmungsaktiver Stoff
FUTTER: SANY-DRY® atmungsaktiv. Garantiert optimale Abriebfestigkeit sowie eine hohe Feuchtigkeitsaufnahme und-abgabe
FUßBETT: ganz, auswechselbar, antistatisch, Stoffverkleidung



SOHLE: ACTIVE Duo PU
KAPPE: Stahl
ZWISCHENSOHLE: Stahl
WEITE: 11 Mondopoint



SOHLE LASER
Duo PU

EQUINOX S3

Gr. 36-47

SCHAFT: wasserabweisendes geprägtes Leder und atmungsaktiver Stoff
FUTTER: aus Gewebe, atmungsaktiv, Feuchtigkeitsaufnahme und -abgabe, abriebfest
FUßBETT: ganz, auswechselbar, antistatisch, Stoffverkleidung

SOHLE: LASER Duo PU
KAPPE: Stahl
ZWISCHENSOHLE: Stahl
WEITE: 11 Mondopoint




ACTIVE



97

MADE IN ITALY



SOHO S3

Gr. 36-47

SCHAFT: wasserabweisendes geprägtes Leder und atmungsaktiver Stoff

FUTTER: aus Gewebe, atmungsaktiv, Feuchtigkeitsaufnahme und -abgabe, abriebfest

FUßBETT: ganz, auswechselbar, antistatisch, Stoffverkleidung

SOHLE: LASER Duo PU

KAPPE: Stahl

ZWISCHENSOHLE: Stahl

WEITE: 11 Mondopoint



COSMOS S1 P

Gr. 39-47

SCHAFT: Gelochtes Velourleder

FUTTER: aus Gewebe, atmungsaktiv, Feuchtigkeitsaufnahme und -abgabe, abriebfest

FUßBETT: ganz, auswechselbar, antistatisch, Stoffverkleidung

SOHLE: LASER Duo PU

KAPPE: Stahl

ZWISCHENSOHLE: Stahl

WEITE: 11 Mondopoint



ZENITH S1 P

Gr. 36-47

SCHAFT: Velourleder

FUTTER: aus Gewebe, atmungsaktiv, Feuchtigkeitsaufnahme und -abgabe, abriebfest

FUßBETT: ganz, auswechselbar, antistatisch, Stoffverkleidung

SOHLE: LASER Duo PU

KAPPE: Stahl

ZWISCHENSOHLE: Stahl

WEITE: 11 Mondopoint



Sicherheitsverschlußsystem SCATTO®



AZIMUTH S1 P

Gr. 39-47

SCHAFT: Velourleder

FUTTER: aus Gewebe, atmungsaktiv, Feuchtigkeitsaufnahme und -abgabe, abriebfest

FUßBETT: ganz, auswechselbar, antistatisch, Stoffverkleidung

SOHLE: LASER Duo PU

KAPPE: Stahl

ZWISCHENSOHLE: Stahl

WEITE: 11 Mondopoint





Seitlicher
Innenreißverschluss



Innenfutter aus künstlichem Fell

LAREDO S3 CI

Gr. 38-48

SCHAFT: wasserabweisendes geprägtes Leder
FUTTER: Innenfutter aus künstlichem Fell, abriebfest, atmungsaktiv
FUßBETT: POLY-BED ganzflächig, auswechselbar, Feuchtigkeitsaufnahme- und abgabe, mit SANY-DRY® Oberfläche

POLY-BED

SOHLE: ACTIVE Duo PU
KAPPE: Stahl
ZWISCHENSOHLE: Stahl
WEITE: 11 Mondopoint



Innenfutter aus
künstlichem Fell

SAMOS S3 CI

Gr. 36-48

SCHAFT: wasserabweisendes geprägtes Leder
FUTTER: Innenfutter aus künstlichem Fell, abriebfest, atmungsaktiv
FUßBETT: POLY-BED ganzflächig, auswechselbar, Feuchtigkeitsaufnahme- und abgabe, mit SANY-DRY® Oberfläche

POLY-BED

SOHLE: ACTIVE Duo PU
KAPPE: Stahl
ZWISCHENSOHLE: Stahl
WEITE: 11 Mondopoint



TECHNO-RIGGER S3 CI

Gr. 39-47

SCHAFT: wasserabweisendes Leder
FUTTER: aus Gewebe, atmungsaktiv, Feuchtigkeitsaufnahme und -abgabe, abriebfest, THINSULATE® mit höher Kälteisolierenden Eigenschaften
FUßBETT: POLY-BED ganzflächig, auswechselbar, Feuchtigkeitsaufnahme- und abgabe, mit SANY-DRY® Oberfläche

Thinsulate
INSULATION

POLY-BED

SOHLE: ACTIVE Duo PU
KAPPE: Stahl
ZWISCHENSOHLE: Stahl
WEITE: 11 Mondopoint



WATERPROOF

Die Gore-Tex® Membrane besteht aus 1,4 Mrd. Poren pro cm², die Undurchlässigkeit garantieren und das Schuhwerk zugleich besonders atmungsaktiv machen. Gore-Tex® Membrane bietet darüber hinaus Schutz gegen Staub, Bakterien und die meisten Chemikalien und ist beständig gegen große Hitze.



XCR®

HPR®



GORE-TEX®
mit XCR® Technologie

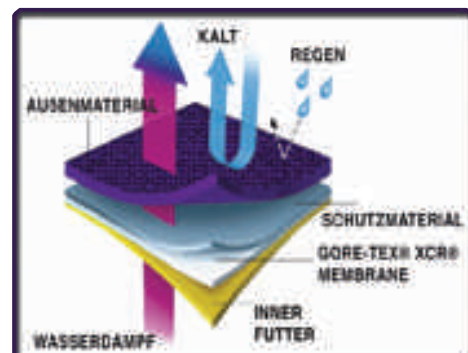
eXtended Comfort Range



Komfort für das ganze Jahr
sowohl für Outdoor als auch
für Indoor Arbeiten.
Geeignet für milde Klimata

hohe
Luftdurchlässigkeit

Sie gewährleistet eine Atmungsaktivität
um mehr als 75% im Vergleich zu der
HPR Membrane.



WATERPROOF



100



POLKA S3 WR

Gr. 36-48

SCHAFT: wasserabweisendes Velourleder und atmungsaktiver Stoff

FUTTER: GORE-TEX® XCR®

FUßBETT: Ganzes, antistatisches, anatomisches, ausziehbares, METATARSAL SUPPORT Fußbett aus weichem Polyurethan, mit der oberen Schicht aus Stoff. Es garantiert Komfort und Dämpfung

SOHLE: OUTDOOR PU/TPU

KAPPE: nicht metallische TOP RETURN Kappe

ZWISCHENSOHLE: APT Plate – nicht metallisch

WEITE: 11 Mondopoint



METATARSAL SUPPORT

**TOPreturn
APT
PLATE**



**100%
METAL
FREE**

BREATEX TESTS

Wasserdampfs- durchlässigkeit > 0,8 (Qm/Qcm* h)	99,2
Durchlässigkeits- beiwert > 15 (Qm/Qcm)	794
Rißfestigkeit > 60 N	96,9
Abriebfestigkeit	> 100.000 Zyklen



STOFF FÜR SCHAFT AUS STRAPAZIERFÄHIGEM, ABRIEBFESTEM GEWEBE, EXTREM DURCHLÄSSIG



BORA S3 WR

Gr. 39-47

SCHAFT: wasserabweisendes Velourleder und BreaTEX mit besonderer dreidimensionalen Webart, extrem atmungsaktiv

FUTTER: GORE-TEX® XCR®

FUßBETT: Air aus EVA und Stoff, antistatisch. Durch ihre anatomisch angepasste Form sorgt sie für einen optimalen Halt

SOHLE: WAVE Duo PU

KAPPE: ALUMINIUM 200J

ZWISCHENSOHLE: APT Plate – nicht metallisch

WEITE: 11 Mondopoint



**ALUMINIUM
200J
APT
PLATE**



CANYON S3 WR

Gr. 39-47

SCHAFT: wasserabweisendes Velourleder und atmungsaktiver Stoff

FUTTER: GORE-TEX® XCR®

FUßBETT: FELTEC aus Filz, ganzflächig, antistatisch, mit wabenförmigem Gewebe Oberfläche

SOHLE: WAVE Duo PU

KAPPE: ALUMINIUM 200J

ZWISCHENSOHLE: APT Plate – nicht metallisch

WEITE: 11 Mondopoint



**FelTEC
ALUMINIUM
200J
APT
PLATE**



MADE IN ITALY



HPR®

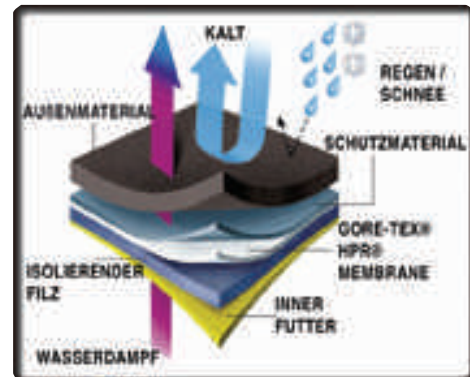
GORE-TEX® mit HPR® Technologie

High Performance Range

Mit isolierendem Filz



Extrem undurchlässig aber mit hohen Transpirationseigenschaften. Komfort für das ganze Jahr.



RUMBA S3 WR

Gr. 36-48

SCHAFT: wasserabweisendes Volleder

FUTTER: GORE-TEX® HPR®

FUßBETT: Ganzes, antistatisches, anatomisches, ausziehbares, METATARSAL SUPPORT Fußbett aus weichem Polyurethan, mit der oberen Schicht aus Stoff. Es garantiert Komfort und Dämpfung

SOHLE: OUTDOOR PU/TPU

KAPPE: nicht metallische TOP RETURN Kappe

ZWISCHENSOHLE: APT Plate – nicht metallisch

WEITE: 11 Mondopoint



100% METAL FREE



METATARSAL SUPPORT

TOPreturn APT PLATE



VALZER S3 WR

Gr. 36-48

SCHAFT: wasserabweisendes Volleder

FUTTER: GORE-TEX® HPR®

FUßBETT: Ganzes, antistatisches, anatomisches, ausziehbares, METATARSAL SUPPORT Fußbett aus weichem Polyurethan, mit der oberen Schicht aus Stoff. Es garantiert Komfort und Dämpfung

SOHLE: OUTDOOR PU/TPU

KAPPE: nicht metallische TOP RETURN Kappe

ZWISCHENSOHLE: APT Plate – nicht metallisch

WEITE: 11 Mondopoint



100% METAL FREE



METATARSAL SUPPORT

TOPreturn APT PLATE

WATERPROOF



102



WYOMING S3 WR HRO

Gr. 39-47

SCHAFT: wasserabweisendes Volleder

FUTTER: GORE-TEX® HPR®

FUßBETT: PROFESSIONAL-DRY, aus Filz, ganzflächig, antistatisch, mit PORON®-Einsatz im Fersenbereich

SOHLE: FRONTLINE PU/Nitril bis +300°C hitzebeständig (1 Minute Kontaktzeit)

KAPPE: Stahl

ZWISCHENSOHLE: APT Plate – nicht metallisch

WEITE: 11 Mondopoint



WINDSOR S3 WR HRO

Gr. 39-48

SCHAFT: wasserabweisendes Volleder

FUTTER: GORE-TEX® HPR®

FUßBETT: ganzes, antistatisches, anatomisches, ausziehbares, METATARSAL SUPPORT GEL Fußbett aus weichem Polyurethan, mit der oberen Schicht aus Stoff. Der Gel-Einsatz an den Mittelfußstützpunkten garantiert Stabilität und Behaglichkeit auf jeder Art Fläche

SOHLE: OFF ROAD PU/Nitril bis +300°C hitzebeständig (1 Minute Kontaktzeit)

KAPPE: nicht metallische TOP RETURN Kappe

ZWISCHENSOHLE: APT Plate – nicht metallisch

WEITE: 11 Mondopoint



LEXINGTON S3 WR HRO

Gr. 39-48

SCHAFT: wasserabweisendes Volleder

FUTTER: GORE-TEX® HPR®

FUßBETT: ganzes, antistatisches, anatomisches, ausziehbares, METATARSAL SUPPORT GEL Fußbett aus weichem Polyurethan, mit der oberen Schicht aus Stoff. Der Gel-Einsatz an den Mittelfußstützpunkten garantiert Stabilität und Behaglichkeit auf jeder Art Fläche

SOHLE: OFF ROAD PU/Nitril bis +300°C hitzebeständig (1 Minute Kontaktzeit)

KAPPE: nicht metallische TOP RETURN Kappe

ZWISCHENSOHLE: APT Plate – nicht metallisch

WEITE: 11 Mondopoint





STORM S3 WR

Gr. 36-47

SCHAFT: wasserabweisendes Volleder
 FUTTER: GORE-TEX® HPR®
 FUßBETT: PROFESSIONAL-DRY, aus Filz, ganzflächig, antistatisch, mit PORON®-Einsatz im Fersenbereich
 SOHLE: FRONTLINE Duo PU
 KAPPE: Stahl
 ZWISCHENSOHLE: Stahl
 WEITE: 11 Mondopoint



WARREN S3 WR

Gr. 39-47

SCHAFT: wasserabweisendes Volleder
 FUTTER: GORE-TEX® HPR®
 FUßBETT: SOFT-BED ganzflächig, aus weichem Polyurethan, anatomisch, auswechselbar, antistatisch, mit Gewebe Oberfläche

SOHLE: LASER PU/TPU
 KAPPE: Stahl
 ZWISCHENSOHLE: Stahl
 WEITE: 11 Mondopoint



MADE IN ITALY



HURRICANE S3 WR HRO

Gr. 39-47

SCHAFT: wasserabweisendes Volleder
 FUTTER: GORE-TEX® HPR®
 FUßBETT: PROFESSIONAL-DRY, aus Filz, ganzflächig, antistatisch, mit PORON®-Einsatz im Fersenbereich
 SOHLE: PURALIGHT PU/Nitril bis + 300°C hitzebeständig (1 Minute Kontaktzeit)

KAPPE: Stahl
 ZWISCHENSOHLE: APT Plate – nicht metallisch
 WEITE: 11 Mondopoint



NON SAFETY

EVEREST O2 WR

Gr. 39-47

SCHAFT: wasserabweisendes Pull-Up Nubukleder mit CORDURA® Einsätzen
 FUTTER: GORE-TEX® HPR®
 FUßBETT: SOFT-BED ganzflächig, aus weichem Polyurethan, anatomisch, auswechselbar, antistatisch, mit Gewebe Oberfläche

SOHLE: Duo PU
 WEITE: 11 Mondopoint





12
MONDOPOINT

WINCHESTER S3 WR

Gr. 39-47

SCHAFT: wasserabweisendes Pull-Up Nubukleder
FUTTER: GORE-TEX® HPR®
FUßBETT: SOFT-BED ganzflächig, aus weichem Polyurethan, anatomisch, auswechselbar, antistatisch, mit Gewebe Oberfläche

SOHLE: EXTREME PU/TPU
KAPPE: nicht metallische TOP RETURN Kappe
ZWISCHENSOHLE: APT Plate – nicht metallisch
WEITE: 12 Mondopoint



100%
METAL
FREE



SOFTBed

TOPreturn
APT
PLATE



JACKSON S3 WR HRO

Gr. 39-47

SCHAFT: wasserabweisendes Pull-Up Nubukleder
FUTTER: GORE-TEX® HPR®
FUßBETT: SANY-GEL ganzflächig, antistatisch, anatomisch geformt, auswechselbar, feuchtigkeitsabsorbierend, mit Gel-Einsatz in Fersenbereich, BAYER® antibakteriell
SOHLE: PURALIGHT PU/Nitril bis +300°C hitzebeständig (1 Minute Kontaktzeit)

KAPPE: Stahl
ZWISCHENSOHLE: APT Plate – nicht metallisch
WEITE: 11 Mondopoint



sanyGel

APT
PLATE



TORONTO S3 WR

Gr. 39-47

SCHAFT: wasserabweisendes Pull-Up Nubukleder mit CORDURA® Einsätzen
FUTTER: GORE-TEX® HPR®
FUßBETT: SOFT-BED ganzflächig, aus weichem Polyurethan, anatomisch, auswechselbar, antistatisch, mit Gewebe Oberfläche

SOHLE: CHALLENGE PU/TPU
KAPPE: Stahl
ZWISCHENSOHLE: APT Plate – nicht metallisch
WEITE: 11 Mondopoint



CORDURA®



SOFTBed

APT
PLATE

MADE IN ITALY



CORTINA S3 WR

Gr. 39-47

SCHAFT: wasserabweisendes Pull-Up Nubukleder
FUTTER: GORE-TEX® HPR®
FUßBETT: FELTEC aus Filz, ganzflächig, antistatisch, mit wabenförmigem Gewebe Oberfläche

SOHLE: WAVE Duo PU
KAPPE: ALUMINIUM 200J
ZWISCHENSOHLE: APT Plate – nicht metallisch
WEITE: 11 Mondopoint



FelTEC

ALUMINIUM
200J

APT
PLATE

MADE IN ITALY

WATERPROOF



105

SPECIALS



SCHUHE FÜR UNTERHALTUNGSARBEITEN AUF DÄCHER



SOHLE: FLAG PU/Nitril

Das innovative Design der Laufsohle und die besondere Zusammensetzung der Nitril-Mischung gewähren eine Rutschfestigkeit in Längs- und Querrichtung, indem sie die Mindestanforderungen der europäischen Normen um mehr als das Doppelte übertrifft. Die Anordnung der quadratischen Noppen unterstützen eine natürliche Fußbewegung.

FLAG TESTS
ENV 13287

RUTSCHHEMMUNG
DYNAMISCHER
REIBUNGSKOEFFIZIENT
≥ 0,15

0,25

NON-SAFETY



DACHDECKER 01 P

Gr. 39-47

SCHAFT: Velourleder

FUTTER: aus Velourleder atmungsaktiv, abriebfest

FUßBETT: SOFT-BED ganzflächig, aus weichem Polyurethan, anatomisch, auswechselbar, antistatisch, mit Gewebe Oberfläche

SOHLE: FLAG PU/Nitril

ZWISCHENSOHLE: APT Plate – nicht metallisch

WEITE: 11 Mondopoint

SOFT Bed

APT
PLATE





SCHUHE FÜR ASPHALTIERER

HITZEBESTÄNDIGKEIT
DER LAUFSOHLE
(8 STUNDEN LANG
ZU 100°C GETESTET)



Sohle aus PU/NITRIL,
ohne Profil und Absatz



PETROL S3 HRO HI

Gr. 39-48

SCHAFT: wasserabweisendes geprägtes Leder

FUTTER: ungefütert

FUßBETT: Hitzebeständiges Fußbett. Der thermische Schuhkomfort ist dank der speziellen Mischung aus Polyurethan sichergestellt, die Hitzebeständigkeit ist damit gewährleistet

SOHLE: PU/Nitril bis +300°C hitzebeständig (1 Minute Kontaktzeit)

KAPPE: nicht metallische TOP RETURN Kappe

ZWISCHENSOHLE: APT Plate – nicht metallisch

WEITE: 11 Mondopoint



THERMIC INSOLE
Heat INSULATION

TOPreturn
APT
PLATE



ASPHALT S3 HRO HI

Gr. 39-48

SCHAFT: wasserabweisendes geprägtes Leder

FUTTER: ungefütert

FUßBETT: Hitzebeständiges Fußbett. Der thermische Schuhkomfort ist dank der speziellen Mischung aus Polyurethan sichergestellt, die Hitzebeständigkeit ist damit gewährleistet

SOHLE: PU/Nitril bis +300°C hitzebeständig (1 Minute Kontaktzeit)

KAPPE: nicht metallische TOP RETURN Kappe

ZWISCHENSOHLE: APT Plate – nicht metallisch

WEITE: 11 Mondopoint



THERMIC INSOLE
Heat INSULATION

TOPreturn
APT
PLATE





SCHUHE FÜR KÄLTE UMGEBUNGEN



Thinsulate™
INSULATION
B600

-30° C

Kältebeständig (60 Minuten Kontaktzeit)
Das Mikroklima im Schuhinnern
bleibt angenehm

CI MINDESTANFORDERUNG
EN ISO 20344:04
-17° C (30 Minuten Kontaktzeit)



Biegungswiderstandsfähigkeit der TPU
Laufsohle
bis 30.000 Zyklen zu

-30° C

MINDESTANFORDERUNG
EN ISO 20344:04
30.000 Zyklen zu 22±2° C



TOP SELECTION

**SAFETY
INNOVATION**

12
MONDOPOINT

BERING S3 CI WR

Gr. 39-47

SCHAFT: wasserabweisendes Volleder
FUTTER: aus Gewebe, atmungsaktiv,
Feuchtigkeitsaufnahme und -abgabe, abriebfest.
THINSULATE® B600 mit hohem thermischen
Isolationsvermögen

FUßBETT: THERMIC INSOLE CI, Kältebeständiges Fußbett
dank der besonderen PU Mischung speziell entwickelt, um
den thermischen Komfort, bzw. die Kältebeständigkeit,
zu gewährleisten.

SOHLE: EXTREME PU/TPU

KAPPE: nicht metallische TOP RETURN
Kappe

ZWISCHENSOHLE: APT Plate – nicht
metallisch

WEITE: 12 Mondopoint

Thinsulate™
INSULATION
B600

THERMIC INSOLE
COLD INSULATION

TOPreturn
APT
PLATE



**VERBUNDENE
NÄHTE**



New



Seitlicher
Innenreißverschluss

FREEZER S2 CI HRO

Gr. 39-47

SCHAFT: wasserabweisendes geprägtes Leder
FUTTER: echtes Lammfell, atmungsaktiv
FUßBETT: THERMIC INSOLE CI, Kältebeständiges Fußbett dank der besonderen PU Mischung speziell entwickelt, um den thermischen Komfort, bzw. die Kältebeständigkeit, zu gewährleisten.

SOHLE: GROUND PU/Nitril bis +300°C hitzebeständig (1 Minute Kontaktzeit)

KAPPE: nicht metallische TOP RETURN

Kappe

WEITE: 11 Mondopoint



THERMIC INSOLE
COLD INSULATION

TOPreturn

VERFÜGBAR AB 01.03.2008



ECHTES
LAMMFELL



Seitlicher
Innenreißverschluss

ARTIC S2 CI HRO

Gr. 39-47

SCHAFT: wasserabweisendes geprägtes Leder
FUTTER: echtes Lammfell, atmungsaktiv
FUßBETT: THERMIC INSOLE ganze integrierte Einlage, anatomisch geformt für eine perfekte thermische Isolierung. Antibakterieller Schaum Bayer®
SOHLE: FRONTLINE PU/Nitril bis +300°C hitzebeständig (1 Minute Kontaktzeit)

KAPPE: Stahl

WEITE: 11 Mondopoint



THERMIC INSOLE
COLD INSULATION



ECHTES
LAMMFELL



Lorica® ist dem echten Leder in seiner Struktur sehr ähnlich, nicht nur im Griff und Äußerem, sondern auch hinsichtlich Eigenschaften wie Strapazierfähigkeit, Komfort und Zweckmäßigkeit. Dieses Material verfügt zusätzlich über die Charakteristika technisch innovativer Materialien. Es ist atmungsaktiv, wasserabweisend, durchlässig für Wasserdampf, reißfest, strapazierfähig und leicht. Der Originalzustand bleibt dauerhaft erhalten. Flecken lassen sich leicht mit Wasser und Neutralseife entfernen.

SCHUHE FÜR DIE CHEMIEINDUSTRIE

SOHLE ADERPLUS Mono PU rutschfest



ADERPLUS TESTS
ENV 13287

RUTSCHHEMMUNG
DYNAMISCHER
REIBUNGSKOEFFIZIENT
≥ 0,15

0,25

PHARM S2

Gr. 39-48

SCHAFT: wasserabweisendes LORICA®
FUTTER: ECODRY abriebfest, atmungsaktiv
FUßBETT: POLY-BED ganzflächig, auswechselbar,
Feuchtigkeitsaufnahme- und abgabe, mit SANY-DRY®
Oberfläche

SOHLE: ADERPLUS Mono PU rutschfest

KAPPE: Stahl

WEITE: 11 Mondopoint



LAB S2

Gr. 39-47

SCHAFT: wasserabweisendes LORICA®
FUTTER: SANY-DRY® atmungsaktiv. Garantiert optimale
Abriebfestigkeit sowie eine hohe Feuchtigkeitsaufnahme
und-abgabe

FUßBETT: POLY-BED ganzflächig, auswechselbar,
Feuchtigkeitsaufnahme- und abgabe, mit SANY-DRY®
Oberfläche

SOHLE: ADERPLUS Mono PU rutschfest

KAPPE: Stahl

WEITE: 11 Mondopoint



SANYDERM

Die Sanitized Antimikrobenbehandlung verhindert die Bildung von Bakterien und Pilzen und dadurch den unangenehmen Geruch. Die Schuhlebensdauer verlängert sich.

SOHLE: ADERPLUS Mono PU rutschfest



ADERPLUS TESTS
ENV 13287

RUTSCHHEMMUNG
DYNAMISCHER
REIBUNGSKOEFFIZIENT
≥ 0,15

0,25



NETTUNO S2

Gr. 35-48

SCHAFT: Wasserabweisendes SANYDERM Leder mit antibakterieller Sanitized Ausstattung

FUTTER: SANY-DRY® atmungsaktiv. Garantiert optimale Abriebfestigkeit sowie eine hohe Feuchtigkeitsaufnahme und-abgabe

FUßBETT: POLY-BED ganzflächig, auswechselbar, Feuchtigkeitsaufnahme- und abgabe, mit SANY-DRY® Oberfläche

SOHLE: ADERPLUS Mono PU rutschfest

KAPPE: Stahl

WEITE: 11 Mondopoint



SANYDERM



POLY-BED



URANO S2

Gr. 35-48

SCHAFT: Wasserabweisendes SANYDERM Leder mit antibakterieller Sanitized Ausstattung

FUTTER: SANY-DRY® atmungsaktiv. Garantiert optimale Abriebfestigkeit sowie eine hohe Feuchtigkeitsaufnahme und-abgabe

FUßBETT: POLY-BED ganzflächig, auswechselbar, Feuchtigkeitsaufnahme- und abgabe, mit SANY-DRY® Oberfläche

SOHLE: ADERPLUS Mono PU rutschfest

KAPPE: Stahl

WEITE: 11 Mondopoint



SANYDERM



POLY-BED



SCHUHE FÜR GLASEREI



Innerer
Schnittschutz
mit KEVLAR®

CUT RESISTANT TEST
EN ISO 20345:2004

Schnittschutzzfaktor	11
≥ 2,5	



ULTRALEICHTE
PU/NITRIL Sohle

OFF ROAD TESTS
EN ISO 20344:2004

BESTÄNDIGKEIT GEGEN KOHLENWASSERSTOFFE NACH	1%
VOLUMENERHÖHUNG	< 12%

SHEFFIELD *S3 HRO CR*

Gr. 39-47

SCHAFT: wasserabweisendes Leder mit Schutz aus KEVLAR®

FUTTER: aus Gewebe, atmungsaktiv, Feuchtigkeitsaufnahme und -abgabe, abriebfest
FUßBETT: ganzes, antistatisches, anatomisches, ausziehbares, METATARSAL SUPPORT GEL Fußbett aus weichem Polyurethan, mit der oberen Schicht aus Stoff.

Der Gel-Einsatz an den Mittelfußstützpunkten garantiert Stabilität und Behaglichkeit auf jeder Art Fläche
SOHLE: OFF ROAD PU/Nitril bis +300°C hitzebeständig (1 Minute Kontaktzeit)

KAPPE: nicht metallische TOP RETURN Kappe
ZWISCHENSOHLE: APT Plate – nicht metallisch
WEITE: 11 Mondopoint

KEVLAR®

METATARSAL
SUPPORT *gel*

TOPreturn
APT
PLATE





SCHUHE MIT SCHNITTSCHUTZ FÜR MOTORSÄGENARBEIT

SCHUHE MIT SCHNITTSCHUTZ FÜR MOTORSÄGENARBEIT EN ISO 17249:2004

(Kl. 2 - Geschwindigkeit 24 m/s)

PROTECTION CLASS	CHAIN SPEED (meters/second)
1	20
COFRA 2	24
3	28
4	32



Die Sicherheitsschuhe mit Schnittschutz für Motorsägearbeiten haben EINEN SPEZIELLEN SCHNITTSCHUTZ IM VORDERBEREICH. Dieser wird wirksam für den Fall dass die Kettensäge dem Holzfäller entgleitet und ihm schwere Schäden an den unteren Gliedmaßen verursachen könnte.

ULTRALEICHTE PU/NITRIL Sohle



FRONTLINE TESTS ENV 13287

RUTSCHHEMMUNG	0,27
DYNAMISCHER REIBUNGSKOEFFIZIENT $\geq 0,15$	



SHIELD S3 HRO

Gr. 39-47

SCHAFT: wasserabweisendes Volleder mit Schutz aus KEVLAR®

KEVLAR®

FUTTER: atmungsaktives und abriebfestes Leder
FUßBETT: FELTEC aus Filz, ganzflächig, antistatisch, mit wabenförmigem Gewebe Oberfläche

FelTEC

SOHLE: FRONTLINE PU/Nitril bis +300°C hitzebeständig (1 Minute Kontaktzeit)

KAPPE: Stahl

ZWISCHENSOHLE: Stahl

WEITE: 11 Mondopoint





SCHWEIßER SCHUHE

SCHNÜRSCHUTZSYSTEM

Bessere Temperaturbeständigkeit über 300°C (1 Minute Kontaktzeit)

GROUND TESTS
ENV 13287

FRONTLINE TESTS
ENV 13287



RUTSCHHEMMUNG	0,23
DYNAMISCHER REIBUNGSKOEFFIZIENT ≥ 0,15	



RUTSCHHEMMUNG	0,27
DYNAMISCHER REIBUNGSKOEFFIZIENT ≥ 0,15	

SOHLE: GROUND PU/Nitril

SOHLE: FRONTLINE PU/Nitril



WELDER S3 HRO

Gr. 39-48

SCHAFT: wasserabweisendes geprägtes Leder
FUTTER: SANY-DRY® atmungsaktiv. Garantiert optimale Abriebfestigkeit sowie eine hohe Feuchtigkeitsaufnahme und -abgabe
FUßBETT: Air aus EVA und Stoff, antistatisch. Durch ihre anatomisch angepasste Form sorgt sie für einen optimalen Halt
SOHLE: GROUND PU/Nitril bis +300°C hitzebeständig (1 Minute Kontaktzeit)

KAPPE: nicht metallische TOP RETURN Kappe
ZWISCHENSOHLE: APT Plate – nicht metallisch
WEITE: 11 Mondpoint



Kratz- und Abriebchutz für eine längere Schuhdauer

SCHNELLVERSCHLUßSYSTEM



SOLDER S3 HRO

Gr. 39-47

SCHAFT: wasserabweisendes geprägtes Leder
FUTTER: abriebfestes TEXELLE Gewebe, hohe Feuchtigkeitsaufnahme und -abgabe
FUßBETT: POLY-BED ganzflächig, auswechselbar, Feuchtigkeitsaufnahme- und abgabe, mit SANY-DRY® Oberfläche
SOHLE: FRONTLINE PU/Nitril bis +300°C hitzebeständig (1 Minute Kontaktzeit)

KAPPE: Stahl
ZWISCHENSOHLE: Stahl
WEITE: 11 Mondpoint



UMFASSENDE SCHUTZ MIT SCHUHSCHNALLE



SOHLE: FRONTLINE Duo PU



SOLDADOR S3

Gr. 39-47

SCHAFT: wasserabweisendes geprägtes Leder
FUTTER: abriebfestes TEXELLE Gewebe, hohe Feuchtigkeitsaufnahme und -abgabe

FUßBETT: ganz, auswechselbar, antistatisch, Stoffverkleidung

SOHLE: FRONTLINE Duo PU

KAPPE: Stahl

ZWISCHENSOHLE: Stahl

WEITE: 11 Mondopoint



SCHUHE FÜR DIE EISENINDUSTRIE

SOHLE: PURALIGHT PU/Nitril

Puralight besonders robust und stabil dank seiner breiteren Auftrittfläche. Beständig gegen hohe Temperaturen (+ 300°C für 1 Minute Kontaktzeit).

Sicherheitsverschlußsystem SCATTO®



PURALIGHT TESTS
ENV 13287

RUTSCHHEMMUNG

DYNAMISCHER REIBUNGSKOEFFIZIENT
≥ 0,15

0,22

TAR-HOT S3 HRO HI

Gr. 39-47

SCHAFT: wasserabweisendes Leder

FUTTER: Gewebe 3D-Webart, extrem atmungsaktiv, abriebfest

FUßBETT: THERMIC INSOLE HI, ganze integrierte Einlage, anatomisch geformt für eine perfekte thermische Isolierung. Antibakterieller Schaum Bayer®

SOHLE: PURALIGHT PU/Nitril bis + 300°C hitzebeständig (1 Minute Kontaktzeit)

KAPPE: Stahl

ZWISCHENSOHLE: APT Plate – nicht metallisch

WEITE: 11 Mondopoint




THERMIC INSOLE
Heat INSULATION

APT
PLATE

SPECIALS



115



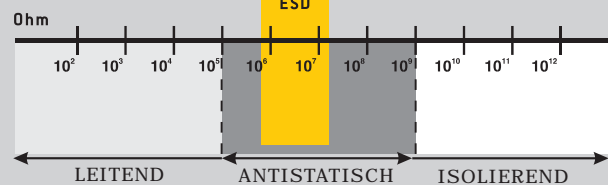
SCHUHE FÜR DIE ELEKTRONIKINDUSTRIE UND EXPLOSIVBEREICH



ESD CEI EN 61340-5-1

Elektrischer Widerstand in Richtung Erde zwischen 0,75 und 35 MOhm

ELEKTRISCHER DURCHGANGSWIDERSTAND



Stoff für Schaft aus Nylon und Mesh
WELTEXCLUSIVRECHT
COFRAS

SOHLE: OUTDOOR PU/TPU



OUTDOOR TESTS
EN ISO 20344:2004

Abriebfestigkeit	~ 40 mm ³
Volumenverlust < 150 mm ³	

AIRFREEDOM TESTS

Wasserdampfsdurchlässigkeit > 0,8 (Qm/Qcm* h)	120,6
Durchlässigkeitsbeiwert > 15 (Qm/Qcm)	967,8
Rißfestigkeit > 60 N	118,7
Abriebfestigkeit	> 300.000 Zyklen

FOXTROT S1 P ESD

Gr. 36-48

SCHAFT: widerstandsfähiges AIRFREEDOM FABRIC, atmungsaktiv und MICROTECH®
FUTTER: SPHERA, 100% Polyamid, atmungsaktiv, Reiß- und Abriebfest dank seiner besonderen Webart
FUßBETT: Ganzes, antistatisches, anatomisches, ausziehbares, METATARSAL SUPPORT Fußbett aus weichem Polyurethan, mit der oberen Schicht aus Stoff. Es garantiert Komfort und Dämpfung



SOHLE: OUTDOOR PU/TPU
KAPPE: nicht metallische TOP RETURN Kappe
ZWISCHENSOHLE: APT Plate – nicht metallisch
WEITE: 11 Mondopoint



MADE IN ITALY

Vorderkappe aus Leder



SPECIALS



116



New

Klettverschluss

12
MONDOPOINT

JUNGLE S1 P ESD

Gr. 39-48

SCHAFT: Gelochtes Leder
 FUTTER: SPHERA, 100% Polyamid, atmungsaktiv, Reiß- und Abriebfest dank seiner besonderen Webart
 FUßBETT: Ganzes, antistatisches, anatomisches, ausziehbares, METATARSAL SUPPORT Fußbett aus weichem Polyurethan, mit der oberen Schicht aus Stoff. Es garantiert Komfort und Dämpfung



METATARSAL SUPPORT

**TOPreturn
APT
PLATE**

SOHLE: OUTDOOR PU/TPU
 KAPPE: nicht metallische TOP RETURN Kappe
 ZWISCHENSOHLE: APT Plate – nicht metallisch
 WEITE: 12 Mondopoint

**100%
METAL
FREE**



MADE IN ITALY



GOLDEN S1 ESD

Gr. 39-47

SCHAFT: wasserabweisendes Volleder
 FUTTER: atmungsaktives und abriebfestes Leder
 FUßBETT: Halbdecksohle aus Nubuk mit Polsterung im Fersenbereich
 SOHLE: DRESS PU Ultralight mit niedrigem elektrischen Widerstand

KAPPE: Stahl
 WEITE: 10 Mondopoint



New



SARAH S2 ESD

Gr. 35-42

SCHAFT: wasserabweisendes Volleder
 FUTTER: atmungsaktives und abriebfestes Leder
 FUßBETT: POLY-BED ganzflächig, auswechselbar, Feuchtigkeitenaufnahme- und abgabe, mit SANY-DRY® Oberfläche
 SOHLE: ADERPLUS Mono PU mit niedrigem elektrischen Widerstand

POLY-BED

KAPPE: Stahl
 WEITE: 10 Mondopoint



SCHUHE FÜR DIE MASCHINENINDUSTRIE



umfassender Schutz des Mittelfußes

New



Kratz- und Abriebschutz für eine längere Schuhdauer



SOHLE: GROUND PU/Nitril
bis + 300°C hitzebeständig
(1 Minute Kontaktzeit)

IRON S3 M HRO

Gr. 39-47

SCHAFT: wasserabweisendes geprägtes Leder
FUTTER: SANY-DRY® atmungsaktiv. Garantiert optimale Abriebfestigkeit sowie eine hohe Feuchtigkeitsaufnahme und-abgabe

FUßBETT: Air aus EVA und Stoff, antistatisch. Durch ihre anatomisch angepasste Form sorgt sie für einen optimalen Halt

SOHLE: GROUND PU/Nitril bis + 300°C hitzebeständig (1 Minute Kontaktzeit)

KAPPE: nicht metallische TOP RETURN

Kappe

ZWISCHENSOHLE: APT Plate – nicht metallisch

WEITE: 11 Mondopoint



air



VERFÜGBAR AB 01.03.2008



SOHLE FRONTLINE PU/Nitril
bis + 300°C hitzebeständig
(1 Minute Kontaktzeit)

PROTECTOR S3 M HRO

Gr. 39-47

SCHAFT: wasserabweisendes geprägtes Leder
FUTTER: SANY-DRY® atmungsaktiv. Garantiert optimale Abriebfestigkeit sowie eine hohe Feuchtigkeitsaufnahme und-abgabe

FUßBETT: POLY-BED ganzflächig, auswechselbar, Feuchtigkeitsaufnahme- und abgabe, mit SANY-DRY® Oberfläche

SOHLE: FRONTLINE PU/Nitril bis + 300°C hitzebeständig (1 Minute Kontaktzeit)

KAPPE: Stahl

ZWISCHENSOHLE: Stahl

WEITE: 11 Mondopoint



POLY-BED





um einen Sekundärschutz zu gewährleisten

HOHER ELEKTRISCHER
WIDERSTAND
DER UNTERSEITE

> 2000 MOhm

Mindestanforderungen EN ISO 20345:2004 > 1000 MOhm

18.000 V hitzebeständig in trockener Umgebung

Stromverlust 0,25 mA

Mindestanforderungen CAN/CSA Z195-02 <1,00 mA

SCHUHE FÜR ELEKTRIKER

air@freedom
FABRIC

Stoff für Schaft aus Nylon und Mesh
WELTEXCLUSIVRECHT COFRAS



FRANKLIN SB E P FO

Gr. 39-48

SCHAFT: widerstandsfähiges AIRFREEDOM FABRIC, atmungsaktiv und MICROTECH®
FUTTER: SPHERA, 100% Polyamid, atmungsaktiv, Reiß- und Abriebfest dank seiner besonderen Webart
FUßBETT: Ganzes, anatomisches, ausziehbares, METATARSAL SUPPORT Fußbett aus weichem Polyurethan, mit der oberen Schicht aus Stoff. Es garantiert Komfort und Dämpfung

SOHLE: OUTDOOR PU/TPU
KAPPE: nicht metallische TOP RETURN Kappe
ZWISCHENSOHLE: APT Plate – nicht metallisch
WEITE: 11 Mondopoint



100%
METAL
FREE

MADE IN ITALY

air@freedom
FABRIC

MICROTECH®

SPHERA

METATARSAL
SUPPORT

TOPreturn
APT
PLATE

Vorderkappe aus Leder



ELECTRICAL E WRU

Gr. 39-47

SCHAFT: wasserabweisendes geprägtes Leder
FUTTER: SANY-DRY® atmungsaktiv. Garantiert optimale Abriebfestigkeit sowie eine hohe Feuchtigkeitsaufnahme und -abgabe

FUßBETT: ganz, mit TEXELLE-Gewebe

SOHLE: FRONTLINE Duo PU
WEITE: 11 Mondopoint

SANY-DRY®

100%
METAL
FREE



new ELECTRICAL SB E P WRU HRO FO

Gr. 39-48

SCHAFT: wasserabweisendes Leder
FUTTER: aus Gewebe, atmungsaktiv, Feuchtigkeitsaufnahme und -abgabe, abriebfest
FUßBETT: ganzes, anatomisches, ausziehbares, METATARSAL SUPPORT GEL Fußbett aus weichem Polyurethan, mit der oberen Schicht aus Stoff. Der Gel-Einsatz an den Mittelfußstützpunkten garantiert Stabilität und Behaglichkeit auf jeder Art Fläche

SOHLE: OFF ROAD PU/Nitril bis +300°C hitzebeständig (1 Minute Kontaktzeit)

KAPPE: nicht metallische TOP RETURN Kappe
ZWISCHENSOHLE: APT Plate – nicht metallisch
WEITE: 11 Mondopoint



100%
METAL
FREE

METATARSAL
SUPPORT gel

TOPreturn
APT
PLATE

SPECIALS

COFRA
BORN TO WORK

119



SCHUHE FÜR DIE NAHRUNGSMITTEL - UND DIENSTLEISTUNGSINDUSTRIE

MICROTECH®
by
**GIOVANNI
CRESPI**
SPA

New



ITACA S2

Gr. 35-48

SCHAFT: wasserabweisendes MICROTECH®
FUTTER: SANY-DRY® atmungsaktiv. Garantiert optimale
Abriebfestigkeit sowie eine hohe Feuchtigkeitsaufnahme
und-abgabe

FUßBETT: POLY-BED ganzflächig, auswechselbar,
Feuchtigkeitsaufnahme- und abgabe, mit SANY-DRY®
Oberfläche

SOHLE: ADERPLUS Mono PU rutschfes

KAPPE: Stahl

WEITE: 11 Mondopoint

MICROTECH®



POLY-BED



SCHUHE FÜR ÜBERGRÖßEN

ICARO S3

Gr. 48-51

SCHAFT: wasserabweisendes geprägtes Leder
FUTTER: ECODRY abriebfest, atmungsaktiv
FUßBETT: POLY-BED ganzflächig, auswechselbar,
Feuchtigkeitsaufnahme- und abgabe, mit SANY-DRY®
Oberfläche

SOHLE: STEEL LAND Duo PU

KAPPE: Stahl

ZWISCHENSOHLE: Stahl

WEITE: 11 Mondopoint

POLY-BED



DELFO S3

Gr. 48-51

SCHAFT: wasserabweisendes geprägtes Leder
FUTTER: abriebfestes TEXELLE Gewebe, hohe
Feuchtigkeitsaufnahme und -abgabe

FUßBETT: POLY-BED ganzflächig, auswechselbar,
Feuchtigkeitsaufnahme- und abgabe, mit SANY-DRY®
Oberfläche

SOHLE: STEEL LAND Duo PU

KAPPE: Stahl

ZWISCHENSOHLE: Stahl

WEITE: 11 Mondopoint

POLY-BED



SPECIALS



120

WOMEN'S

ADERPLUS TESTS
ENV 13287

RUTSCHHEMMUNG

DYNAMISCHER
REIBUNGSKOEFFIZIENT

≥ 0,15

0,25



SOHLE: ADERPLUS
Mono PU rutschfes



SOPHIE S3

Gr. 35-42

SCHAFT: wasserabweisendes Leder
FUTTER: SANY-DRY® atmungsaktiv. Garantiert optimale Abriebfestigkeit sowie eine hohe Feuchtigkeitsaufnahme und-abgabe

FUßBETT: SOFT-BED ganzflächig, aus weichem Polyurethan, anatomisch, auswechselbar, antistatisch, mit Gewebe Oberfläche

SOHLE: ADERPLUS Mono PU rutschfes

KAPPE: Stahl

ZWISCHENSOHLE: APT Plate – nicht metallisch

WEITE: 10 Mondopoint



BRIGITTE S3

Gr. 35-42

SCHAFT: wasserabweisendes Leder
FUTTER: SANY-DRY® atmungsaktiv. Garantiert optimale Abriebfestigkeit sowie eine hohe Feuchtigkeitsaufnahme und-abgabe

FUßBETT: SOFT-BED ganzflächig, aus weichem Polyurethan, anatomisch, auswechselbar, antistatisch, mit Gewebe Oberfläche

SOHLE: ADERPLUS Mono PU rutschfes

KAPPE: Stahl

ZWISCHENSOHLE: APT Plate – nicht metallisch

WEITE: 10 Mondopoint



INGRID S2

Gr. 35-42

SCHAFT: wasserabweisendes Leder
FUTTER: SANY-DRY® atmungsaktiv. Garantiert optimale Abriebfestigkeit sowie eine hohe Feuchtigkeitsaufnahme und-abgabe

FUßBETT: POLY-BED ganzflächig, auswechselbar, Feuchtigkeitsaufnahme- und abgabe, mit SANY-DRY® Oberfläche

SOHLE: ADERPLUS Mono PU rutschfes

KAPPE: Stahl

WEITE: 10 Mondopoint





NAOMI S2

Gr. 35-42

SCHAFT: wasserabweisendes Leder und LYCRA®
FUTTER: SANY-DRY® atmungsaktiv. Garantiert optimale Abriebfestigkeit sowie eine hohe Feuchtigkeitsaufnahme und-abgabe
FUßBETT: SOFT-BED ganzflächig, aus weichem Polyurethan, anatomisch, auswechselbar, antistatisch, mit Gewebe Oberfläche

SOHLE: ADERPLUS Mono PU rutschfes

KAPPE: Stahl

WEITE: 10 Mondopoint



BRENDA S2

Gr. 35-42

SCHAFT: wasserabweisendes Volleder und LYCRA®
FUTTER: SANY-DRY® atmungsaktiv. Garantiert optimale Abriebfestigkeit sowie eine hohe Feuchtigkeitsaufnahme und-abgabe

FUßBETT: Halbdecksohle aus Leder, im Fersenbereich gepolstert

SOHLE: ADERPLUS Mono PU rutschfes

KAPPE: Stahl

WEITE: 8 Mondopoint



KATIA S1 P

Gr. 35-42

SCHAFT: aus Gewebe, atmungsaktiv und Leder
FUTTER: SANY-DRY® atmungsaktiv. Garantiert optimale Abriebfestigkeit sowie eine hohe Feuchtigkeitsaufnahme und-abgabe

FUßBETT: SOFT-BED ganzflächig, aus weichem Polyurethan, anatomisch, auswechselbar, antistatisch, mit Gewebe Oberfläche

SOHLE: ADERPLUS Mono PU rutschfest

KAPPE: Stahl

ZWISCHENSOHLE: APT Plate – nicht metallisch

WEITE: 10 Mondopoint



MONIQUE S1

Gr. 35-42

SCHAFT: Leder

FUTTER: atmungsaktives und abriebfestes Leder

FUßBETT: SOFT-BED ganzflächig, aus weichem Polyurethan, anatomisch, auswechselbar, antistatisch, mit Gewebe Oberfläche

SOHLE: ADERPLUS Mono PU rutschfest

KAPPE: Stahl

WEITE: 10 Mondopoint





TRACY S2

Gr. 35-42

SCHAFT: wasserabweisendes Volleder
FUTTER: atmungsaktives und abriebfestes Leder
FUßBETT: Halbdecksohle aus Leder, im Fersenbereich gepolstert

SOHLE: ADERPLUS Mono PU rutschfest
KAPPE: Stahl
WEITE: 8 Mondopoint



JENNIFER S1

Gr. 35-42

SCHAFT: gelochtes Nubuck
FUTTER: atmungsaktives und abriebfestes Leder
FUßBETT: SOFT-BED ganzflächig, aus weichem Polyurethan, anatomisch, auswechselbar, antistatisch, mit Gewebe Oberfläche

SOHLE: ADERPLUS Mono PU rutschfest
KAPPE: Stahl
WEITE: 10 Mondopoint



SOFT-BED



LIZ S1

Gr. 35-42

SCHAFT: Nubuck
FUTTER: atmungsaktives und abriebfestes Leder
FUßBETT: Halbdecksohle aus Leder, im Fersenbereich gepolstert

SOHLE: ADERPLUS Mono PU rutschfest
KAPPE: Stahl
WEITE: 8 Mondopoint



BRITNEY S1

Gr. 35-42

SCHAFT: Velourleder
FUTTER: SANY-DRY® atmungsaktiv. Garantiert optimale Abriebfestigkeit sowie eine hohe Feuchtigkeitsaufnahme und-abgabe
FUßBETT: POLY-BED ganzflächig, auswechselbar, Feuchtigkeitsaufnahme- und abgabe, mit SANY-DRY® Oberfläche

SOHLE: ADERPLUS Mono PU rutschfest
KAPPE: Stahl
WEITE: 10 Mondopoint



SANY-DRY®

POLY-BED

BREATEX TESTS



New

Wasserdampfs-durchlässigkeit > 0.8 (Qm/Qcm*h)	99,2
Durchlässigkeits-beiwert > 15 (Qm/Qcm)	794
Rißfestigkeit > 60 N	96,9
Abriebfestigkeit	> 100.000 Zyklen

BLUE STAR S1 P

Gr. 36-38

SCHAFT: Breatex mit besonderer dreidimensionalen Webart, extrem atmungsaktiv
 FUTTER: SANY-DRY® atmungsaktiv. Garantiert optimale Abriebfestigkeit sowie eine hohe Feuchtigkeitsaufnahme und-abgabe
 FUßBETT: Air aus EVA und Stoff, antistatisch. Durch ihre anatomisch angepasste Form sorgt sie für einen optimalen Halt



SOHLE: WAVE Duo PU
 KAPPE: Stahl
 ZWISCHENSOHLE: APT Plate – nicht metallisch
 WEITE: 11 Mondopoint



Vorderkappe aus Leder

MADE IN ITALY

SOHLE: LADY ENTROPIA Mono PU

Speziell geformte Stollen, verteilt über die gesamte Laufsohle, sorgen für ein unregelmäßiges Profilmuster, das eine gleichbleibend konstante Rutschfestigkeit in Längs- und Querrichtung garantiert.

Sohle mit 25mm hohem Absatz, um die gleichmäßige Verteilung des Körpergewichts auf Fußballen und Ferse zu gewährleisten.

Die besondere Niederdruck-Polymermischung verleiht der Sohle Flexibilität und Leichtigkeit.



SHOCK ABSORBER



GAJA S2

Gr. 35-42

SCHAFT: wasserabweisendes Volleder
 FUTTER: atmungsaktives und abriebfestes Leder
 FUßBETT: Halbdecksohle aus Leder, im Fersenbereich gepolstert
 SOHLE: LADY ENTROPIA Mono PU

KAPPE: Stahl
 WEITE: 8 Mondopoint



ALEXIA S2

Gr. 35-42

SCHAFT: wasserabweisendes Volleder
 FUTTER: atmungsaktives und abriebfestes Leder
 FUßBETT: Halbdecksohle aus Leder, im Fersenbereich gepolstert
 SOHLE: LADY ENTROPIA Mono PU

KAPPE: Stahl
 WEITE: 8 Mondopoint



SOHLE: FRONTLINE Duo PU



TEX S3

Gr. 36-42

SCHAFT: wasserabweisendes Pull-Up Nubukleder
FUTTER: abriebfestes TEXELLE Gewebe, hohe Feuchtigkeitsaufnahme und -abgabe
FUßBETT: POLY-BED ganzflächig, auswechselbar, Feuchtigkeitsaufnahme- und abgabe , mit SANY-DRY® Oberfläche

POLY-BED

SOHLE: FRONTLINE Duo PU
KAPPE: Stahl
ZWISCHENSOHLE: Stahl
WEITE: 11 Mondopoint



LAND S2 - S3

Gr. 36-42

SCHAFT: wasserabweisendes Pull-Up Nubukleder
FUTTER: abriebfestes TEXELLE Gewebe, hohe Feuchtigkeitsaufnahme und -abgabe
FUßBETT: POLY-BED ganzflächig, auswechselbar, Feuchtigkeitsaufnahme- und abgabe , mit SANY-DRY® Oberfläche

POLY-BED

SOHLE: FRONTLINE Duo PU
KAPPE: Stahl
ZWISCHENSOHLE: Stahl (S3)
WEITE: 11 Mondopoint



SOHLE: Leder/TR



ELISABETH

Gr. 35-41

SCHAFT: Volleder
FUTTER: atmungsaktives und abriebfestes Leder
FUßBETT: ganz, aus Leder, im Fersenbereich gepolstert
SOHLE: Leder/TR



MADE IN ITALY



Absatz
35 mm

WHITE

SOHLE: ADERPLUS Mono PU

Wir verwenden eine besondere Polyurethan-Mischung, um eine extrem leichte, flexible und weiche Sohle anbieten zu können. Diese bietet somit optimalen Komfort beim Gehen und minimiert die Belastungen desjenigen, der den ganzen Arbeitstag im Stehen verbringen muß.

Das eigens von COFRA entwickelte Profildesign gewährt sowohl in Längs- als auch in Querrichtung optimale Bodenhaftung.

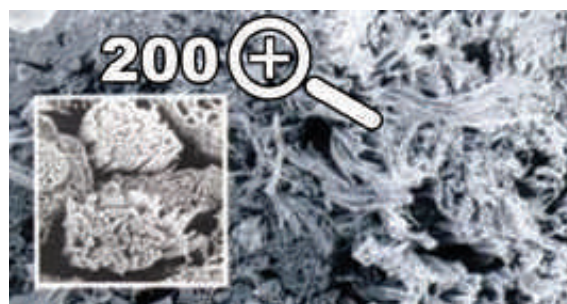


ADERPLUS TESTS
ENV 13287

RUTSCHHEMMUNG	0,25
DYNAMISCHER REIBUNGSKOEFFIZIENT ≥ 0,15	



Lorica® ist dem echten Leder in seiner Struktur sehr ähnlich, nicht nur im Griff und Äußerem, sondern auch hinsichtlich Eigenschaften wie Strapazierfähigkeit, Komfort und Zweckmäßigkeit. Dieses Material verfügt zusätzlich über die Charakteristika technisch innovativer Materialien. Es ist atmungsaktiv, wasserabweisend, durchlässig für Wasserdampf, reißfest, strapazierfähig und leicht. Der Originalzustand bleibt dauerhaft erhalten. Flecken lassen sich leicht mit Wasser und Neutralseife entfernen.



LAMAR S2

Gr. 39-47

SCHAFT: wasserabweisendes LORICA®

FUTTER: SANY-DRY® atmungsaktiv. Garantiert optimale Abriebfestigkeit sowie eine hohe Feuchtigkeitsaufnahme und-abgabe

FUßBETT: POLY-BED ganzflächig, auswechselbar, Feuchtigkeitsaufnahme- und abgabe, mit SANY-DRY® Oberfläche

SOHLE: ADERPLUS Mono PU rutschfest

KAPPE: Stahl

WEITE: 11 Mondopoint



STIGE S2

Gr. 36-47

SCHAFT: wasserabweisendes LORICA®
FUTTER: ECODRY abriebfest, atmungsaktiv
FUßBETT: POLY-BED ganzflächig, auswechselbar,
Feuchtigkeitsaufnahme- und abgabe, mit SANY-DRY®
Oberfläche

 LORICA®
POLY-BED



SOHLE: STEEL LAND Duo PU
KAPPE: Stahl
WEITE: 11 Mondopoint



CADMO S2

Gr. 35-47

SCHAFT: wasserabweisendes LORICA®
FUTTER: SANY-DRY® atmungsaktiv. Garantiert optimale
Abriebfestigkeit sowie eine hohe Feuchtigkeitsaufnahme
und-abgabe

 LORICA®
 SANY-DRY®
POLY-BED



FUßBETT: POLY-BED ganzflächig, auswechselbar,
Feuchtigkeitsaufnahme- und abgabe, mit SANY-DRY®
Oberfläche

SOHLE: ADERPLUS Mono PU rutschfest

KAPPE: Stahl

WEITE: 11 Mondopoint



NON-SAFETY

TALOS O2

Gr. 35-47

SCHAFT: wasserabweisendes LORICA®
FUTTER: SANY-DRY® atmungsaktiv. Garantiert optimale
Abriebfestigkeit sowie eine hohe Feuchtigkeitsaufnahme
und-abgabe

 LORICA®
 SANY-DRY®
POLY-BED



FUßBETT: POLY-BED ganzflächig, auswechselbar,
Feuchtigkeitsaufnahme- und abgabe, mit SANY-DRY®
Oberfläche

SOHLE: ADERPLUS Mono PU rutschfest

WEITE: 11 Mondopoint

**100%
METAL
FREE**

WHITE



127

SANYDERM

Die Sanitized Antimikrobenbehandlung verhindert die Bildung von Bakterien und Pilzen und dadurch den unangenehmen Geruch. Die Schuhlebensdauer verlängert sich.



ENEAS2

Gr. 35-48

SCHAFT: Wasserabweisendes SANYDERM Leder mit antibakterieller Sanitized Ausstattung
FUTTER: SANY-DRY® atmungsaktiv. Garantiert optimale Abriebfestigkeit sowie eine hohe Feuchtigkeitsaufnahme und-abgabe
FUßBETT: POLY-BED ganzflächig, auswechselbar, Feuchtigkeitsaufnahme- und abgabe, mit SANY-DRY® Oberfläche
SOHLE: ADERPLUS Mono PU rutschfest
KAPPE: Stahl
WEITE: 11 Mondopoint

SANYDERM



POLY-BED



ULISSE S2

Gr. 35-48

SCHAFT: Wasserabweisendes SANYDERM Leder mit antibakterieller Sanitized Ausstattung
FUTTER: SANY-DRY® atmungsaktiv. Garantiert optimale Abriebfestigkeit sowie eine hohe Feuchtigkeitsaufnahme und-abgabe
FUßBETT: POLY-BED ganzflächig, auswechselbar, Feuchtigkeitsaufnahme- und abgabe, mit SANY-DRY® Oberfläche
SOHLE: ADERPLUS Mono PU rutschfest
KAPPE: Stahl
WEITE: 11 Mondopoint

SANYDERM



POLY-BED



MICROTECH®

by

 GIOVANNI
CRESPI
SPA

NERONE S1

Gr. 35-47

SCHAFT: MICROTECH®
FUTTER: SANY-DRY® atmungsaktiv. Garantiert optimale Abriebfestigkeit sowie eine hohe Feuchtigkeitsaufnahme und-abgabe
FUßBETT: POLY-BED ganzflächig, auswechselbar, Feuchtigkeitsaufnahme- und abgabe, mit SANY-DRY® Oberfläche
SOHLE: ADERPLUS Mono PU rutschfest
KAPPE: Stahl
WEITE: 11 Mondopoint

MICROTECH®



POLY-BED



WHITE



128

SABOT

SOHLE: SABOT DAMEN Mono PU



SABOT TESTS
ENV 13287

RUTSCHHEMMUNG	0,33
DYNAMISCHER REIBUNGSKOEFFIZIENT	
≥ 0,15	

SOHLE: SABOT HERREN Mono PU



SABOT TESTS
ENV 13287

RUTSCHHEMMUNG	0,28
DYNAMISCHER REIBUNGSKOEFFIZIENT	
≥ 0,15	

VERSTELLBARER SCHUHRIEMEN



MARKUS SB E A

Gr. 35-47

SCHAFT: gelochtes Volleder FLY

FUTTER: CAMBRELLER® aus 100% Polyamid, atmungsaktiv, Feuchtigkeit aufnehmen und -abgabe, abriebfest

FUßBETT: weiches und anatomisches Fußbett aus Velourleder. Garantiert eine hohe Feuchtigkeit aufnehmen und -abgabe

SOHLE: SABOT Mono PU rutschfest

KAPPE: Stahl

WEITE: 11 Mondopoint



SABOT



129

KEVIN SB E A

Gr. 35-47

SCHAFT: gelochtes wasserabweisendes LORICA®
FUTTER: CAMBRELE® aus 100% Polyamid, atmungsaktiv, Feuchtigkeitsaufnahme und -abgabe, abriebfest
FUßBETT: weiches und anatomisches Fußbett aus Velourleder. Garantiert eine hohe Feuchtigkeitsaufnahme und -abgabe

SOHLE: SABOT Mono PU rutschfest

KAPPE: Stahl

WEITE: 11 Mondopoint



VERSTELLBARER SCHUHRIEMEN



JASON SB E A

Gr. 35-47

SCHAFT: MICROTECH®
FUTTER: CAMBRELE® aus 100% Polyamid, atmungsaktiv, Feuchtigkeitsaufnahme und -abgabe, abriebfest
FUßBETT: weiches und anatomisches Fußbett aus CAMBRELE®. Garantiert eine hohe Feuchtigkeitsaufnahme und -abgabe

SOHLE: SABOT Mono PU rutschfest

KAPPE: Stahl

WEITE: 11 Mondopoint



VERSTELLBARER SCHUHRIEMEN



NON-SAFETY



VERSTELLBARER SCHUHRIEMEN



RICHARD E A ORO

Gr. 35-47

SCHAFT: gelochtes Leder FLY
FUTTER: CAMBRELE® aus 100% Polyamid, atmungsaktiv, Feuchtigkeitsaufnahme und -abgabe, abriebfest
FUßBETT: weiches und anatomisches Fußbett aus Velourleder. Garantiert eine hohe Feuchtigkeitsaufnahme und -abgabe

SOHLE: SABOT Mono PU rutschfest

WEITE: 11 Mondopoint



NON-SAFETY



VERSTELLBARER SCHUHRIEMEN



REUBEN E A ORO

Gr. 35-47

SCHAFT: Fly-Leder
FUTTER: CAMBRELE® aus 100% Polyamid, atmungsaktiv, Feuchtigkeitsaufnahme und -abgabe, abriebfest
FUßBETT: weiches und anatomisches Fußbett aus Velourleder. Garantiert eine hohe Feuchtigkeitsaufnahme und -abgabe

SOHLE: SABOT Mono PU rutschfest

WEITE: 11 Mondopoint



BOOTS

PU-BOOTS

OPTIMALE HYDROLYSEBESTÄNDIGKEIT-
ERGEBNISSE



SOHLE: SUPER-LIGHT PU



THERMOISOLIERENDES
INNENFUTTER

Gr. 36-48

Innenfutter aus künstlichem Fell, abriebfest, atmungsaktiv. Vorteilhaft für den Einsatz in Arbeitsbereichen, in denen besonders niedrige Temperaturen vorherrschen, wie Kühllagern. Verfügbar für alle Produkte der Linie PU-BOOTS.



Innenfutter aus künstlichem Fell



umfassender Schutz des Mittelfußes

12
MONDOPOINT

TANKER METGARD S5 M Gr. 36-48

SCHAFT: aus Niederdruck- Polyurethan POLIXANE
LAUF SOHLE: aus Hochdruck- Polyurethan POLIXANE
FUßBETT: POLY-BED ganzflächig, auswechselbar, Feuchtigkeitsaufnahme- und abgabe, mit SANY-DRY® Oberfläche

KAPPE: Stahl

ZWISCHENSOHLE: Stahl

WEITE: 12 Mondopoint



POLY-BED





STIEFEL FÜR RAFFINERIEEN

POLIXANE

Polyurethan-Mischung, die eine ausgezeichnete Resistenz gegen Mineralöle und Kohlenwasserstoffe aufweist (nur ~ 1,5% Zunahme des Volumens im Vergleich zu der Mindestanforderung von 12% nach der Norm EN ISO 20344:2004). Optimale Eigenschaften hinsichtlich Leichtigkeit und Flexibilität geben dem Stiefel aus POLIXANE ein Maximum an Komfort und Bewegungsfreiheit.



PU-BOOTS



12
MONDOPOINT

TANKER S5

Gr. 36-48

SCHAFT: aus Niederdruck- Polyurethan POLIXANE
LAUF SOHLE: aus Hochdruck- Polyurethan POLIXANE
FUßBETT: POLY-BED ganzflächig, auswechselbar,
Feuchtigkeitsaufnahme- und abgabe , mit SANY-DRY®
Oberfläche
KAPPE: Stahl
ZWISCHENSOHLE: Stahl
WEITE: 12 Mondopoint



POLY-BED





STIEFEL FÜR DIE BAUINDUSTRIE

POLIXANE PLUS

Weiterentwickelte Version der Mischung POLIXANE, um die Anforderungen des Bausektors zu befriedigen. Dank einer speziellen Variante kann eine hohe Resistenz gegen Beton, Schlamm und jegliche Art von Kalk gewährt werden, wobei die Beständigkeit der Grundmischung gegen Kohlenwasserstoffe unverändert bleibt. Die optimalen Ergebnisse hinsichtlich Hydrolysebeständigkeit gewähren dauerhafte Performance.



PU-BOOTS



12
MONDOPOINT

CASTOR S5

Gr. 36-48

SCHAFT: aus Niederdruck- Polyurethan POLIXANE PLUS
LAUSOHL: aus Hochdruck- Polyurethan POLIXANE PLUS

FUßBETT: POLY-BED ganzflächig, auswechselbar,
Feuchtigkeitsaufnahme- und abgabe , mit SANY-DRY®
Oberfläche

KAPPE: Stahl

ZWISCHENSOHLE: Stahl

WEITE: 12 Mondopoint



POLY-BED





STIEFEL FÜR LAND- UND FORSTWIRTSCHAFT



POLIAXID

Innovative Polyurethan-Mischung mit außergewöhnlicher Resistenz gegen organische Substanzen. Sehr gute Hydrolysebeständigkeit, somit bewahrt der Stiefel auch auf Dauer seine chemischen und physischen Charakteristika. Antibakteriell und antimykotisch für maximale Hygiene.



PU-BOOTS

12
MONDOPOINT

HUNTER S5

Gr. 36-48

SCHAFT: aus Niederdruck- Polyurethan POLIAXID
LAUF SOHLE: aus Hochdruck- Polyurethan POLIAXID
FUßBETT: POLY-BED ganzflächig, auswechselbar, Feuchtigkeitenaufnahme- und abgabe, mit SANY-DRY® Oberfläche
KAPPE: Stahl
ZWISCHENSÖHLE: Stahl
WEITE: 12 Mondopoint



POLY-BED



12
MONDOPOINT

COUNTRY 04 - S4

Gr. 36-48

SCHAFT: aus Niederdruck- Polyurethan POLIAXID
LAUF SOHLE: aus Hochdruck- Polyurethan POLIAXID
FUßBETT: POLY-BED ganzflächig, auswechselbar, Feuchtigkeitenaufnahme- und abgabe, mit SANY-DRY® Oberfläche
KAPPE: Stahl (S4)
WEITE: 12 Mondopoint



POLY-BED



04 NON-SAFETY

100%
METAL
FREE





STIEFEL FÜR LEBENSMITTELSUTRIE

POLIAXID UVR

POLIAXID-Mischung, die die gleiche Beständigkeit gegen organische Substanzen und Hydrolyse zeigt, aber zusätzlich mit einer speziellen U.V.R.-Behandlung (UltraViolet Resistant) versehen ist. Dadurch wird das Vergilben verlangsamt und die Oxidation gehemmt, Prozesse denen übliches weißes Polyurethan ausgesetzt ist. Aufgrund der speziellen hygienischen Eigenschaften insbesondere für den Lebensmittel- und Krankenhaussektor geeignet.



PU-BOOTS



12
MONDOPOINT

GALAXY 04 - S4 Gr. 36-48

SCHAFT: aus Niederdruck- Polyurethan POLIAXID UVR
LAUF SOHLE: aus Hochdruck- Polyurethan POLIAXID UVR

FUßBETT: POLY-BED ganzflächig, auswechselbar, Feuchtigkeitenaufnahme- und abgabe, mit SANY-DRY® Oberfläche

KAPPE: Stahl (S4)

WEITE: 12 Mondopoint



POLY-BED

04 NON-SAFETY

100%
METAL
FREE

NI-BOOTS

Mischung aus Nitril mit besonderen Stärke- und Flexibilitätseigenschaften. Sie erlaubt:

- optimale Kohlenwasserstoffenbeständigkeit (1,5% Volumenzunahme im Vergleich zu dem von der Norm EN ISO 20344:2004 verlangtem Erfordernis von 12%)
- angenehme Bewegungsfreiheit



SOHLE: ERGO-NITRIL

NI-BOOTS TESTS
ENV 13287

RUTSCHHEMMUNG

DYNAMISCHER
REIBUNGSKOEFFIZIENT
≥ 0,15

0,22

NITRIL

15%
SOHLE

10% SCHAFT



THERMOISOLIERENDES
INNENFUTTER

Gr. 36-48

Innenfutter aus zwei Schichten mit hohem thermischen Isolationsvermögen: Die Polsterung aus einer Hohlwaser schützt vor Kälte. Die zum Fuß gewandte Schicht sorgt für ein ausgeglichenes Mikroklima im Schuhinnern; sie ist aus Cambrelle®, das besonders abriebfest ist und über eine hohe Feuchtigkeitsaufnahme und -abgabefähigkeit verfügt.

Der Futterkragen ist mit einem reflektierenden Streifen versehen. Verfügbar bei den Modellen TYPHOON, GAS und OAK



STIEFEL FÜR RAFFINERIE



WARNSCHUTZ
REFLEX-EINSATZ

NI-BOOTS

12
MONDOPOINT

GAS S5

Gr. 39-48

SCHAFT: ERGO-NITRIL

LAUF SOHLE: ERGO-NITRIL

FUßBETT: ganz, auswechselbar, antistatisch, Stoffverkleidung. Feuchtigkeitsaufnahme und -abgabe

KAPPE: Stahl

ZWISCHENSOHLE: Stahl

WEITE: 12 Mondopoint

NITRIL

15%
SOHLE

10% SCHAFT



Die Profilhöhe und das Design der Laufsohle gewähren dem Stiefel eine optimale Stabilität auch auf abgerissenen Fläche




STIEFEL FÜR DIE BAUINDUSTRIE

NI-BOOTS



Die Profilhöhe und das Design der Laufsohle
gewähren dem Stiefel eine optimale Stabilität
auch auf abgerissenen Fläche



WARNSCHUTZ
REFLEX-EINSATZ

12
MONDOPOINT

TYPHOON S5

Gr. 36-48

SCHAFT: ERGO-NITRIL

LAUFSOHLE: ERGO-NITRIL

FUßBETT: ganz, auswechselbar, antistatisch,
Stoffverkleidung. Feuchtigkeitsaufnahme und
-abgabe

KAPPE: Stahl

ZWISCHENSOHLE: Stahl

WEITE: 12 Mondopoint



NITRIL


15%
SOHLE

10% SCHAFT



STIEFEL FÜR FORSTWIRTSCHAFT

NI-BOOTS



WARNSCHUTZ
REFLEX-EINSATZ

12
MONDOPOINT

OAK S5

Gr. 39-47

SCHAFT: ERGO-NITRIL

LAUFSOHLE: ERGO-NITRIL

FUßBETT: ganz, auswechselbar, antistatisch,
Stoffverkleidung. Feuchtigkeitsaufnahme und
-abgabe

KAPPE: Stahl

ZWISCHENSOHLE: Stahl

WEITE: 12 Mondopoint



Die Profilhöhe und das Design der Laufsohle
gewähren dem Stiefel eine optimale Stabilität
auch auf abgerissenen Fläche

NITRIL

15%
SOHLE

10% SCHAFT

BOOTS



138



STIEFEL FÜR LEBENSMITTELSUTRIE

NI-BOOTS

GLÄNZENDE FLÄCHE
FÜR EINE LEICHTERE
SCHUHREINIGUNG
UND HYGIENE



SOHLE: ERGO-NITRIL



12
MONDOPOINT

ECLYPSE SB E - E ORO

Gr. 36-48

SCHAFT: ERGO-NITRIL
LAUFSOHLE: ERGO-NITRIL
FUßBETT: ganz, auswechselbar, aus weichem
Polyurethan, TEXELLE Verkleidung und
unterste Schicht aus TEXON®
KAPPE: Stahl (SB E)
WEITE: 12 Mondopoint



NITRIL
15%
SOHLE
10% SCHAFT

E ORO NON-SAFETY

100%
METAL
FREE



By



SOHLE: PU FLEX-SOLE

New



TICINO S1

Gr. 39-47

SCHAFT: Velourleder und atmungsaktiver Stoff
FUTTER: aus Gewebe, atmungsaktiv, Feuchtigkeit Aufnahme und -abgabe, abriebfest
FUßBETT: ganzflächig, auswechselbar, antistatisch, mit TEXELLE Oberfläche

SOHLE: PU FLEX-SOLE
KAPPE: Stahl
ZWISCHENSOHLE: Stahl
WEITE: 11 Mondopoint



VERFÜGBAR AB 01.06.2008

New



PIAVE S1 - S1 P

Gr. 36-48

SCHAFT: Velourleder und atmungsaktiver Stoff
FUTTER: aus Gewebe, atmungsaktiv, Feuchtigkeit Aufnahme und -abgabe, abriebfest
FUßBETT: ganzflächig, auswechselbar, antistatisch, mit TEXELLE Oberfläche

SOHLE: PU FLEX-SOLE
KAPPE: Stahl
ZWISCHENSOHLE: Stahl (S1 P)
WEITE: 11 Mondopoint



VERFÜGBAR AB 01.03.2008

New



ARNO S1 - S1 P

Gr. 36-48

SCHAFT: Gelochtes Velourleder
FUTTER: aus Gewebe, atmungsaktiv, Feuchtigkeit Aufnahme und -abgabe, abriebfest
FUßBETT: ganzflächig, auswechselbar, antistatisch, mit TEXELLE Oberfläche

SOHLE: PU FLEX-SOLE
KAPPE: Stahl
ZWISCHENSOHLE: Stahl (S1 P)
WEITE: 11 Mondopoint



VERFÜGBAR AB 01.03.2008



By



VOLGA S3 UK

Gr. 38-48

SCHAFT: wasserabweisendes Leder
FUTTER: abriebfestes TEXELLE Gewebe, hohe Feuchtigkeitsaufnahme und -abgabe
FUßBETT: ganzflächig, auswechselbar, antistatisch, mit TEXELLE Oberfläche



SOHLE: PU FLEX-SOLE
KAPPE: Stahl
ZWISCHENSOHLE: Stahl
WEITE: 11 Mondopoint



MIT PU ÜBERKAPPE

RENO S3 UK

Gr. 38-48

SCHAFT: wasserabweisendes Leder
FUTTER: abriebfestes TEXELLE Gewebe, hohe Feuchtigkeitsaufnahme und -abgabe
FUßBETT: ganzflächig, auswechselbar, antistatisch, mit TEXELLE Oberfläche



SOHLE: PU FLEX-SOLE
KAPPE: Stahl
ZWISCHENSOHLE: Stahl
WEITE: 11 Mondopoint



MIT PU ÜBERKAPPE

VOLGA S2 - S3

Gr. 36-48

SCHAFT: wasserabweisendes Leder
FUTTER: abriebfestes TEXELLE Gewebe, hohe Feuchtigkeitsaufnahme und -abgabe
FUßBETT: ganzflächig, auswechselbar, antistatisch, mit TEXELLE Oberfläche




SOHLE: PU FLEX-SOLE
KAPPE: Stahl
ZWISCHENSOHLE: Stahl (S3)
WEITE: 11 Mondopoint



RENO S2 - S3

Gr. 36-48

SCHAFT: wasserabweisendes Leder
FUTTER: abriebfestes TEXELLE Gewebe, hohe Feuchtigkeitsaufnahme und -abgabe
FUßBETT: ganzflächig, auswechselbar, antistatisch, mit TEXELLE Oberfläche



SOHLE: PU FLEX-SOLE
KAPPE: Stahl
ZWISCHENSOHLE: Stahl (S3)
WEITE: 11 Mondopoint



Sicherheitsverschlusssystem SCATTO®

LOIRA S3

Gr. 36-48



SCHAFT: wasserabweisendes Leder
FUTTER: abriebfestes TEXELLE Gewebe, hohe Feuchtigkeitsaufnahme und -abgabe
FUßBETT: ganzflächig, auswechselbar, antistatisch, mit TEXELLE Oberfläche

SOHLE: PU FLEX-SOLE
KAPPE: Stahl
ZWISCHENSOHLE: Stahl
WEITE: 11 Mondopoint



EBRO S3

Gr. 36-48



SCHAFT: wasserabweisendes Leder und atmungsaktives Gewebe
FUTTER: abriebfestes TEXELLE Gewebe, hohe Feuchtigkeitsaufnahme und -abgabe
FUßBETT: ganzflächig, auswechselbar, antistatisch, mit TEXELLE Oberfläche

SOHLE: PU FLEX-SOLE
KAPPE: Stahl
ZWISCHENSOHLE: Stahl
WEITE: 11 Mondopoint



EUFRATE S3

Gr. 36-48



SCHAFT: wasserabweisendes Leder und atmungsaktives Gewebe
FUTTER: abriebfestes TEXELLE Gewebe, hohe Feuchtigkeitsaufnahme und -abgabe
FUßBETT: ganzflächig, auswechselbar, antistatisch, mit TEXELLE Oberfläche

SOHLE: PU FLEX-SOLE
KAPPE: Stahl
ZWISCHENSOHLE: Stahl
WEITE: 11 Mondopoint



UMFASSENDE
SCHUTZ AUS LEDER
MIT VERSTELLBARER
SCHUHSCHNALLE



TAGO S3

Gr. 39-47

SCHAFT: wasserabweisendes Leder
FUTTER: abriebfestes TEXELLE Gewebe, hohe
Feuchtigkeitsaufnahme und -abgabe
FUßBETT: ganzflächig, auswechselbar, antistatisch, mit
TEXELLE Oberfläche

SOHLE: PU FLEX-SOLE
KAPPE: Stahl
ZWISCHENSÖHLE: Stahl
WEITE: 11 Mondopoint



TAMIGI S1 P

Gr. 36-48

SCHAFT: Leder
FUTTER: abriebfestes TEXELLE Gewebe, hohe
Feuchtigkeitsaufnahme und -abgabe
FUßBETT: ganzflächig, auswechselbar, antistatisch, mit
TEXELLE Oberfläche

SOHLE: PU FLEX-SOLE
KAPPE: Stahl
ZWISCHENSÖHLE: Stahl
WEITE: 11 Mondopoint




ZANTE S1 SENNA S1 P

Gr. 36-47

Gr. 36-48

SCHAFT: Leder
FUTTER: abriebfestes TEXELLE Gewebe, hohe
Feuchtigkeitsaufnahme und -abgabe
FUßBETT: ganzflächig, auswechselbar, antistatisch, mit
TEXELLE Oberfläche

SOHLE: PU FLEX-SOLE
KAPPE: Stahl
ZWISCHENSÖHLE: Stahl
(SENNA S1 P)
WEITE: 11 Mondopoint



Sicherheitsverschlußsystem SCATTO®

DANUBIO S1 P

Gr. 36-48

SCHAFT: Leder
FUTTER: abriebfestes TEXELLE Gewebe, hohe
Feuchtigkeitsaufnahme und -abgabe
FUßBETT: ganzflächig, auswechselbar, antistatisch, mit
TEXELLE Oberfläche

SOHLE: PU FLEX-SOLE
KAPPE: Stahl
ZWISCHENSÖHLE: Stahl
WEITE: 11 Mondopoint





Innenfutter aus künstlichem Fell

URAL S3 CI UK

Gr. 38-48

SCHAFT: wasserabweisendes Leder

FUTTER: Innenfutter aus künstlichem Fell, abriebfest, atmungsaktiv

FUßBETT: ganzflächig, auswechselbar, antistatisch, mit TEXELLE Oberfläche

SOHLE: PU FLEX-SOLE

KAPPE: Stahl

ZWISCHENSOHLE: Stahl

WEITE: 11 Mondopoint



MIT PU ÜBERKAPPE



Seitlicher Innenreißverschluss



Innenfutter aus künstlichem Fell

ODER S3 CI

Gr. 38-48

SCHAFT: wasserabweisendes Leder

FUTTER: Innenfutter aus künstlichem Fell, abriebfest, atmungsaktiv

FUßBETT: ganzflächig, auswechselbar, antistatisch, mit TEXELLE Oberfläche

SOHLE: PU FLEX-SOLE

KAPPE: Stahl

ZWISCHENSOHLE: Stahl

WEITE: 11 Mondopoint



Seitlicher Innenreißverschluss



Innenfutter aus künstlichem Fell

ODER S3 CI UK

Gr. 38-48

SCHAFT: wasserabweisendes Leder

FUTTER: Innenfutter aus künstlichem Fell, abriebfest, atmungsaktiv

FUßBETT: ganzflächig, auswechselbar, antistatisch, mit TEXELLE Oberfläche

SOHLE: PU FLEX-SOLE

KAPPE: Stahl

ZWISCHENSOHLE: Stahl

WEITE: 11 Mondopoint



MIT PU ÜBERKAPPE



By COFRA

144



Innenfutter aus künstlichem Fell

CASTLE S1 P CI

Gr. 39-48

SCHAFT: Leder

FUTTER: Innenfutter aus künstlichem Fell, abriebfest, atmungsaktiv

FUßBETT: ganzflächig, auswechselbar, antistatisch, mit TEXELLE Oberfläche

SOHLE: PU FLEX-SOLE

KAPPE: Stahl

ZWISCHENSOHLE: Stahl

WEITE: 11 Mondopoint



TOWER S1 P

Gr. 39-48

SCHAFT: Leder

FUTTER: ungefütert

FUßBETT: ganzflächig, auswechselbar, antistatisch, mit TEXELLE Oberfläche

SOHLE: PU FLEX-SOLE

KAPPE: Stahl

ZWISCHENSOHLE: Stahl

WEITE: 11 Mondopoint



ADIGE S1 P

Gr. 36-48

SCHAFT: Velourleder

FUTTER: aus Gewebe, atmungsaktiv, Feuchtigkeitsaufnahme und -abgabe, abriebfest

FUßBETT: ganzflächig, auswechselbar, antistatisch, mit TEXELLE Oberfläche

SOHLE: PU FLEX-SOLE

KAPPE: Stahl

ZWISCHENSOHLE: Stahl

WEITE: 11 Mondopoint



TEVERE S1 P

Gr. 36-48

SCHAFT: Velourleder

FUTTER: aus Gewebe, atmungsaktiv, Feuchtigkeitsaufnahme und -abgabe, abriebfest

FUßBETT: ganzflächig, auswechselbar, antistatisch, mit TEXELLE Oberfläche

SOHLE: PU FLEX-SOLE

KAPPE: Stahl

ZWISCHENSOHLE: Stahl

WEITE: 11 Mondopoint



TIGRI S1 P

Gr. 36-48

SCHAFT: Gelochtes Velourleder
FUTTER: aus Gewebe, atmungsaktiv,
Feuchtigkeitsaufnahme und -abgabe, abriebfest
FUßBETT: ganzflächig, auswechselbar, antistatisch, mit
TEXELLE Oberfläche

SOHLE: PU FLEX-SOLE
KAPPE: Stahl
ZWISCHENSOHLE: Stahl
WEITE: 11 Mondopoint



NILO S1 - S1 P

Gr. 36-48

SCHAFT: Gelochtes Velourleder
FUTTER: aus Gewebe, atmungsaktiv,
Feuchtigkeitsaufnahme und -abgabe, abriebfest
FUßBETT: ganzflächig, auswechselbar, antistatisch, mit
TEXELLE Oberfläche

SOHLE: PU FLEX-SOLE
KAPPE: Stahl
ZWISCHENSOHLE: Stahl (S1 P)
WEITE: 11 Mondopoint



BRENTA S1 P

Gr. 36-48

SCHAFT: Gelochtes Velourleder
FUTTER: aus Gewebe, atmungsaktiv,
Feuchtigkeitsaufnahme und -abgabe, abriebfest
FUßBETT: ganzflächig, auswechselbar, antistatisch, mit
TEXELLE Oberfläche

SOHLE: PU FLEX-SOLE
KAPPE: Stahl
ZWISCHENSOHLE: Stahl
WEITE: 11 Mondopoint



New

DON S1 - S1 P

Gr. 36-48

SCHAFT: Leder
FUTTER: abriebfestes TEXELLE Gewebe, hohe
Feuchtigkeitsaufnahme und -abgabe
FUßBETT: ganzflächig, auswechselbar, antistatisch, mit
TEXELLE Oberfläche

SOHLE: PU FLEX-SOLE
KAPPE: Stahl
ZWISCHENSOHLE: Stahl (S1 P)
WEITE: 11 Mondopoint



DON S1 VERFÜGBAR AB 01.05.2008

ZUBEHÖR

CoolMax
DUPONT

transportiert Feuchtigkeit vom Fuß weg, indem es diese in kürzester Zeit verdunsten läßt, verhindert die Überhitzung des Fußes und hält ihn lange trocken.

ANTI STATISCHE FASER

leitet die elektrostatische Aufladung im Flexionspunkt des Fußes in Richtung Erde.



Dual action



garantiert weichen Halt, indem es die Pillingbildung verhindert - auch nach mehrmaligem Waschen.

COTTONSAFE®

mit antibakterieller Ausstattung SANITIZED®, verhindert die Bildung von Bakterien, Pilzen und unangenehmem Geruch.



CoolMax
DUPONT

COTTONSAFE®



ANTI STATISCHE FASER



ANTI STATISCHE FASER

Einsatz aus gelochtem Stoff für eine bessere Transpiration

Dual action WINTER

KNIESTRÜMPFE - SOCKEN

antistatische Strümpfe aus:
CottonSafe® 50%, CoolMax® 26%, Nylon 18%,
Lenpur 2%, Lycra® 4%
FARBE: grau / blau
GRÖßEN: S (38-40) - M (41-43) - L (44-47)

MINDESTBESTELLMENGE: 3 Paar pro Größe

Dual action

SUMMER

SOCKEN

elastischer Socken, antistatisch, mit antibakterieller Ausstattung SANITIZED, die die Bildung von Bakterien und Pilzen bis 70 Wäschen verhindert
Cotton 78%, Nylon 17%, Lenpur 2%, Elastan 3%
FARBE: blau
GRÖßEN: S (39-42) - M (43-45) - L (46-49)

MINDESTBESTELLMENGE: 3 Paar pro Größe



METATARSAL SUPPORT

Gr. 36-48

Ganzes, anatomisches, ausziehbares Fußbett aus weichem Polyurethan. Es versichert optimaler Komfort und maximale Energieaufnahme im Fersenbereich.

MINDESTBESTELLMENGE: 3 Paar pro Größe



METATARSAL SUPPORT **gel**

Gr. 39-47

FUSSBETT: ganzes, antistatisches, anatomisches, ausziehbares, METATARSAL SUPPORT GEL fussbett aus weichem Polyurethan, mit der oberen Schicht aus Stoff. Der Gel-Einsatz an den Mittelfußstützpunkten garantiert Stabilität und Behaglichkeit auf jeder Art Fläche

MINDESTBESTELLMENGE: 3 Paar pro Größe



sanyGel

Gr. 39-47

antistatisches Fußbett mit Gel-Einsatz im Fersenbereich; Oberfläche aus SANY-DRY®, absorbiert im Kontakt mit der Haut den Schweiß im ganzen Fußbereich und unterstützt die Atmungsaktivität; Hygiene und antibakterieller Schutz garantiert durch Bayer®.

MINDESTBESTELLMENGE: 3 Paar pro Größe



Naturelle

Gr. 39-47

Fußbett aus pflanzlich gegerbtem Leder; breite anatomische Stütze aus EVA für erhöhten Komfort; spezieller Einsatz im Fersenbereich mit Memory-Effekt; antistatisch.

MINDESTBESTELLMENGE: 3 Paar pro Größe



PROFESSIONAL DRY

Gr. 39-47

Einlegesohle aus Filz, ganz, antistatisch, gegen Ermüdung, absorbiert den Schweiß. Dank dem PORON®-Einsatz im Fersenbereich gewährleistet sie optimale Dämpfungseigenschaften, die den Körper vor Stößen schützen und die somit die Übertragung von Erschütterungen auf die Wirbelsäule minimieren. Hygiene und Sauberkeit sind durch die Stoffverkleidung und die Filzpolsterung garantiert, da den Schweiß absorbiert wird und den Fuß stets trocken bleibt.

MINDESTBESTELLMENGE: 3 Paar pro Größe



POLIYOU

Gr. 39-47

Fußbett mit außer-gewöhnlichen hygienischen Eigenschaften: atmungs-aktiv und antibakteriell, reduziert die Bildung von Pilzen und unangenehmem Geruch; mit abriebfester Drylex®-Oberfläche, hält den Fuß trocken und transportiert die Feuchtigkeit in die unteren Schichten; innere Schicht aus Poliyou® mit hoher Feuchtigkeitsaufnahme und -abgabefähigkeit; waschbar mit Wasserkälten; antistatisch.

MINDESTBESTELLMENGE: 3 Paar pro Größe



SOFT Bed

Gr. 39-47

Fußbett aus weichem und bequemem Polyurethan; das Design der unteren Schicht garantiert einen schockabsorbierenden Effekt und hohe Rutschfestigkeit; die obere Schicht nimmt den Schweiß auf und hält den Fuß stets trocken.

MINDESTBESTELLMENGE: 3 Paar pro Größe



JOGGING

Gr. 36-48

Antistatisches Fußbett aus EVA, um die optimalen Stütze unter den verschiedenen Fußzonen zu gewährleisten.

MINDESTBESTELLMENGE: 3 Paar pro Größe



FelTEC

Gr. 39-47

Fußbett, ganz, aus Filz, antistatisch, anatomisch, mit wabenförmigem Stoff verkleidet. Es nimmt den Schweiß auf und hält den Fuß stets trocken.

MINDESTBESTELLMENGE: 3 Paar pro Größe



air

Gr. 36-47

Fußbett, Air aus EVA und Stoff, antistatisch. Durch ihre anatomisch angepasste Form sorgt sie für einen optimalen Halt.

MINDESTBESTELLMENGE: 3 Paar pro Größe



THERMIC INSOLE COLD INSULATION

Gr. 39-47

Kältebeständiges Fußbett dank der untersten Schicht, die die Innentemperatur gleich behält. Futter aus abriebfestem Gewebe mit einer guten Atmungsaktivität; der Fuß bleibt trocken. Bayer® Garantie: hygienisch und antibakteriell.

MINDESTBESTELLMENGE: 3 Paar pro Größe



THERMIC INSOLE Heat INSULATION

Gr. 39-47

Hitzebeständiges Fußbett dank der untersten Schicht, die die Innentemperatur gleich behält. Futter aus abriebfestem Gewebe mit einer guten Atmungsaktivität; der Fuß bleibt trocken. Bayer® Garantie: hygienisch und antibakteriell.

MINDESTBESTELLMENGE: 3 Paar pro Größe



POLY-BED

Gr. 36-48

Zweischicht-Einlage aus weichem Latexschaum mit SANY-DRY®-Oberfläche; atmungsaktiv und abriebfest; hohe Feuchtigkeitsaufnahme und -abgabefähigkeit; aus antibakterieller Faser, waschbar bis 30° C; antistatisch.

MINDESTBESTELLMENGE: 5 Paar pro Größe



LEDERFETT

das Fett hält das Leder weich und geschmeidig, imprägniert und nährt alle gefetteten Vollnarbenleder; erhöht die Haltbarkeit und die Performance des Schuhwerks

FARBE: farblos

MINDESTBESTELLMENGE: 5 Dosen à 100 ml

Synthetisches Produkt
NICHT-TIERISCHER
Herkunft



SCHUHCREME

Pflegeglanz-Creme auf Silikonbasis, mit Bienenwachs angereichert; für Glattlederschuhe

FARBE: farblos - schwarz

MINDESTBESTELLMENGE: 5 Tuben à 50 ml



SCHNÜRSENKEL

extrem reißfeste Schnürsenkel: doppelt so hohe Werte wie die Mindestanforderungen der Norm (Methode ISO 2023); scheuerfest: Abnutzung von nur 10% nach 11.000 Gebrauchszyklen

FARBE: schwarz/braun - schwarz/grau

LÄNGE: cm 90 - cm 110 - cm 130

VERPACKUNG: 1 Paar pro Länge

MINDESTBESTELLMENGE: 5 VERPACKUNG



SCHNÜRSENKEL

extrem reißfeste Schnürsenkel: doppelt so hohe Werte wie die Mindestanforderungen der Norm (Methode ISO 2023); scheuerfest: Abnutzung von nur 10% nach 11.000

FARBE: schwarz/braun - schwarz/grau

LÄNGE: cm 90 - cm 110 - cm 130

VERPACKUNG: 5 Paar pro Länge

MINDESTBESTELLMENGE: 1 VERPACKUNG

FÜR IHRE VERKAUFSSTELLE



EINZELNER SCHUHAUSSTELLER

Schuhaussteller aus geformtem Aluminium
MAßE: cm 35x16x37,5



KONSOLE

Konsole aus Plexiglas mit entsprechender
Kupplung für Lattenwände
MAßE: cm 13x30



ZUBEHÖR AUSSTELLER

Zubehör Aussteller aus gefärbtem Plexiglas
mit Kupplungen aus Metall
MAßE: cm 38x11x48

New



TISCHMATTE

MAßE: cm 64x48



AUFKLEBER UND FENSTERAUFKLEBER

Aufkleber und Fensteraufkleber
für Cofra Verkaufsstelle
MAßE: cm 22x22

New



PLAKATE

Plakate aus Forex
MAßE: cm 150x100

New



PLAKATE

Plakate aus PVC mit Metall - Löchern
MAßE: cm 150x100



SCHILD

Schild aus Plexiglas und Aluminium
MAßE: cm 40x30



PROFILAUSHÄNGESCHILD

Profilaushängeschild aus Aluminium und Plexiglas
MAßE: cm 150x30



FUßMATTE

Fußmatte aus rutschfestem NBR-Nitril am Unterteil und gedrehtem Nylon am Oberteil
 MAßE: cm 85x61



KLAPPSTHUL

Klappstuhl aus Rohrmetall und abriebfestem Nylon
 MAßE: cm 48x46x83



New

LIGHT

Schuhaussteller für 5 Schuhe
 aus Metall, Forex und Plex
 MAßE: cm 48x55x180



New

PYRAMID

Schuhaussteller für 6 Schuhe
 aus kunststoffbeschichteter
 Pappe
 MAßE: cm 43x43x155



New

AUSSTELLUNGSWAND

Ausstellungswand aus Metall und Forex mit siebdrucktem Vorhang mit Probraum.

Alukonsole für Schuhe

MABE: cm 80x90x220



MABE: cm 300x240



MABE: cm 280x250



Konsolen aus Plexiglas

TRAGBARER STAND:

Mobilaussteller für Schuhe. Auf vorheriger Anfrage von ca. 60 Tagen für Hausmesse, Tagungen kostenlos verfügbar