

# THE POWER TO STOP YOU<sup>®</sup>



## Bremsbeläge



# THE POWER TO STOP YOU®



Scandinavian Brake Systems A/S ist einer der führenden Hersteller für Motorradbremsbeläge weltweit.

Das Unternehmen wurde 1964 gegründet und war 1977 der erste Hersteller überhaupt, der asbestfreie Bremsbeläge für den Ersatzteilmarkt angeboten hat. Seither hat SBS beständig das hohe Qualitätsmaß der Produkte weiterentwickelt mit nur einem Ziel: **THE POWER TO STOP YOU!** Und das auch unter den schwierigsten Bedingungen.

Basierend auf dem gewaltigen Know-How und der Erfahrung, die über Jahrzehnte durch die Mitwirkung im Motorradbereich gesammelt wurde, hat SBS auch Reibmaterialien für spezielle Anwendungsbereiche entwickelt und hergestellt, bei denen effiziente und beständige Reibung benötigt wird, wie Windmühlen, industrielle Anwendungen, Go-Carts etc.

Weiterhin ist SBS ein wichtiger europäischer Hersteller, Ausrüster und Entwickler für Bremskomponenten und anderen zugehörigen Verschleissteilen im Automobilbereich. Mit der kürzlichen Übernahme der Notox A/S hat SBS seinen Geschäftsbereich auf einen völlig neuen Bereich erweitert: Entwicklung und Herstellung von Dieselpartikelfilter für die Automobilindustrie.



Die Produktionsstätte in Svendborg, Dänemark bietet 11.500 m<sup>2</sup> Fläche mit Fertigungslinien für Ceramic, Sinter und Carbon Materials.

Während der letzten drei Jahre hat SBS große Investitionen in Robotertechnologien und fortgeschrittener Fertigungsanlagen getätigt. Weiterhin wurden neue Arbeitsabläufe eingeführt. Zusammen mit dem geschulten und erfahrenem Team wird so eine hohe Effizienz in allen Prozessen vom Mixen der Komponenten bis zum Verpacken gewährleistet, genauso wie gleichbleibend hohe Produktqualität.

Die Herstellungsprozesse werden durch ein Qualitätssicherungssystem nach ISO 9001:2000 unterstützt.

Das SBS-Programm bietet Bremsmaterialien für jeden möglichen Motorradfahrer: Vom Berufspendler und Tourenfahrer bis zum begeisterten Motocrosser und professionellen internationalen Rennpiloten bei Strassenrennen.

Das Programm ist das Breiteste auf dem Markt und deckt nahezu alle Modelle von 1970 bis heute ab. Neue SBS Referenznummern werden direkt nach Markteinführung eines neuen Motorradmodells mit neuem Bremszangentyp auf den Markt gebracht.

## SBS IM INTERNET

Im neuen Internet-Katalog könnt Ihr reichhaltige Produkt- und Anwendungsdaten über das gesamte SBS Programm finden. Die einfach zu verwendende Suchfunktion ist das ideale Hilfsmittel, um Produkte und Modelle schnell zu ermitteln.

Die Datenbank gibt Euch auch die Möglichkeit 1:1 Zeichnungen auszuucken. Tägliche Updates stellen sicher, dass die Datenbank immer auf dem neuesten Stand ist.

Der Internet-Katalog kann über [www.sbs.dk](http://www.sbs.dk) oder direkt über [cat.sbs.dk](http://cat.sbs.dk) aufgerufen werden.





# RACING AUSDAUER & STRASSE

## DS DUAL SINTER

Das neue SBS DS Dual Sinter Material und die komplexe Produktionstechnologie wurden über 3 Jahre hinweg entwickelt. Im SBS High-Tech Bremsen-Dynamometerprüfstand und von Weltmeister-Rennteamen eingehend getestet, um den extremen Belastungen durch Geschwindigkeit und Temperaturen zu widerstehen.

SBS DS Dual Sinter erfüllt auch die Erwartungen an die Leistungsanforderungen der scheinbar nie endenden Entwicklung von Motorleistungen, Federung und Reifentechnologie bei Weltmeisterschaftsrennen.

- Der erste Erfolg bei einem Superbike Weltmeisterschaftsrennen mit DS Dual Sinter konnte bei den einleitenden WSBK-Runden 2006 in Qatar und Philip Island auf dem Podest gefeiert werden.
- Der erste Platz in einem Supersport Weltmeisterschaftsrennen mit DS Dual Sinter konnte bei dem legendären und anspruchsvollen Hochgeschwindigkeitsrennen WSS 2006 in Monza gefeiert werden.
- Die 24 Stunden Weltmeisterschaftsrennen in Le Mans, Oschersleben und Bol d'or wurden von SBS Topteams mit nur einem Satz Bremsbelägen absolviert.

### Superstock & Supersport

SBS 634 DS - Yamaha R6/R1  
 SBS 762 DS - Ducati & MV Agusta  
 SBS 788 DS - Kawasaki ZX6/ZX10  
 SBS 806 DS - Suzuki GSX-R 600/750/1000  
 SBS 809 DS - Honda CBR600/1000RR  
 SBS 838 DS - 2007 Kawasaki ZX6  
 SBS 839 DS - 2007 Yamaha R1  
 SBS 841 DS - 2007 Ducati 1098

### Racing-Bremszangen

SBS 695 DS - Brembo Racing 2-Pad  
 SBS 711 DS - Brembo Racing 2-Pad Monobloc  
 SBS 785 DS - AP Racing 2-Pad  
 SBS 805 DS - Brembo Racing 4-Pad Monobloc



### Charakteristika:

- Keine thermisch bedingten Veränderungen oder Bremswirkungsabfälle durch neue Sintertechnologie
- Sehr hohes anfängliches Ansprechverhalten
- Sehr hoher Reibwert und lineare Bremswirkung
- Sehr hohe thermische Stabilität
- Gleichmäßige Bremswirkung und Bremshebelposition
- Extrem geringer Bremsbelagverschleiß
- Verfügbarkeit für die gängigsten Superstock-, Supersport- und Renn-Bremssättel
- Empfohlen für anspruchsvolle Weltmeisterschafts- und Ausdauerrennen
- Nur für den Renneinsatz geeignet



# RACING STRASSE

## DC DUAL CARBON

Der SBS DC Dual Carbon Rennsportbelag hat sich seit der Einführung 2001 als die "Wahl der Champions" bewährt.

Die besten Rennteams weltweit haben eine große Anzahl an Einzelsiegen, Rundenbestzeiten, nationalen und internationalen Titeln in Superstock-, Supersport-, Superbike- und Ausdauerrennen mit SBS Dual Carbon-Belägen erungen.

### Anleitung zum Einfahren der SBS DC - Dual Carbon Bremsbeläge

Wenn Sie von einem anderen Reibmaterial auf SBS Dual Carbon umsteigen, folgen Sie bitte genauestens den nachfolgenden Instruktionen:

1. Führen Sie eine Reihe sanfter Bremsbewegungen durch, bis die Bremsbelagoberfläche vollen Kontakt zur Scheibenoberfläche hat.

2. Nachdem der Kontakt zwischen Scheibe und Reibmaterial hergestellt ist, bremsen Sie wiederholt in kurzen Schüben, so dass sich nach und nach Hitze in Scheiben und Bremsbelägen aufbauen kann, bis sich eine dünne schwarz-dunkelblaue

Schicht des Reibmaterials auf der Bremsscheibe gebildet hat (Transferfilm).

3. Geben Sie den Scheiben noch ein wenig Zeit zum abkühlen, bevor Sie diese richtig einsetzen.

4. Jetzt kann es losgehen!

Reinigen Sie die Bremsscheiben nicht nach jeder Sitzung, damit der Transferfilm erhalten bleibt.

### Charakteristika

- Kein Fading auf Grund von DEST
- Hervorragende Eingangsbremsleistung
- Hoher Reibwert und progressives Bremsgefühl
- Hohe Hitzebeständigkeit
- Geringer Verschleiss
- Bremsscheibenfreundlich durch einen auf der Scheibe erzeugten Transferfilm
- Lieferbar für alle gängigen Superstock-, Supersport- und Rennzangen
- Empfohlen von den erfolgreichsten Rennteams auf internationaler und nationaler Ebene
- Nur für den Rennsportgebrauch



## RS RACING SINTERMETALL

Die RS-Linie gewährleistet ultimative Bremskraft. Aufgrund der perfekten Merkmale in Bezug auf Eingangsbremsleistung, Gefühl und Leistung unter kalten, sowie heißen Bedingungen werden RS-Beläge seit einigen Jahren mit großem Erfolg in der Supersport 600 und Superbike Rennen auf nationaler- oder Clubebene eingesetzt.

### Charakteristika

- Kein Fading
- Hervorragende Eingangsbremsleistung
- Hoher Reibwert und stabiles Bremsgefühl
- Gleichbleibende Bremsperformance bei allen Scheibentemperaturen
- Lieferbar für alle gängigen Superstock-, Supersport- und Rennzangen





## OFF-ROAD

### RSI RACING SINTERMETALL

Um beim Motocross Rennen aufs Podium steigen zu können, sind die SBS Sinter Off-Road Racing RSI Bremsbeläge die richtige Wahl.

Diese Beläge gewährleisten selbst unter extremsten Rennbedingungen (wie Grand Prix Rennen) eine leistungsstarke, konstante und fadingfreie Bremsleistung.

SBS-RSI Beläge sind erhältlich für die gängigsten Motocross Modelle (vorne und hinten).



### SI RACING SINTERMETALL

Schlamm oder Sand, Sonne oder Regen - SBS Offroad Sinter SI-Beläge stellen jederzeit die ultimative Bremsleistung für alle Motocross-, ATV- oder Off-Road Bikes sicher.

Die SBS SI-Belagsmischung wurde unter Verwendung der neusten Sintermetall-Technologie zur Herstellung eines Belags mit konstanter Bremsleistung und niedriger Verschleißrate für den Off-Road Einsatz entwickelt.

Mit SBS SI-Belägen in der Bremszange kann man Runde für Runde viele Kilometer fahren, bevor die SBS Bremsbeläge gewechselt werden müssen.





# STREET

## HF CERAMIC

SBS' Belagsmischung für Einsteiger, verwendbar für die meisten Sport-, Touring- und Custom-Modelle, sowie für den täglichen Pendelverkehr und Tourenfahrten ist die STREET CERAMIC Mischung die erste Wahl.

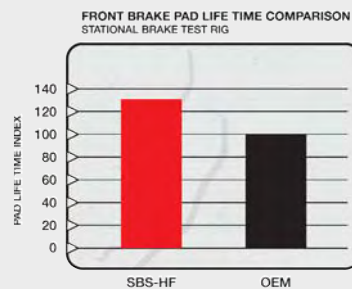
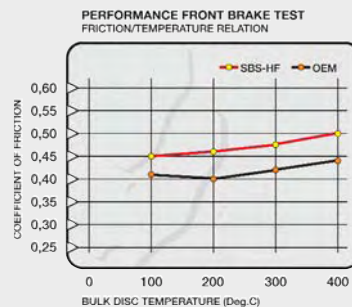
Diese Beläge sind garantiert asbest- und bleifrei. Mittels des UCT - Prozesses wird beim Vermischen der Komponenten zur Belagsmischung eine gleichmäßige Struktur der Fasern erreicht und so eine durchgängig gleichmäßige Konsistenz sichergestellt. Die Materialkonsistenz ist einer der wichtigsten Faktoren, um einen stabilen und langlebigen Belag zu erhalten. Ein anderer wichtiger Faktor für den Kunden ist natürlich der Preis. SBS kommt mit dieser Mischung den beiden Faktoren nach, ohne an Leistungsgrenzen bei Anwendung unter nassen oder trockenen Bedingungen zu stoßen.

Die Mischung ist keine herkömmliche organische Mischung, sie basiert auf Graphit- und Silikonfasern, die in ein organisches, aus zwischen 12 und 18 Komponenten in Partikelform bestehendem Material eingelassen sind. Die Rückplatte wird unter Hitze und hohem Druck mit dem Belag pressverklebt, damit keine Luftblasen zwischen Platte und Belag entstehen können.

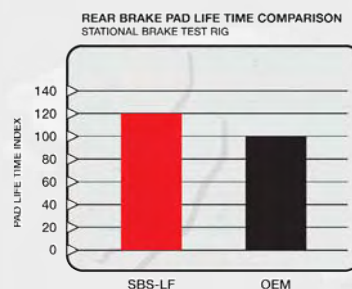
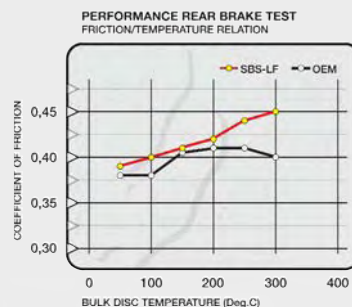
Die STREET CERAMIC Beläge finden auf Motorrädern Einsatz, die nicht standardmäßig mit Sintermetall Bremsbelägen ausgestattet sind. Zum Beispiel: Honda CN & CB's, Kawasaki EN & KZ's, Suzuki GN & GS's, Yamaha XS & XJ's und Harley Davidsons.

Kombiniert mit den HF Vorderradbremsbelägen gewährleisten LF Beläge eine stabile und gut ausgewogene Bremsleistung. Um Überbremsen auf dem Hinterrad zu vermeiden, liegt der Reibwert der LF Beläge leicht unter dem Wert der HF Beläge, vergleichbar mit dem Konzept der Erstausrüstung.

Mit ABE – Programm siehe Verwendungsliste



## LF CERAMIC





# STREET EXCEL

## HS SINTERMETALL

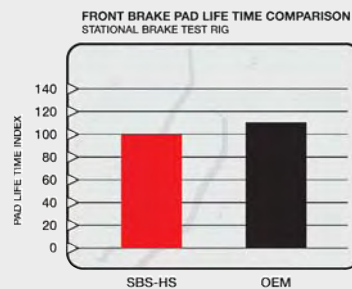
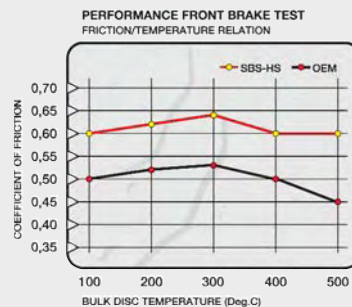
Die perfekte Kombination für ein Optimum an fadingfreier Bremsleistung, Bremsgefühl und Hitzestabilität, speziell entwickelt für den Sportbereich und hoher Beanspruchung durch schwere Motorräder. Die HS Beläge sind Bremsscheiben schonend und zeichnen sich durch konstante Leistung unter trockenen, sowie nassen Bedingungen aus. Kein thermisches Einfahren erforderlich.

Nur um Missverständnisse zu vermeiden: Sintermetall bedeutet, die verschiedenen Metallpulver werden unter sehr hoher Temperatur (ca. 700 °C) zu einer Einheit verschmolzen. Diese Belagsmischung durchläuft wie die Standardbeläge auch den UTC - Prozess.

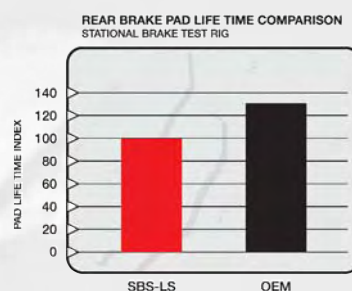
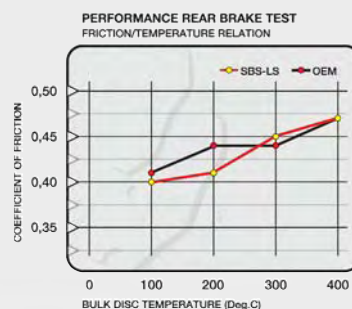
Diese Sintermetallbeläge werden für neuere Hochleistungs-, Sport-, Touring- und Custom-Motorräder empfohlen, die überwiegend von der Erstausrüstung mit Sintermetall Bremsbelägen ausgestattet sind. Zum Beispiel: Honda CBR & VT's, Kawasaki ZX & VN's, Suzuki GSX-R & VL's, Yamaha YZF & XV's und Harley Davidsons.

LS Sintermetall Bremsbeläge an Hinterradbremse mit hoher Hitzebeständigkeit, die in Kombination mit HS Belägen an Vorderradbremse für die erforderliche und erwartete Bremsleistung sorgen. Um Überbremsen am Hinterrad zu vermeiden, liegt der Reibwert der LS Beläge leicht unter dem Wert der HS Beläge, vergleichbar mit dem Konzept der Erstausrüstung.

Mit ABE – Programm siehe Verwendungsliste



## LS SINTERMETALL



# SCOOTER



## HF CERAMIC

### Street Ceramic

Für den allgemeinen Straßeneinsatz entwickelt. Großstadtpendler und Tourenfahrer werden die lange Lebensdauer, hohe Zuverlässigkeit und guten Eigenschaften bei nassen und trockenen Straßenbedingungen schätzen. Für den einfachen Einsatz mit OEM-Bremsscheiben entwickelt, damit sie bei jedem Wetter eine exzellente Bremsleistung bieten.



## HS SINTERMETALL

### Streetexcel Sintermetall

Viele der hubraumstarken Maxi-Roller der neuesten Generation sind vom Werk aus mit gesinterten Bremsbelägen ausgerüstet. Deshalb bieten wir jetzt unser HS-Sintermaterial an, das den höchsten Ansprüchen an Leistung und Lebensdauer entspricht.



## CT CARBON TECH

### Carbon Tech Material

Entsprungen aus der Erfahrung bei Hochleistungsrennen. Jetzt für den Straßeneinsatz modifiziert, insbesondere für Maxi-Roller, bei denen eine hohe Leistung zu günstigem Preis gefordert ist.





## ATV

### ATS SINTERMETALL

ATS Sinterbeläge wurden daraufhin entwickelt, um die beste Performance und beste Beständigkeit von Belag und Scheibe zu treffen, wenn die Hersteller von ATV's wie Arctic Cat oder Polaris schlichten Stahl an Stelle von Edelstahl verwenden.



## STRASSE BREMSBACKEN

Asbestfreie Gussbremsen für hervorragende Performance und Haltbarkeit unter allen Wetterbedingungen. Aluminium höchster Güte für überragende Kraft. Die Oberfläche ist gegen Rost behandelt.

Die Bremsbackenfedern werden aus hochwertigem Federdrahtstahl nach DIN 17223 gefertigt für maximale Flexibilität und sind ebenso gegen Durchrostung oberflächenbehandelt.



# ZUBEHÖR

## SBS Bremsenentlüftungsgerät

Das Entlüftungsgerät erlaubt schnelles, sicheres und sauberes Wechseln der Bremsflüssigkeit. Ein Anschluss mit mindestens 6 bar Luftdruck ist notwendig. Der Entlüfter wurde aus dem besten und haltbarsten bremsflüssigkeitsresistenten Material hergestellt, so dass es die Bremsflüssigkeit in einem geschlossenen Kreislauf transportiert.

### Charakteristika

- Integriertes Überlaufschutzventil
- Beweglicher Leitungsanschluss
- 2 zusätzliche Saugnippel enthalten
- Mehrsprachige Bedienungsanleitung

Unser empf. Vk-Preis:

**99,90 €**  
BestNr.: 6563908



Unser empf. Vk-Preis:

**11,90 €**  
BestNr.: 6563916

## SBS Saugnippel

Ersatzteil für das Entlüftergeräte. Eine Einheit enthält 2 Saugnippel.

## SBS Brake Pad Shim

Distanzplättchen für Bremsbeläge, wenn es mal heiß wird! Einfach zurechtschneiden und mit der selbstklebenden Seite auf den Belag festkleben. Hervorragend für den Rennsport geeignet. Eine Einheit enthält 4 Plättchen.

### Vorteile

- Vibrations- und geräuschesresistent
- Resistent gegen Temperaturübertragung
- Schützt den Bremskolben
- Besseres Bremsgefühl

Unser empf. Vk-Preis:

**4,30 €**  
BestNr.: 6569500





**Motorradbremsbeläge**

BestNr.	Bezeichnung	Empf.	VK-Preis	BestNr.	Bezeichnung	Empf.	VK-Preis	BestNr.	Bezeichnung	Empf.	VK-Preis
6565000	SBS Bremsbelag	500HF	38,95 €	6565390	SBS Bremsbelag	539HF	29,95 €	6565623	SBS Bremsbelag	562RSI	29,95 €
6500010	SBS Bremsbelag	501HF	34,95 €	6500540	SBS Bremsbelag	540HF	29,95 €	6565624	SBS Bremsbelag	562SI	29,95 €
6500030	SBS Bremsbelag	502HF	34,95 €	6565401	SBS Bremsbelag	540LF	29,95 €	6565669	SBS Bremsbelag	566DC	44,95 €
6500070	SBS Bremsbelag	503HF	34,95 €	6565410	SBS Bremsbelag	541HF	27,95 €	6565660	SBS Bremsbelag	566HF	29,95 €
6500090	SBS Bremsbelag	504HF	34,95 €	6565420	SBS Bremsbelag	542HF	29,95 €	6565665	SBS Bremsbelag	566HS	34,95 €
6565041	SBS Bremsbelag	504LF	34,95 €	6565425	SBS Bremsbelag	542HS	34,95 €	6565668	SBS Bremsbelag	566RS	36,95 €
6565050	SBS Bremsbelag	505HF	34,95 €	6565421	SBS Bremsbelag	542LF	29,95 €	6565663	SBS Bremsbelag	566RSI	31,95 €
6565051	SBS Bremsbelag	505LF	34,95 €	6565426	SBS Bremsbelag	542LS	34,95 €	6565700	SBS Bremsbelag	570HF	29,95 €
6565060	SBS Bremsbelag	506HF	26,95 €	6565430	SBS Bremsbelag	543HF	29,95 €	6565705	SBS Bremsbelag	570HS	34,95 €
6565065	SBS Bremsbelag	506HS	34,95 €	6565431	SBS Bremsbelag	543LF	29,95 €	6565701	SBS Bremsbelag	570LF	29,95 €
6565061	SBS Bremsbelag	506LF	27,95 €	6565440	SBS Bremsbelag	544HF	23,95 €	6565706	SBS Bremsbelag	570LS	34,95 €
6565066	SBS Bremsbelag	506LS	34,95 €	6565443	SBS Bremsbelag	544RSI	27,95 €	6565710	SBS Bremsbelag	571HF	29,95 €
6500180	SBS Bremsbelag	507HF	29,95 €	6565444	SBS Bremsbelag	544SI	28,95 €	6565711	SBS Bremsbelag	571LF	29,95 €
6565071	SBS Bremsbelag	507LF	29,95 €	6565450	SBS Bremsbelag	545HF	30,95 €	6565720	SBS Bremsbelag	572HF	29,95 €
6565080	SBS Bremsbelag	508HF	29,95 €	6565460	SBS Bremsbelag	546HF	26,95 €	6565725	SBS Bremsbelag	572HS	34,95 €
6500121	SBS Bremsbelag	509LF	29,95 €	6565465	SBS Bremsbelag	546HS	34,95 €	6565721	SBS Bremsbelag	572LF	29,95 €
6565100	SBS Bremsbelag	510HF	29,95 €	6565461	SBS Bremsbelag	546LF	27,95 €	6565726	SBS Bremsbelag	572LS	34,95 €
6500050	SBS Bremsbelag	511HF	29,95 €	6565466	SBS Bremsbelag	546LS	34,95 €	6565731	SBS Bremsbelag	573LF	29,95 €
6565121	SBS Bremsbelag	512LF	29,95 €	6565463	SBS Bremsbelag	546RSI	31,95 €	6565740	SBS Bremsbelag	574HF	17,95 €
6565130	SBS Bremsbelag	513HF	29,95 €	6565464	SBS Bremsbelag	546SI	28,95 €	6565741	SBS Bremsbelag	574LF	19,95 €
6565131	SBS Bremsbelag	513LF	29,95 €	6565470	SBS Bremsbelag	547HF	29,95 €	6565743	SBS Bremsbelag	574RSI	27,95 €
6565141	SBS Bremsbelag	514LF	29,95 €	6565480	SBS Bremsbelag	548HF	22,95 €	6565744	SBS Bremsbelag	574SI	19,95 €
6500130	SBS Bremsbelag	515HF	29,95 €	6565491	SBS Bremsbelag	549LF	29,95 €	6565750	SBS Bremsbelag	575HF	26,95 €
6565160	SBS Bremsbelag	516HF	29,95 €	6565500	SBS Bremsbelag	550HF	28,95 €	6565751	SBS Bremsbelag	575LF	27,95 €
6565170	SBS Bremsbelag	517HF	29,95 €	6565501	SBS Bremsbelag	550LF	28,95 €	6565756	SBS Bremsbelag	575LS	34,95 €
6565171	SBS Bremsbelag	517LF	29,95 €	6565510	SBS Bremsbelag	551HF	28,95 €	6565753	SBS Bremsbelag	575RSI	31,95 €
6565180	SBS Bremsbelag	518HF	29,95 €	6565520	SBS Bremsbelag	552HF	28,95 €	6565754	SBS Bremsbelag	575SI	29,95 €
6565199	SBS Bremsbelag	519DC	29,95 €	6565521	SBS Bremsbelag	552LF	29,95 €	6565760	SBS Bremsbelag	576HF	34,95 €
6565190	SBS Bremsbelag	519HF	20,95 €	6565531	SBS Bremsbelag	553LF	44,95 €	6565761	SBS Bremsbelag	576LF	33,95 €
6565191	SBS Bremsbelag	519LF	21,95 €	6565540	SBS Bremsbelag	554HF	29,95 €	6565763	SBS Bremsbelag	576RSI	39,95 €
6565196	SBS Bremsbelag	519LS	34,95 €	6565545	SBS Bremsbelag	554HS	34,95 €	6565764	SBS Bremsbelag	576SI	34,95 €
6565192	SBS Bremsbelag	519RQ	19,95 €	6565541	SBS Bremsbelag	554LF	29,95 €	6565770	SBS Bremsbelag	577HF	29,95 €
6565193	SBS Bremsbelag	519RSI	27,95 €	6565550	SBS Bremsbelag	555HF	28,95 €	6565775	SBS Bremsbelag	577HS	34,95 €
6565194	SBS Bremsbelag	519SI	24,95 €	6565555	SBS Bremsbelag	555HS	34,95 €	6565771	SBS Bremsbelag	577LF	29,95 €
6565200	SBS Bremsbelag	520HF	35,95 €	6565551	SBS Bremsbelag	555LF	29,95 €	6565776	SBS Bremsbelag	577LS	34,95 €
6565210	SBS Bremsbelag	521HF	34,95 €	6565556	SBS Bremsbelag	555LS	34,95 €	6565780	SBS Bremsbelag	578HF	29,95 €
6565220	SBS Bremsbelag	522HF	29,95 €	6565569	SBS Bremsbelag	556DC	41,95 €	6565781	SBS Bremsbelag	578LF	29,95 €
6565239	SBS Bremsbelag	523DC	44,95 €	6565560	SBS Bremsbelag	556HF	28,95 €	6565790	SBS Bremsbelag	579HF	31,95 €
6565230	SBS Bremsbelag	523HF	29,95 €	6565565	SBS Bremsbelag	556HS	34,95 €	6565795	SBS Bremsbelag	579HS	34,95 €
6565232	SBS Bremsbelag	523RQ	29,95 €	6565561	SBS Bremsbelag	556LF	29,95 €	6565800	SBS Bremsbelag	580HF	27,95 €
6565240	SBS Bremsbelag	524HF	27,95 €	6565566	SBS Bremsbelag	556LS	34,95 €	6565803	SBS Bremsbelag	580RSI	31,95 €
6500430	SBS Bremsbelag	525HF	34,95 €	6565570	SBS Bremsbelag	557HF	29,95 €	6565804	SBS Bremsbelag	580SI	29,95 €
6565260	SBS Bremsbelag	526HF	29,95 €	6565575	SBS Bremsbelag	557HS	34,95 €	6565810	SBS Bremsbelag	581HF	29,95 €
6565270	SBS Bremsbelag	527HF	29,95 €	6565571	SBS Bremsbelag	557LF	29,95 €	6565820	SBS Bremsbelag	582HF	29,95 €
6565280	SBS Bremsbelag	528HF	30,95 €	6565576	SBS Bremsbelag	557LS	34,95 €	6565830	SBS Bremsbelag	583HF	19,95 €
6565281	SBS Bremsbelag	528LF	31,95 €	6565580	SBS Bremsbelag	558HF	27,95 €	6565840	SBS Bremsbelag	584HF	24,95 €
6565290	SBS Bremsbelag	529HF	29,95 €	6565581	SBS Bremsbelag	558LF	27,95 €	6565841	SBS Bremsbelag	584LF	27,95 €
6500550	SBS Bremsbelag	530HF	29,95 €	6565583	SBS Bremsbelag	558RSI	31,95 €	6565843	SBS Bremsbelag	584RSI	29,95 €
6565310	SBS Bremsbelag	531HF	29,95 €	6565584	SBS Bremsbelag	558SI	29,95 €	6565844	SBS Bremsbelag	584SI	29,95 €
6565320	SBS Bremsbelag	532HF	17,95 €	6565590	SBS Bremsbelag	559HF	17,95 €	6565850	SBS Bremsbelag	585HF	29,95 €
6565330	SBS Bremsbelag	533HF	29,95 €	6565595	SBS Bremsbelag	559HS	34,95 €	6565851	SBS Bremsbelag	585LF	32,95 €
6565340	SBS Bremsbelag	534HF	29,95 €	6565591	SBS Bremsbelag	559LF	19,95 €	6565861	SBS Bremsbelag	586LF	29,95 €
6565350	SBS Bremsbelag	535HF	29,95 €	6565593	SBS Bremsbelag	559RSI	27,95 €	6565866	SBS Bremsbelag	586LS	34,95 €
6565360	SBS Bremsbelag	536HF	22,95 €	6565594	SBS Bremsbelag	559SI	22,95 €	6565863	SBS Bremsbelag	586RSI	31,95 €
6565363	SBS Bremsbelag	536RSI	27,95 €	6565600	SBS Bremsbelag	560HF	22,95 €	6565864	SBS Bremsbelag	586SI	29,95 €
6565364	SBS Bremsbelag	536SI	24,95 €	6565610	SBS Bremsbelag	561HF	29,95 €	6565870	SBS Bremsbelag	587HF	28,95 €
6565370	SBS Bremsbelag	537HF	29,95 €	6565620	SBS Bremsbelag	562HF	27,95 €	6565880	SBS Bremsbelag	588HF	23,95 €
6565380	SBS Bremsbelag	538HF	29,95 €	6565621	SBS Bremsbelag	562LF	27,95 €	6565890	SBS Bremsbelag	589HF	26,95 €

Alle Standardmaterialien sind durch den TÜV Deutschland nach der neuesten ECE Regelung No. 78.01 (Artikel 90) geprüft und genehmigt. ABE-Programm siehe Verwendungsliste.



**Motorradbremsbeläge**

BestNr.	Bezeichnung	Empf.	VK-Preis	BestNr.	Bezeichnung	Empf.	VK-Preis	BestNr.	Bezeichnung	Empf.	VK-Preis
6565893	SBS Bremsbelag	589RSI	29,95 €	6566130	SBS Bremsbelag	613HF	29,95 €	6566334	SBS Bremsbelag	633SI	29,95 €
6565894	SBS Bremsbelag	589SI	29,95 €	6566135	SBS Bremsbelag	613HS	34,95 €	6566349	SBS Bremsbelag	634DC	44,95 €
6565900	SBS Bremsbelag	590HF	29,95 €	6566141	SBS Bremsbelag	614LF	29,95 €	6566347	SBS Bremsbelag	634DS	159,95 €
6565905	SBS Bremsbelag	590HS	34,95 €	6566146	SBS Bremsbelag	614LS	34,95 €	6566340	SBS Bremsbelag	634HF	29,95 €
6565901	SBS Bremsbelag	590LF	29,95 €	6566150	SBS Bremsbelag	615HF	29,95 €	6566345	SBS Bremsbelag	634HS	34,95 €
6565906	SBS Bremsbelag	590LS	34,95 €	6566155	SBS Bremsbelag	615HS	34,95 €	6566348	SBS Bremsbelag	634RS	36,95 €
6565910	SBS Bremsbelag	591HF	27,95 €	6566151	SBS Bremsbelag	615LF	29,95 €	6566351	SBS Bremsbelag	635LF	29,95 €
6565913	SBS Bremsbelag	591RSI	31,95 €	6566156	SBS Bremsbelag	615LS	34,95 €	6566356	SBS Bremsbelag	635LS	34,95 €
6565914	SBS Bremsbelag	591SI	29,95 €	6566160	SBS Bremsbelag	616HF	28,95 €	6566361	SBS Bremsbelag	636LF	29,95 €
6565921	SBS Bremsbelag	592LF	28,95 €	6566171	SBS Bremsbelag	617LF	33,95 €	6566371	SBS Bremsbelag	637LF	32,95 €
6565926	SBS Bremsbelag	592LS	34,95 €	6566189	SBS Bremsbelag	618DC	39,95 €	6566373	SBS Bremsbelag	637RSI	37,95 €
6565923	SBS Bremsbelag	592RSI	29,95 €	6566180	SBS Bremsbelag	618HF	26,95 €	6566374	SBS Bremsbelag	637SI	34,95 €
6565924	SBS Bremsbelag	592SI	29,95 €	6566181	SBS Bremsbelag	618LF	27,95 €	6566380	SBS Bremsbelag	638HF	28,95 €
6565930	SBS Bremsbelag	593HF	29,95 €	6566190	SBS Bremsbelag	619HF	17,95 €	6566385	SBS Bremsbelag	638HS	34,95 €
6565935	SBS Bremsbelag	593HS	34,95 €	6566191	SBS Bremsbelag	619LF	19,95 €	6566381	SBS Bremsbelag	638LF	29,95 €
6565931	SBS Bremsbelag	593LF	29,95 €	6566200	SBS Bremsbelag	620HF	29,95 €	6566386	SBS Bremsbelag	638LS	34,95 €
6565938	SBS Bremsbelag	593RS	36,95 €	6566205	SBS Bremsbelag	620HS	34,95 €	6566383	SBS Bremsbelag	638RSI	31,95 €
6565940	SBS Bremsbelag	594HF	29,95 €	6566201	SBS Bremsbelag	620LF	29,95 €	6566384	SBS Bremsbelag	638SI	29,95 €
6565941	SBS Bremsbelag	594LF	32,95 €	6566206	SBS Bremsbelag	620LS	34,95 €	6566390	SBS Bremsbelag	639HF	29,95 €
6565950	SBS Bremsbelag	595HF	17,95 €	6566210	SBS Bremsbelag	621HF	29,95 €	6566400	SBS Bremsbelag	640HF	29,95 €
6565960	SBS Bremsbelag	596HF	28,95 €	6566211	SBS Bremsbelag	621LF	29,95 €	6566405	SBS Bremsbelag	640HS	34,95 €
6565965	SBS Bremsbelag	596HS	34,95 €	6566229	SBS Bremsbelag	622DC	44,95 €	6566401	SBS Bremsbelag	640LF	29,95 €
6565970	SBS Bremsbelag	597HF	29,95 €	6566220	SBS Bremsbelag	622HF	29,95 €	6566406	SBS Bremsbelag	640LS	34,95 €
6565975	SBS Bremsbelag	597HS	34,95 €	6566225	SBS Bremsbelag	622HS	34,95 €	6566410	SBS Bremsbelag	641HF	29,95 €
6565971	SBS Bremsbelag	597LF	29,95 €	6566228	SBS Bremsbelag	622RS	36,95 €	6566411	SBS Bremsbelag	641LF	29,95 €
6565976	SBS Bremsbelag	597LS	34,95 €	6566231	SBS Bremsbelag	623LF	29,95 €	6566422	SBS Bremsbelag	642ATS	32,95 €
6565980	SBS Bremsbelag	598HF	28,95 €	6566236	SBS Bremsbelag	623LS	34,95 €	6566420	SBS Bremsbelag	642HF	29,95 €
6565999	SBS Bremsbelag	599DC	62,95 €	6566249	SBS Bremsbelag	624DC	44,95 €	6566423	SBS Bremsbelag	642RSI	34,95 €
6565990	SBS Bremsbelag	599HF	39,95 €	6566240	SBS Bremsbelag	624HF	29,95 €	6566424	SBS Bremsbelag	642SI	31,95 €
6565998	SBS Bremsbelag	599RS	49,95 €	6566245	SBS Bremsbelag	624HS	34,95 €	6566431	SBS Bremsbelag	643LF	29,95 €
6566000	SBS Bremsbelag	600HF	28,95 €	6566248	SBS Bremsbelag	624RS	36,95 €	6566440	SBS Bremsbelag	644HF	29,95 €
6566005	SBS Bremsbelag	600HS	34,95 €	6566250	SBS Bremsbelag	625HF	27,95 €	6566445	SBS Bremsbelag	644HS	34,95 €
6566001	SBS Bremsbelag	600LF	29,95 €	6566251	SBS Bremsbelag	625LF	28,95 €	6566450	SBS Bremsbelag	645HF	29,95 €
6566006	SBS Bremsbelag	600LS	34,95 €	6566260	SBS Bremsbelag	626HF	29,95 €	6566455	SBS Bremsbelag	645HS	34,95 €
6566010	SBS Bremsbelag	601HF	28,95 €	6566265	SBS Bremsbelag	626HS	34,95 €	6566461	SBS Bremsbelag	646LF	22,95 €
6566011	SBS Bremsbelag	601LF	29,95 €	6566279	SBS Bremsbelag	627DC	44,95 €	6566470	SBS Bremsbelag	647HF	29,95 €
6566020	SBS Bremsbelag	602HF	28,95 €	6566270	SBS Bremsbelag	627HF	29,95 €	6566475	SBS Bremsbelag	647HS	34,95 €
6566030	SBS Bremsbelag	603HF	27,95 €	6566275	SBS Bremsbelag	627HS	34,95 €	6566481	SBS Bremsbelag	648LF	29,95 €
6566033	SBS Bremsbelag	603RSI	31,95 €	6566278	SBS Bremsbelag	627RS	36,95 €	6566483	SBS Bremsbelag	648RSI	31,95 €
6566034	SBS Bremsbelag	603SI	29,95 €	6566280	SBS Bremsbelag	628HF	27,95 €	6566484	SBS Bremsbelag	648SI	29,95 €
6566041	SBS Bremsbelag	604LF	28,95 €	6566291	SBS Bremsbelag	629LF	29,95 €	6566491	SBS Bremsbelag	649LF	29,95 €
6566043	SBS Bremsbelag	604RSI	31,95 €	6566293	SBS Bremsbelag	629RSI	31,95 €	6566493	SBS Bremsbelag	649RSI	34,95 €
6566044	SBS Bremsbelag	604SI	29,95 €	6566294	SBS Bremsbelag	629SI	29,95 €	6566494	SBS Bremsbelag	649SI	29,95 €
6566050	SBS Bremsbelag	605HF	22,95 €	6566300	SBS Bremsbelag	630HF	29,95 €	6566500	SBS Bremsbelag	650HF	29,95 €
6566060	SBS Bremsbelag	606HF	22,95 €	6566305	SBS Bremsbelag	630HS	34,95 €	6566505	SBS Bremsbelag	650HS	34,95 €
6566061	SBS Bremsbelag	606LF	22,95 €	6566301	SBS Bremsbelag	630LF	29,95 €	6566510	SBS Bremsbelag	651HF	27,95 €
6566070	SBS Bremsbelag	607HF	17,95 €	6566306	SBS Bremsbelag	630LS	34,95 €	6566511	SBS Bremsbelag	651LF	27,95 €
6566071	SBS Bremsbelag	607LF	19,95 €	6566319	SBS Bremsbelag	631DC	44,95 €	6566520	SBS Bremsbelag	652HF	27,95 €
6566080	SBS Bremsbelag	608HF	29,95 €	6566310	SBS Bremsbelag	631HF	29,95 €	6566530	SBS Bremsbelag	653HF	29,95 €
6566083	SBS Bremsbelag	608RSI	31,95 €	6566315	SBS Bremsbelag	631HS	34,95 €	6566545	SBS Bremsbelag	654HS	34,95 €
6566084	SBS Bremsbelag	608SI	31,95 €	6566318	SBS Bremsbelag	631RS	36,95 €	6566541	SBS Bremsbelag	654LF	29,95 €
6566101	SBS Bremsbelag	610LF	32,95 €	6566313	SBS Bremsbelag	631RSI	31,95 €	6566546	SBS Bremsbelag	654LS	34,95 €
6566110	SBS Bremsbelag	611HF	28,95 €	6566321	SBS Bremsbelag	632LF	28,95 €	6566559	SBS Bremsbelag	655DC	79,95 €
6566115	SBS Bremsbelag	611HS	34,95 €	6566323	SBS Bremsbelag	632RSI	31,95 €	6566569	SBS Bremsbelag	656DC	79,95 €
6566111	SBS Bremsbelag	611LF	29,95 €	6566324	SBS Bremsbelag	632SI	29,95 €	6566579	SBS Bremsbelag	657DC	44,95 €
6566116	SBS Bremsbelag	611LS	34,95 €	6566331	SBS Bremsbelag	633LF	29,95 €	6566571	SBS Bremsbelag	657LF	29,95 €
6566113	SBS Bremsbelag	611RSI	32,95 €	6566336	SBS Bremsbelag	633LS	34,95 €	6566576	SBS Bremsbelag	657LS	34,95 €
6566114	SBS Bremsbelag	611SI	29,95 €	6566333	SBS Bremsbelag	633RSI	31,95 €	6566580	SBS Bremsbelag	658HF	49,95 €

Alle Standardmaterialien sind durch den TÜV Deutschland nach der neuesten ECE Regelung No. 78.01 (Artikel 90) geprüft und genehmigt. ABE-Programm siehe Verwendungsliste.



**Motorradbremsbeläge**

BestNr.	Bezeichnung	Empf.	VK-Preis	BestNr.	Bezeichnung	Empf.	VK-Preis	BestNr.	Bezeichnung	Empf.	VK-Preis
6566599	SBS Bremsbelag	659DC	44,95 €	6566850	SBS Bremsbelag	685HF	43,95 €	6567080	SBS Bremsbelag	708HF	24,95 €
6566591	SBS Bremsbelag	659LF	29,95 €	6566855	SBS Bremsbelag	685HS	47,95 €	6567090	SBS Bremsbelag	709HF	29,95 €
6566609	SBS Bremsbelag	660DC	79,95 €	6566851	SBS Bremsbelag	685LF	43,95 €	6567096	SBS Bremsbelag	709LS	34,95 €
6566608	SBS Bremsbelag	660RS	65,95 €	6566856	SBS Bremsbelag	685LS	49,95 €	6567100	SBS Bremsbelag	710HF	24,95 €
6566619	SBS Bremsbelag	661DC	59,95 €	6566869	SBS Bremsbelag	686DC	59,95 €	6567101	SBS Bremsbelag	710LF	27,95 €
6566618	SBS Bremsbelag	661RS	49,95 €	6566860	SBS Bremsbelag	686HF	40,95 €	6567119	SBS Bremsbelag	711DC	79,95 €
6566629	SBS Bremsbelag	662DC	54,95 €	6566865	SBS Bremsbelag	686HS	45,95 €	6567117	SBS Bremsbelag	711DS	159,95 €
6566620	SBS Bremsbelag	662HF	39,95 €	6566868	SBS Bremsbelag	686RS	53,95 €	6567118	SBS Bremsbelag	711RS	65,95 €
6566628	SBS Bremsbelag	662RS	48,95 €	6566879	SBS Bremsbelag	687DC	44,95 €	6567120	SBS Bremsbelag	712HF	17,95 €
6566630	SBS Bremsbelag	663HF	29,95 €	6566871	SBS Bremsbelag	687LF	29,95 €	6567130	SBS Bremsbelag	713HF	27,95 €
6566635	SBS Bremsbelag	663HS	34,95 €	6566876	SBS Bremsbelag	687LS	34,95 €	6567140	SBS Bremsbelag	714HF	29,95 €
6566640	SBS Bremsbelag	664HF	31,95 €	6566880	SBS Bremsbelag	688HF	23,95 €	6567145	SBS Bremsbelag	714HS	34,95 €
6566650	SBS Bremsbelag	665HF	29,95 €	6566890	SBS Bremsbelag	689HF	27,95 €	6567151	SBS Bremsbelag	715LF	29,95 €
6566655	SBS Bremsbelag	665HS	34,95 €	6566900	SBS Bremsbelag	690HF	22,95 €	6567156	SBS Bremsbelag	715LS	34,95 €
6566658	SBS Bremsbelag	665RS	39,95 €	6566910	SBS Bremsbelag	691HF	29,95 €	6567162	SBS Bremsbelag	716ATS	32,95 €
6566669	SBS Bremsbelag	666DC	44,95 €	6566915	SBS Bremsbelag	691HS	34,95 €	6567160	SBS Bremsbelag	716HF	29,95 €
6566660	SBS Bremsbelag	666HF	29,95 €	6566920	SBS Bremsbelag	692HF	29,95 €	6567163	SBS Bremsbelag	716RSI	34,95 €
6566665	SBS Bremsbelag	666HS	34,95 €	6566921	SBS Bremsbelag	692LF	32,95 €	6567164	SBS Bremsbelag	716SI	31,95 €
6566668	SBS Bremsbelag	666RS	36,95 €	6566923	SBS Bremsbelag	692RSI	34,95 €	6567172	SBS Bremsbelag	717ATS	32,95 €
6566670	SBS Bremsbelag	667HF	17,95 €	6566924	SBS Bremsbelag	692SI	31,95 €	6567170	SBS Bremsbelag	717HF	29,95 €
6566681	SBS Bremsbelag	668LF	43,95 €	6566940	SBS Bremsbelag	694HF	29,95 €	6567171	SBS Bremsbelag	717LF	29,95 €
6566686	SBS Bremsbelag	668LS	49,95 €	6566945	SBS Bremsbelag	694HS	34,95 €	6567173	SBS Bremsbelag	717RSI	34,95 €
6566691	SBS Bremsbelag	669LF	45,95 €	6566943	SBS Bremsbelag	694RSI	31,95 €	6567174	SBS Bremsbelag	717SI	31,95 €
6566696	SBS Bremsbelag	669LS	49,95 €	6566944	SBS Bremsbelag	694SI	29,95 €	6567183	SBS Bremsbelag	718RSI	34,95 €
6566700	SBS Bremsbelag	670HF	20,95 €	6566959	SBS Bremsbelag	695DC	79,95 €	6567184	SBS Bremsbelag	718SI	31,95 €
6566710	SBS Bremsbelag	671HF	29,95 €	6566958	SBS Bremsbelag	695RS	65,95 €	6567199	SBS Bremsbelag	719DC	49,95 €
6566715	SBS Bremsbelag	671HS	34,95 €	6566960	SBS Bremsbelag	696HF	24,95 €	6567209	SBS Bremsbelag	720DC	62,95 €
6566711	SBS Bremsbelag	671LF	29,95 €	6566970	SBS Bremsbelag	697HF	22,95 €	6567208	SBS Bremsbelag	720RS	49,95 €
6566716	SBS Bremsbelag	671LS	34,95 €	6566971	SBS Bremsbelag	697LF	22,95 €	6567210	SBS Bremsbelag	721HF	43,95 €
6566713	SBS Bremsbelag	671RSI	31,95 €	6566980	SBS Bremsbelag	698HF	29,95 €	6567215	SBS Bremsbelag	721HS	49,95 €
6566714	SBS Bremsbelag	671SI	29,95 €	6566990	SBS Bremsbelag	699HF	29,95 €	6567220	SBS Bremsbelag	722HF	43,95 €
6566720	SBS Bremsbelag	672HF	25,95 €	6567000	SBS Bremsbelag	700HF	29,95 €	6567221	SBS Bremsbelag	722LF	45,95 €
6566730	SBS Bremsbelag	673HF	17,95 €	6567005	SBS Bremsbelag	700HS	34,95 €	6567226	SBS Bremsbelag	722LS	49,95 €
6566740	SBS Bremsbelag	674HF	29,95 €	6567011	SBS Bremsbelag	701LF	29,95 €	6567230	SBS Bremsbelag	723HF	20,95 €
6566745	SBS Bremsbelag	674HS	34,95 €	6567016	SBS Bremsbelag	701LS	34,95 €	6567240	SBS Bremsbelag	724HF	17,95 €
6566746	SBS Bremsbelag	674LS	34,95 €	6567020	SBS Bremsbelag	702HF	26,95 €	6567241	SBS Bremsbelag	724LF	19,95 €
6566751	SBS Bremsbelag	675LF	29,95 €	6567023	SBS Bremsbelag	702RSI	31,95 €	6567250	SBS Bremsbelag	725HF	17,95 €
6566756	SBS Bremsbelag	675LS	34,95 €	6567024	SBS Bremsbelag	702SI	29,95 €	6567251	SBS Bremsbelag	725LF	19,95 €
6566753	SBS Bremsbelag	675RSI	31,95 €	6567039	SBS Bremsbelag	703DC	57,95 €	6567263	SBS Bremsbelag	726RSI	31,95 €
6566754	SBS Bremsbelag	675SI	29,95 €	6567030	SBS Bremsbelag	703HF	30,95 €	6567264	SBS Bremsbelag	726SI	29,95 €
6566769	SBS Bremsbelag	676DC	64,95 €	6567035	SBS Bremsbelag	703HS	34,95 €	6567270	SBS Bremsbelag	727HF	29,95 €
6566760	SBS Bremsbelag	676HF	39,95 €	6567049	SBS Bremsbelag	704DC	59,95 €	6567275	SBS Bremsbelag	727HS	34,95 €
6566765	SBS Bremsbelag	676HS	45,95 €	6567040	SBS Bremsbelag	704HF	29,95 €	6567289	SBS Bremsbelag	728DC	44,95 €
6566768	SBS Bremsbelag	676RS	53,95 €	6567045	SBS Bremsbelag	704HS	34,95 €	6567280	SBS Bremsbelag	728HF	29,95 €
6566789	SBS Bremsbelag	678DC	59,95 €	6567041	SBS Bremsbelag	704LF	27,95 €	6567281	SBS Bremsbelag	728LF	29,95 €
6566780	SBS Bremsbelag	678HF	39,95 €	6567046	SBS Bremsbelag	704LS	34,95 €	6567286	SBS Bremsbelag	728LS	34,95 €
6566785	SBS Bremsbelag	678HS	45,95 €	6567048	SBS Bremsbelag	704RS	39,95 €	6567299	SBS Bremsbelag	729DC	62,95 €
6566786	SBS Bremsbelag	678LS	49,95 €	6567059	SBS Bremsbelag	705DC	59,95 €	6567290	SBS Bremsbelag	729HF	43,95 €
6566788	SBS Bremsbelag	678RS	48,95 €	6567050	SBS Bremsbelag	705HF	29,95 €	6567295	SBS Bremsbelag	729HS	49,95 €
6566790	SBS Bremsbelag	679HF	34,95 €	6567055	SBS Bremsbelag	705HS	34,95 €	6567298	SBS Bremsbelag	729RS	53,95 €
6566800	SBS Bremsbelag	680HF	17,95 €	6567058	SBS Bremsbelag	705RS	39,95 €	6567309	SBS Bremsbelag	730DC	49,95 €
6566801	SBS Bremsbelag	680LF	18,95 €	6567053	SBS Bremsbelag	705RSI	31,95 €	6567300	SBS Bremsbelag	730HF	29,95 €
6566810	SBS Bremsbelag	681HF	29,95 €	6567069	SBS Bremsbelag	706DC	44,95 €	6567301	SBS Bremsbelag	730LF	29,95 €
6566820	SBS Bremsbelag	682HF	79,95 €	6567060	SBS Bremsbelag	706HF	29,95 €	6567306	SBS Bremsbelag	730LS	34,95 €
6566830	SBS Bremsbelag	683HF	40,95 €	6567065	SBS Bremsbelag	706HS	34,95 €	6567310	SBS Bremsbelag	731HF	19,95 €
6566835	SBS Bremsbelag	683HS	45,95 €	6567068	SBS Bremsbelag	706RS	36,95 €	6567311	SBS Bremsbelag	731LF	20,95 €
6566838	SBS Bremsbelag	683RS	53,95 €	6567079	SBS Bremsbelag	707DC	79,95 €	6567329	SBS Bremsbelag	732DC	44,95 €
6566841	SBS Bremsbelag	684LF	29,95 €	6567078	SBS Bremsbelag	707RS	65,95 €	6567321	SBS Bremsbelag	732LF	29,95 €

Alle Standardmaterialien sind durch den TÜV Deutschland nach der neuesten ECE Regelung No. 78.01 (Artikel 90) geprüft und genehmigt. ABE-Programm siehe Verwendungsliste.



## Motorradbremsbeläge

BestNr.	Bezeichnung	Empf.	VK-Preis	BestNr.	Bezeichnung	Empf.	VK-Preis	BestNr.	Bezeichnung	Empf.	VK-Preis
6567339	SBS Bremsbelag	733DC	44,95 €	6567631	SBS Bremsbelag	763LF	29,95 €	6567913	SBS Bremsbelag	791RSI	31,95 €
6567331	SBS Bremsbelag	733LF	29,95 €	6567636	SBS Bremsbelag	763LS	34,95 €	6567914	SBS Bremsbelag	791SI	29,95 €
6567336	SBS Bremsbelag	733LS	34,95 €	6567640	SBS Bremsbelag	764HF	21,95 €	6567920	SBS Bremsbelag	792HF	24,95 €
6567349	SBS Bremsbelag	734DC	44,95 €	6567659	SBS Bremsbelag	765DC	49,95 €	6567930	SBS Bremsbelag	793HF	22,95 €
6567340	SBS Bremsbelag	734HF	29,95 €	6567651	SBS Bremsbelag	765LF	29,95 €	6567931	SBS Bremsbelag	793LF	24,95 €
6567345	SBS Bremsbelag	734HS	34,95 €	6567656	SBS Bremsbelag	765LS	34,95 €	6567943	SBS Bremsbelag	794RSI	31,95 €
6567348	SBS Bremsbelag	734RS	36,95 €	6567669	SBS Bremsbelag	766DC	62,95 €	6567944	SBS Bremsbelag	794SI	27,95 €
6567350	SBS Bremsbelag	735HF	43,95 €	6567666	SBS Bremsbelag	766LS	49,95 €	6567950	SBS Bremsbelag	795HF	39,95 €
6567355	SBS Bremsbelag	735HS	49,95 €	6567673	SBS Bremsbelag	767RSI	32,95 €	6567955	SBS Bremsbelag	795HS	45,95 €
6567361	SBS Bremsbelag	736LF	44,95 €	6567674	SBS Bremsbelag	767SI	29,95 €	6567958	SBS Bremsbelag	795RS	53,95 €
6567366	SBS Bremsbelag	736LS	49,95 €	6567681	SBS Bremsbelag	768LF	32,95 €	6567960	SBS Bremsbelag	796HF	35,95 €
6567370	SBS Bremsbelag	737HF	29,95 €	6567686	SBS Bremsbelag	768LS	39,95 €	6567965	SBS Bremsbelag	796HS	39,95 €
6567395	SBS Bremsbelag	739HS	39,95 €	6567691	SBS Bremsbelag	769LF	29,95 €	6567968	SBS Bremsbelag	796RS	49,95 €
6567396	SBS Bremsbelag	739LS	39,95 €	6567696	SBS Bremsbelag	769LS	34,95 €	6567970	SBS Bremsbelag	797HF	27,95 €
6567400	SBS Bremsbelag	740HF	52,95 €	6567701	SBS Bremsbelag	770LF	29,95 €	6567983	SBS Bremsbelag	798RSI	31,95 €
6567405	SBS Bremsbelag	740HS	59,95 €	6567706	SBS Bremsbelag	770LS	34,95 €	6567984	SBS Bremsbelag	798SI	29,95 €
6567421	SBS Bremsbelag	742LF	29,95 €	6567719	SBS Bremsbelag	771DC	89,95 €	6567993	SBS Bremsbelag	799RSI	37,95 €
6567426	SBS Bremsbelag	742LS	34,95 €	6567710	SBS Bremsbelag	771HF	59,95 €	6567994	SBS Bremsbelag	799SI	32,95 €
6567430	SBS Bremsbelag	743HF	39,95 €	6567715	SBS Bremsbelag	771HS	68,95 €	6568002	SBS Bremsbelag	800ATS	32,95 €
6567435	SBS Bremsbelag	743HS	49,95 €	6567721	SBS Bremsbelag	772LF	25,95 €	6568003	SBS Bremsbelag	800RSI	34,95 €
6567440	SBS Bremsbelag	744HF	20,95 €	6567731	SBS Bremsbelag	773LF	25,95 €	6568004	SBS Bremsbelag	800SI	31,95 €
6567450	SBS Bremsbelag	745HF	39,95 €	6567740	SBS Bremsbelag	774HF	29,95 €	6568013	SBS Bremsbelag	801RSI	31,95 €
6567461	SBS Bremsbelag	746LF	29,95 €	6567750	SBS Bremsbelag	775HF	39,95 €	6568014	SBS Bremsbelag	801SI	29,95 €
6567471	SBS Bremsbelag	747LF	21,95 €	6567753	SBS Bremsbelag	775RSI	47,95 €	6568020	SBS Bremsbelag	802HF	24,95 €
6567480	SBS Bremsbelag	748HF	20,95 €	6567754	SBS Bremsbelag	775SI	43,95 €	6568021	SBS Bremsbelag	802LF	24,95 €
6567481	SBS Bremsbelag	748LF	22,95 €	6567761	SBS Bremsbelag	776LF	25,95 €	6568030	SBS Bremsbelag	803HF	17,95 €
6567490	SBS Bremsbelag	749HF	29,95 €	6567773	SBS Bremsbelag	777RSI	31,95 €	6568031	SBS Bremsbelag	803LF	19,95 €
6567494	SBS Bremsbelag	749SI	29,95 €	6567774	SBS Bremsbelag	777SI	29,95 €	6568041	SBS Bremsbelag	804LF	29,95 €
6567502	SBS Bremsbelag	750ATS	32,95 €	6567789	SBS Bremsbelag	778DC	59,95 €	6568046	SBS Bremsbelag	804LS	34,95 €
6567500	SBS Bremsbelag	750HF	31,95 €	6567780	SBS Bremsbelag	778HF	39,95 €	6568059	SBS Bremsbelag	805DC	79,95 €
6567505	SBS Bremsbelag	750HS	34,95 €	6567785	SBS Bremsbelag	778HS	39,95 €	6568057	SBS Bremsbelag	805DS	229,95 €
6567501	SBS Bremsbelag	750LF	31,95 €	6567788	SBS Bremsbelag	778RS	49,95 €	6568069	SBS Bremsbelag	806DC	44,95 €
6567506	SBS Bremsbelag	750LS	39,95 €	6567799	SBS Bremsbelag	779DC	69,95 €	6568067	SBS Bremsbelag	806DS	159,95 €
6567523	SBS Bremsbelag	752RSI	27,95 €	6567800	SBS Bremsbelag	780HF	29,95 €	6568065	SBS Bremsbelag	806HS	35,95 €
6567524	SBS Bremsbelag	752SI	24,95 €	6567801	SBS Bremsbelag	780LF	27,95 €	6568068	SBS Bremsbelag	806RS	38,95 €
6567531	SBS Bremsbelag	753LF	29,95 €	6567811	SBS Bremsbelag	781LF	25,95 €	6568075	SBS Bremsbelag	807HS	35,95 €
6567536	SBS Bremsbelag	753LS	34,95 €	6567829	SBS Bremsbelag	782DC	43,95 €	6568086	SBS Bremsbelag	808LS	35,95 €
6567543	SBS Bremsbelag	754RSI	34,95 €	6567820	SBS Bremsbelag	782HF	29,95 €	6568099	SBS Bremsbelag	809DC	44,95 €
6567544	SBS Bremsbelag	754SI	29,95 €	6567825	SBS Bremsbelag	782HS	35,95 €	6568097	SBS Bremsbelag	809DS	159,95 €
6567552	SBS Bremsbelag	755ATS	32,95 €	6567828	SBS Bremsbelag	782RS	38,95 €	6568095	SBS Bremsbelag	809HS	35,95 €
6567553	SBS Bremsbelag	755RSI	34,95 €	6567833	SBS Bremsbelag	783RSI	24,95 €	6568098	SBS Bremsbelag	809RS	37,95 €
6567554	SBS Bremsbelag	755SI	31,95 €	6567834	SBS Bremsbelag	783SI	22,95 €	6568100	SBS Bremsbelag	810HF	27,95 €
6567562	SBS Bremsbelag	756ATS	32,95 €	6567841	SBS Bremsbelag	784LF	29,95 €	6568103	SBS Bremsbelag	810RSI	31,95 €
6567563	SBS Bremsbelag	756RSI	37,95 €	6567859	SBS Bremsbelag	785DC	62,95 €	6568104	SBS Bremsbelag	810SI	31,95 €
6567564	SBS Bremsbelag	756SI	32,95 €	6567860	SBS Bremsbelag	786HF	29,95 €	6568116	SBS Bremsbelag	811LS	34,95 €
6567572	SBS Bremsbelag	757ATS	44,95 €	6567861	SBS Bremsbelag	786LF	29,95 €	6568121	SBS Bremsbelag	812LF	33,95 €
6567573	SBS Bremsbelag	757RSI	47,95 €	6567872	SBS Bremsbelag	787ATS	29,95 €	6568133	SBS Bremsbelag	813RSI	35,95 €
6567574	SBS Bremsbelag	757SI	43,95 €	6567873	SBS Bremsbelag	787RSI	31,95 €	6568140	SBS Bremsbelag	814HF	27,95 €
6567582	SBS Bremsbelag	758ATS	24,95 €	6567874	SBS Bremsbelag	787SI	31,95 €	6568145	SBS Bremsbelag	814HS	34,95 €
6567583	SBS Bremsbelag	758RSI	27,95 €	6567889	SBS Bremsbelag	788DC	69,95 €	6568141	SBS Bremsbelag	814LF	29,95 €
6567584	SBS Bremsbelag	758SI	24,95 €	6567887	SBS Bremsbelag	788DS	229,95 €	6568146	SBS Bremsbelag	814LS	34,95 €
6567599	SBS Bremsbelag	759DC	49,95 €	6567885	SBS Bremsbelag	788HS	47,95 €	6568150	SBS Bremsbelag	815HF	27,95 €
6567610	SBS Bremsbelag	761HF	41,95 €	6567888	SBS Bremsbelag	788RS	59,95 €	6568151	SBS Bremsbelag	815LF	29,95 €
6567629	SBS Bremsbelag	762DC	69,95 €	6567891	SBS Bremsbelag	789LF	39,95 €	6568163	SBS Bremsbelag	816RSI	35,95 €
6567627	SBS Bremsbelag	762DS	229,95 €	6567896	SBS Bremsbelag	789LS	49,95 €	6568164	SBS Bremsbelag	816SI	32,95 €
6567620	SBS Bremsbelag	762HF	44,95 €	6567903	SBS Bremsbelag	790RSI	31,95 €	6568190	SBS Bremsbelag	819HF	19,95 €
6567625	SBS Bremsbelag	762HS	48,95 €	6567904	SBS Bremsbelag	790SI	29,95 €	6568203	SBS Bremsbelag	820RSI	31,95 €
6567628	SBS Bremsbelag	762RS	59,95 €	6567911	SBS Bremsbelag	791LF	29,95 €	6568204	SBS Bremsbelag	820SI	29,95 €

Alle Standardmaterialien sind durch den TÜV Deutschland nach der neuesten ECE Regelung No. 78.01 (Artikel 90) geprüft und genehmigt. ABE-Programm siehe Verwendungsliste.



**Motorradbremsbeläge**

BestNr.	Bezeichnung	Empf. VK-Preis	BestNr.	Bezeichnung	Empf. VK-Preis	BestNr.	Bezeichnung	Empf. VK-Preis
6568215	SBS Bremsbelag 821HS	34,95 €	6568286	SBS Bremsbelag 828LS	48,95 €	6568395	SBS Bremsbelag 839HS	54,95 €
6568222	SBS Bremsbelag 822ATS	32,95 €	6568336	SBS Bremsbelag 833LS	34,95 €	6568398	SBS Bremsbelag 839RS	65,95 €
6568223	SBS Bremsbelag 822RSI	32,95 €	6568346	SBS Bremsbelag 834LS	34,95 €	6568403	SBS Bremsbelag 840RSI	31,95 €
6568224	SBS Bremsbelag 822SI	29,95 €	6568370	SBS Bremsbelag 837HF	29,95 €	6568404	SBS Bremsbelag 840SI	31,95 €
6568241	SBS Bremsbelag 824LF	21,95 €	6568389	SBS Bremsbelag 838DC	69,95 €	6568419	SBS Bremsbelag 841DC	59,95 €
6568259	SBS Bremsbelag 825DC	79,95 €	6568387	SBS Bremsbelag 838DS	229,95 €	6568417	SBS Bremsbelag 841DS	159,95 €
6568265	SBS Bremsbelag 826HS	36,95 €	6568385	SBS Bremsbelag 838HS	49,95 €	6568415	SBS Bremsbelag 841HS	44,95 €
6568266	SBS Bremsbelag 826LS	39,95 €	6568388	SBS Bremsbelag 838RS	59,95 €	6568425	SBS Bremsbelag 842HS	34,95 €
6568272	SBS Bremsbelag 827ATS	24,95 €	6568399	SBS Bremsbelag 839DC	75,95 €	6568440	SBS Bremsbelag 844HF	34,95 €
6568285	SBS Bremsbelag 828HS	48,95 €	6568397	SBS Bremsbelag 839DS	229,95 €	6568445	SBS Bremsbelag 844HS	39,95 €



**Rollerbremsbeläge**

BestNr.	Bezeichnung	Empf. VK-Preis	BestNr.	Bezeichnung	Empf. VK-Preis	BestNr.	Bezeichnung	Empf. VK-Preis
6551000	SBS Scooterbelag 100HF	20,95 €	6551200	SBS Scooterbelag 120HF	25,95 €	6551430	SBS Scooterbelag 143HF	15,95 €
6551005	SBS Scooterbelag 100HS	23,95 €	6551205	SBS Scooterbelag 120HS	29,95 €	6551435	SBS Scooterbelag 143HS	18,95 €
6551010	SBS Scooterbelag 101HF	21,95 €	6551210	SBS Scooterbelag 121HF	21,95 €	6551440	SBS Scooterbelag 144HF	27,95 €
6551015	SBS Scooterbelag 101HS	25,95 €	6551220	SBS Scooterbelag 122HF	24,95 €	6551445	SBS Scooterbelag 144HS	32,95 €
6551020	SBS Scooterbelag 102HF	21,95 €	6551225	SBS Scooterbelag 122HS	29,95 €	6551450	SBS Scooterbelag 145HF	18,95 €
6551030	SBS Scooterbelag 103HF	23,95 €	6551230	SBS Scooterbelag 123HF	19,95 €	6551455	SBS Scooterbelag 145HS	21,95 €
6551040	SBS Scooterbelag 104HF	23,95 €	6551235	SBS Scooterbelag 123HS	23,95 €	6551469	SBS Scooterbelag 146CT	59,95 €
6551045	SBS Scooterbelag 104HS	27,95 €	6551240	SBS Scooterbelag 124HF	23,95 €	6551460	SBS Scooterbelag 146HF	49,95 €
6551050	SBS Scooterbelag 105HF	15,95 €	6551245	SBS Scooterbelag 124HS	27,95 €	6551465	SBS Scooterbelag 146HS	59,95 €
6551055	SBS Scooterbelag 105HS	18,95 €	6551259	SBS Scooterbelag 125CT	27,95 €	6551479	SBS Scooterbelag 147CT	44,95 €
6551060	SBS Scooterbelag 106HF	16,95 €	6551250	SBS Scooterbelag 125HF	23,95 €	6551470	SBS Scooterbelag 147HF	35,95 €
6551065	SBS Scooterbelag 106HS	19,95 €	6551255	SBS Scooterbelag 125HS	27,95 €	6551475	SBS Scooterbelag 147HS	44,95 €
6551070	SBS Scooterbelag 107HF	24,95 €	6551260	SBS Scooterbelag 126HF	23,95 €	6551480	SBS Scooterbelag 148HF	25,95 €
6551075	SBS Scooterbelag 107HS	28,95 €	6551270	SBS Scooterbelag 127HF	27,95 €	6551490	SBS Scooterbelag 149HF	16,95 €
6551089	SBS Scooterbelag 108CT	19,95 €	6551275	SBS Scooterbelag 127HS	32,95 €	6551500	SBS Scooterbelag 150HF	39,95 €
6551080	SBS Scooterbelag 108HF	16,95 €	6551289	SBS Scooterbelag 128CT	34,95 €	6551519	SBS Scooterbelag 151CT	34,95 €
6551085	SBS Scooterbelag 108HS	19,95 €	6551280	SBS Scooterbelag 128HF	27,95 €	6551510	SBS Scooterbelag 151HF	27,95 €
6551090	SBS Scooterbelag 109HF	16,95 €	6551285	SBS Scooterbelag 128HS	33,95 €	6551515	SBS Scooterbelag 151HS	33,95 €
6551100	SBS Scooterbelag 110HF	22,95 €	6551290	SBS Scooterbelag 129HF	23,95 €	6551529	SBS Scooterbelag 152CT	22,95 €
6551110	SBS Scooterbelag 111HF	16,95 €	6551300	SBS Scooterbelag 130HF	16,95 €	6551520	SBS Scooterbelag 152HF	18,95 €
6551115	SBS Scooterbelag 111HS	19,95 €	6551305	SBS Scooterbelag 130HS	19,95 €	6551525	SBS Scooterbelag 152HS	21,95 €
6551120	SBS Scooterbelag 112HF	24,95 €	6551310	SBS Scooterbelag 131HF	19,95 €	6551530	SBS Scooterbelag 153HF	18,95 €
6551125	SBS Scooterbelag 112HS	29,95 €	6551320	SBS Scooterbelag 132HF	16,95 €	6551535	SBS Scooterbelag 153HS	22,95 €
6551130	SBS Scooterbelag 113HF	24,95 €	6551325	SBS Scooterbelag 132HS	19,95 €	6551540	SBS Scooterbelag 154HF	26,95 €
6551135	SBS Scooterbelag 113HS	29,95 €	6551330	SBS Scooterbelag 133HF	23,95 €	6551545	SBS Scooterbelag 154HS	31,95 €
6551140	SBS Scooterbelag 114HF	15,95 €	6551340	SBS Scooterbelag 134HF	27,95 €	6551559	SBS Scooterbelag 155CT	34,95 €
6551145	SBS Scooterbelag 114HS	18,95 €	6551350	SBS Scooterbelag 135HF	22,95 €	6551550	SBS Scooterbelag 155HF	29,95 €
6551150	SBS Scooterbelag 115HF	17,95 €	6551355	SBS Scooterbelag 135HS	26,95 €	6551555	SBS Scooterbelag 155HS	34,95 €
6551155	SBS Scooterbelag 115HS	21,95 €	6551360	SBS Scooterbelag 136HF	23,95 €	6551560	SBS Scooterbelag 156HF	35,95 €
6551160	SBS Scooterbelag 116HF	16,95 €	6551365	SBS Scooterbelag 136HS	27,95 €	6551565	SBS Scooterbelag 156HS	44,95 €
6551165	SBS Scooterbelag 116HS	19,95 €	6551370	SBS Scooterbelag 137HF	29,95 €	6551579	SBS Scooterbelag 157CT	31,95 €
6551170	SBS Scooterbelag 117HF	16,95 €	6551380	SBS Scooterbelag 138HF	16,95 €	6551570	SBS Scooterbelag 157HF	26,95 €
6551175	SBS Scooterbelag 117HS	19,95 €	6551390	SBS Scooterbelag 139HF	23,95 €	6551575	SBS Scooterbelag 157HS	31,95 €
6551180	SBS Scooterbelag 118HF	25,95 €	6551400	SBS Scooterbelag 140HF	24,95 €	6551580	SBS Scooterbelag 158HF	29,95 €
6551199	SBS Scooterbelag 119CT	27,95 €	6551410	SBS Scooterbelag 141HF	18,95 €	6551585	SBS Scooterbelag 158HS	34,95 €
6551190	SBS Scooterbelag 119HF	22,95 €	6551415	SBS Scooterbelag 141HS	22,95 €	6551599	SBS Scooterbelag 159CT	44,95 €
6551195	SBS Scooterbelag 119HS	27,95 €	6551420	SBS Scooterbelag 142HF	15,95 €	6551590	SBS Scooterbelag 159HF	35,95 €
6551209	SBS Scooterbelag 120CT	29,95 €	6551425	SBS Scooterbelag 142HS	18,95 €	6551595	SBS Scooterbelag 159HS	44,95 €

Alle Standardmaterialien sind durch den TÜV Deutschland nach der neuesten ECE Regelung No. 78.01 (Artikel 90) geprüft und genehmigt. ABE-Programm siehe Verwendungsliste.



### Rollerbremsbeläge

BestNr.	Bezeichnung	Empf. VK-Preis	BestNr.	Bezeichnung	Empf. VK-Preis	BestNr.	Bezeichnung	Empf. VK-Preis
6551600	SBS Scooterbelag 160HF	29,95 €	6551719	SBS Scooterbelag 171CT	39,95 €	6551820	SBS Scooterbelag 182HF	29,95 €
6551610	SBS Scooterbelag 161HF	27,95 €	6551710	SBS Scooterbelag 171HF	32,95 €	6551830	SBS Scooterbelag 183HF	27,95 €
6551620	SBS Scooterbelag 162HF	29,95 €	6551729	SBS Scooterbelag 172CT	25,95 €	6551859	SBS Scooterbelag 185CT	37,95 €
6551630	SBS Scooterbelag 163HF	27,95 €	6551720	SBS Scooterbelag 172HF	21,95 €	6551850	SBS Scooterbelag 185HF	32,95 €
6551640	SBS Scooterbelag 164HF	17,95 €	6551730	SBS Scooterbelag 173HF	25,95 €	6551860	SBS Scooterbelag 186HF	27,95 €
6551650	SBS Scooterbelag 165HF	18,95 €	6551749	SBS Scooterbelag 174CT	27,95 €	6551870	SBS Scooterbelag 187HF	25,95 €
6551669	SBS Scooterbelag 166CT	25,95 €	6551740	SBS Scooterbelag 174HF	23,95 €	6551880	SBS Scooterbelag 188HF	17,95 €
6551660	SBS Scooterbelag 166HF	21,95 €	6551750	SBS Scooterbelag 175HF	27,95 €	6551900	SBS Scooterbelag 190HF	27,95 €
6551670	SBS Scooterbelag 167HF	21,95 €	6551760	SBS Scooterbelag 176HF	27,95 €	6551919	SBS Scooterbelag 191CT	22,95 €
6551680	SBS Scooterbelag 168HF	25,95 €	6551779	SBS Scooterbelag 177CT	29,95 €	6551930	SBS Scooterbelag 193HF	35,95 €
6551699	SBS Scooterbelag 169CT	34,95 €	6551770	SBS Scooterbelag 177HF	25,95 €	6551949	SBS Scooterbelag 194CT	34,95 €
6551690	SBS Scooterbelag 169HF	29,95 €	6551780	SBS Scooterbelag 178HF	24,95 €	6551940	SBS Scooterbelag 194HF	29,95 €
6551695	SBS Scooterbelag 169HS	34,95 €	6551799	SBS Scooterbelag 179CT	19,95 €			
6551709	SBS Scooterbelag 170CT	33,95 €	6551790	SBS Scooterbelag 179HF	16,95 €			
6551700	SBS Scooterbelag 170HF	27,95 €	6551800	SBS Scooterbelag 180HF	27,95 €			
6551705	SBS Scooterbelag 170HS	33,95 €	6551810	SBS Scooterbelag 181HF	29,95 €			



### Bremsbacken

BestNr.	Bezeichnung	Empf. VK-Preis	BestNr.	Bezeichnung	Empf. VK-Preis	BestNr.	Bezeichnung	Empf. VK-Preis
8912010	SBS Bremsbacke 2010	14,95 €	8912042	SBS Bremsbacke 2042	26,95 €	8912082	SBS Bremsbacke 2082	27,95 €
8912011	SBS Bremsbacke 2011	15,95 €	8912043	SBS Bremsbacke 2043	18,95 €	8912083	SBS Bremsbacke 2083	36,95 €
8912012	SBS Bremsbacke 2012	13,95 €	8912044	SBS Bremsbacke 2044	36,95 €	8912085	SBS Bremsbacke 2085	34,95 €
8912013	SBS Bremsbacke 2013	14,95 €	8912045	SBS Bremsbacke 2045	37,95 €	8912086	SBS Bremsbacke 2086	33,95 €
8912014	SBS Bremsbacke 2014	20,95 €	8912046	SBS Bremsbacke 2046	44,95 €	8912087	SBS Bremsbacke 2087	20,95 €
8912015	SBS Bremsbacke 2015	21,95 €	8912047	SBS Bremsbacke 2047	29,95 €	8912088	SBS Bremsbacke 2088	42,95 €
8912016	SBS Bremsbacke 2016	38,95 €	8912048	SBS Bremsbacke 2048	18,95 €	8912091	SBS Bremsbacke 2091	56,95 €
8912017	SBS Bremsbacke 2017	22,95 €	8912049	SBS Bremsbacke 2049	23,95 €	8912092	SBS Bremsbacke 2092	19,95 €
8912018	SBS Bremsbacke 2018	35,95 €	8912050	SBS Bremsbacke 2050	19,95 €	8912093	SBS Bremsbacke 2093	17,95 €
8912019	SBS Bremsbacke 2019	23,95 €	8912051	SBS Bremsbacke 2051	37,95 €	8912094	SBS Bremsbacke 2094	21,95 €
8912020	SBS Bremsbacke 2020	19,95 €	8912052	SBS Bremsbacke 2052	45,95 €	8912097	SBS Bremsbacke 2097	39,95 €
8912021	SBS Bremsbacke 2021	17,95 €	8912053	SBS Bremsbacke 2053	45,95 €	8912098	SBS Bremsbacke 2098	45,95 €
8912022	SBS Bremsbacke 2022	23,95 €	8912054	SBS Bremsbacke 2054	39,95 €	8912099	SBS Bremsbacke 2099	45,95 €
8912023	SBS Bremsbacke 2023	27,95 €	8912055	SBS Bremsbacke 2055	30,95 €	8912101	SBS Bremsbacke 2101	17,95 €
8912024	SBS Bremsbacke 2024	31,95 €	8912056	SBS Bremsbacke 2056	31,95 €	8912102	SBS Bremsbacke 2102	25,95 €
8912025	SBS Bremsbacke 2025	25,95 €	8912057	SBS Bremsbacke 2057	19,95 €	8912103	SBS Bremsbacke 2103	25,95 €
8912026	SBS Bremsbacke 2026	40,95 €	8912058	SBS Bremsbacke 2058	32,95 €	8912104	SBS Bremsbacke 2104	24,95 €
8912027	SBS Bremsbacke 2027	41,95 €	8912059	SBS Bremsbacke 2059	42,95 €	8912107	SBS Bremsbacke 2107	31,95 €
8912028	SBS Bremsbacke 2028	19,95 €	8912060	SBS Bremsbacke 2060	50,95 €	8912108	SBS Bremsbacke 2108	26,95 €
8912029	SBS Bremsbacke 2029	19,95 €	8912063	SBS Bremsbacke 2063	45,95 €	8912110	SBS Bremsbacke 2110	40,95 €
8912030	SBS Bremsbacke 2030	26,95 €	8912064	SBS Bremsbacke 2064	42,95 €	8912111	SBS Bremsbacke 2111	35,95 €
8912031	SBS Bremsbacke 2031	28,95 €	8912065	SBS Bremsbacke 2065	48,95 €	8912112	SBS Bremsbacke 2112	14,95 €
8912032	SBS Bremsbacke 2032	15,95 €	8912066	SBS Bremsbacke 2066	33,95 €	8912113	SBS Bremsbacke 2113	42,95 €
8912033	SBS Bremsbacke 2033	24,95 €	8912068	SBS Bremsbacke 2068	28,95 €	8912114	SBS Bremsbacke 2114	35,95 €
8912034	SBS Bremsbacke 2034	19,95 €	8912069	SBS Bremsbacke 2069	23,95 €	8912115	SBS Bremsbacke 2115	20,95 €
8912035	SBS Bremsbacke 2035	34,95 €	8912070	SBS Bremsbacke 2070	33,95 €	8912116	SBS Bremsbacke 2116	30,95 €
8912036	SBS Bremsbacke 2036	24,95 €	8912071	SBS Bremsbacke 2071	39,95 €	8912117	SBS Bremsbacke 2117	37,95 €
8912037	SBS Bremsbacke 2037	31,95 €	8912072	SBS Bremsbacke 2072	43,95 €	8912118	SBS Bremsbacke 2118	36,95 €
8912038	SBS Bremsbacke 2038	37,95 €	8912074	SBS Bremsbacke 2074	13,95 €	8912120	SBS Bremsbacke 2120	24,95 €
8912039	SBS Bremsbacke 2039	25,95 €	8912075	SBS Bremsbacke 2075	33,95 €	8912121	SBS Bremsbacke 2121	45,95 €
8912040	SBS Bremsbacke 2040	32,95 €	8912077	SBS Bremsbacke 2077	27,95 €	8912122	SBS Bremsbacke 2122	26,95 €
8912041	SBS Bremsbacke 2041	25,95 €	8912080	SBS Bremsbacke 2080	21,95 €	8912139	SBS Bremsbacke 2139	58,95 €

Alle Standardmaterialien sind durch den TÜV Deutschland nach der neuesten ECE Regelung No. 78.01 (Artikel 90) geprüft und genehmigt. ABE-Programm siehe Verwendungsliste.



### Bremsbacken

BestNr.	Bezeichnung	Empf. VK-Preis	BestNr.	Bezeichnung	Empf. VK-Preis	BestNr.	Bezeichnung	Empf. VK-Preis
8912140	SBS Bremsbacke 2140	58,95 €	8912185	SBS Bremsbacke 2185	37,95 €	8912197	SBS Bremsbacke 2197	52,95 €
8912141	SBS Bremsbacke 2141	58,95 €	8912186	SBS Bremsbacke 2186	20,95 €	8912198	SBS Bremsbacke 2198	33,95 €
8912143	SBS Bremsbacke 2143	59,95 €	8912187	SBS Bremsbacke 2187	17,95 €	8912199	SBS Bremsbacke 2199	28,95 €
8912146	SBS Bremsbacke 2146	18,95 €	8912188	SBS Bremsbacke 2188	20,95 €	8912200	SBS Bremsbacke 2200	20,95 €
8912171	SBS Bremsbacke 2171	33,95 €	8912189	SBS Bremsbacke 2189	27,95 €	8912201	SBS Bremsbacke 2201	25,95 €
8912172	SBS Bremsbacke 2172	31,95 €	8912190	SBS Bremsbacke 2190	54,95 €	8912202	SBS Bremsbacke 2202	23,95 €
8912177	SBS Bremsbacke 2177	54,95 €	8912191	SBS Bremsbacke 2191	21,95 €	8912203	SBS Bremsbacke 2203	25,95 €
8912178	SBS Bremsbacke 2178	38,95 €	8912192	SBS Bremsbacke 2192	30,95 €	8912204	SBS Bremsbacke 2204	22,95 €
8912181	SBS Bremsbacke 2181	25,95 €	8912193	SBS Bremsbacke 2193	20,95 €	8912205	SBS Bremsbacke 2205	25,95 €
8912182	SBS Bremsbacke 2182	16,95 €	8912194	SBS Bremsbacke 2194	20,95 €	8912206	SBS Bremsbacke 2206	19,95 €
8912183	SBS Bremsbacke 2183	21,95 €	8912195	SBS Bremsbacke 2195	20,95 €	8912207	SBS Bremsbacke 2207	31,95 €
8912184	SBS Bremsbacke 2184	45,95 €	8912196	SBS Bremsbacke 2196	23,95 €			



### Vergleichsliste Bremsbeläge

sbs	LUCAS	FERODO	EBC	BRAKING	VESRAH	sbs	LUCAS	FERODO	EBC	BRAKING	VESRAH
500	014		28		202	527	095		57		935
501	035	119	13		102	528	503	184	41		215
502	032		12		101	529	502		52		119
503	016		55		301/401	530	505	220	62		423
504	044	157	11		204	531	506	248	42		213
505	018	88	27		904	532	508	213	50		912
506	019	108/148	18	613	907	533	509	218	51	646	322
507	068	177	34	617	205	534	501	217	65	647	324
508	062		29		112/2	535	507		64		221
509	063		32		108	536	510	250	54	703	120
510	079	132	33/73		414/417	537	511	333	71	633	908
511	070	150	35		318	538	514		46		314
512	073	151	36	622	306	539	515	299	66		420
513	097	185	24/2	619	915	540	516	298	68	652	420/2
514	094	181	37		412	541	517		67/2		
515	072	178	38		320	542	512	244	69/3	654	123/3
516	091		39		309	543	518	334	72	664	909
517	054		31	616	112	544	519	313	83		342
518	098					545	520	247	61		216
519	075	207/705	47	612	911	546	523	314	118	669	425
520	017	155	22		910	547	521	277	70	651	228
521	029		43		110	548	522		83/2	702	342/2
522	096	248	48		413	549	527	335	78	668	918
523	099	342	16		906	550	524	311	81	658	235
524	513		56		312	551	525	312	86	673	131
525	504		40		109	552	526	310	80	656	129/2
526	055	183	45	645	117	553	528		79	666	917

Diese Tabelle dient nur zum Vergleich der Belagsprofile. Es wird weder Material, noch Qualität verglichen.  
Wir geben keine Gewähr auf Vollständigkeit und Richtigkeit.

# Vergleichsliste Bremsbeläge

<b>sbs</b>	LUCAS	FERODO	EBC	BRAKING	VESRAH	<b>sbs</b>	LUCAS	FERODO	EBC	BRAKING	VESRAH
554	533	204	77	644	933	624	595	557	145/236		343
555	530	337	88	661	236	625	596				926
556	531	338	63/703	719	327/416	626	597	606	147	709	347
557	532	339	85	662	426	627	598	570/851	226	716	156
558	534	382	92/ 92/2	667	134	628	600				137
559	535	405	115	621	946	629	601	568	153	723	153
560	536		76		928	630	599	664/2131	142	720	156/2
561	537		90		130	631	602	574	158	715	344
562	538		84/2	686	127/3	632	603	659	152	722	432
566	540	408	95	688	945	633	604				
570	541	386	104	679/689	240	634	611		168/252/380	786/826	248/274
571	543		80/2		129	635	612	607	157	728	348
572	544	538	69/2		123/2	636	613		164	710	938
573	545		109		140	637	614	2017	155		261
574	552	694	60	648	920	638	615	497	165/215	725	250
575	539	383	101	685	239	639	616	605	220		249
576	567	2014	21		234	640	617	736	171	745	934
577	542	389	103	678/680	331	641	618	529	163	727	927
578	547	390	102	691	328	642	619		159		940
579	548	352	94	732	919	643	620		54/2		939
580	549	411	105	687	241	644	621	657	170	739	941
581	550	404	106	817	329	645	622	666	160	729	251
582	551	673	106/2	681	329/2	646	623		47/3	798	911/2
583	553		47/2		911/3	647	624	663	124/2		143/2
584	554	661	84/3		127	648	625		152/2	722	432/2
585	565	384	93		346	649	626	2016	137		341
586	555	828	67	669	425	650	627	737	172	737	252
587	556	437	110		335	651	628				
588	557	438	113	684	152	652	629		167	741	9007
589	558	2015	119	705	244	653	630		166		
590	559				242	654	631		142/2 /196	748	156/3
591	560	2013	128		332	655	632		184		
592	561	381	84	686	127/2	656	633				
593	562	462	121/203	704	142	657	634	754	174	742	163
594	563	592	120	706	924	658	635	847	210		975
595	564	436	99	671	932	659	636		162	771	253
596	568	583	118	683	245	660	637		217		
597	569	481	129	698	427	661	638		107		
598	570		122	738	146	663	640	781	179	6907750	255
599	610					664	641				160
600	571	452	124		143	665	642	637	182	751	257
601	572	498/886	126	695/726	943	666	643	741	180	749	433
602	573	494	130	699	428	667	644	889	206	778/779	256
603	574	495	125	700	139	668	580	485	201	733	956
604	575	539/672	131/3 /233	701	144/2	669	583	2001/521	200	734	957
605	576	696	98		930	670	647	625	178/257	757	162
606	577	695			931	671	648	2018/2039	181/245	746	947
607	578	697	116	694	937	672	649	866	156	759/767	
608	579	499	134	697	942	673	650	783	131/2	755	144/3
610	581		111		138	674	671	2006	209/2 /209	780	958
611	582		135/202/214	696	340	675	672	2005/2019	208/213	773	953
613	584	449/662	123	692	242/2	676	660	2036		801	437
614	585	531	140	711	147	678	653	2040	216		944
615	586	508	141	712	430	679	654	781	179	750	901
616	587	591	136	735	246	680	651	784/2100	186	760	949
617	588		20		222	681	652	782	177	740	982
618	589		151	721	150	682	655	865	191	762	259
619	590	636	169	744	247	683	656	864	190	765	258
620	591	569	146	717	345/2	684	657		382	743	
621	592	561	132	736	936	685	658	2002	189	763	164
622	593	533/858	144/187	7087756	154	686	659	873	188	764	349
623	594	496	143	718	139/2	687	662	2012	192	775	434

Diese Tabelle dient nur zum Vergleich der Belagsprofile. Es wird weder Material, noch Qualität verglichen.  
Wir geben keine Gewähr auf Vollständigkeit und Richtigkeit.

# Vergleichsliste Bremsbeläge

<b>sbs</b>	LUCAS	FERODO	EBC	BRAKING	VESRAH	<b>sbs</b>	LUCAS	FERODO	EBC	BRAKING	VESRAH
688	663	2087	165/2 /197/ 215/2		250/2	761	726			853	9017
689	664			770	967/2	762	721	2120	322/ 322/4	870	986
690	665					763			320		998
691	666	2003	199	777	260	764	728				267
692	667					765	729				436/2
694	669	892	185	772	161	767	723		317		979
695	670	2007	218	776	969	768	722	2126	319	868	269
696	673	2060	113/256	803	152	769	731		319/2	903	269/2
697	674	680		761	948	770	725		348		268
698	675				906/2	772	727	2115	321	871	981
699	676		198			773	735	2128	350		999
700	677	664/2131	142	720	156/2	774	734				
701	678	2058	222	797	350	775	732		355	883	987
702	679	2133	230	785	351	776	733		356	884	988
703	680		246	806	959	777	730	2139	346	886	168
704	681	2049	231/259	787	435	778	736		294		9020
705	682	2048	229	782	352	781	746	2086	323/3	887	134/3
706	683	2042	244	784	262	782	737		347	906	443
707		2043	263		961	783	740		357		9006
708	684		264	796		784	738			867	
709	685		92/3		134/2	786	744		353	888	983
710	686	2101	234	774	962	787			314		992
711	715	2123	295		969/2	788	742		369/4	893	354
712	688	2037	255	805	955	789	741		366		344/4
713	689		214/2 /228	795	340/2	790	739		367	890	271
714	690		145/236	707	343/2	791	743		368	891	997
715	691	2111	254	875	436	792	779	2108			994
716	691	2055			952	793	749				
717	668	2054	232		950	794	750		325	897	991
720					970	795	747		345	895	993
721	692		261	813	165/2	796	748	2125	335	892	9000
722	693	2075	281	815	165	797	759			902	
723	694		235	783	996	798	758	2080	258/349		438/442
724	695	968/2056/2057	260	808	968	799	756		344		270
725	696		193	798	948/2	801	757		342		441
726	697	2080	258/349	812	438/442	802	766		303	831	9001
727	698	2099			262/2	803	767	2127	351	832	9003
728	699	2083	275	822	263/265	804	751			896	143
729			249		437/2	806	752		379	898	355
730	700	2074	266	828	964	807	753		381	900	9009
731	701	2062	268	814	960	808	754		387	901	9010
733	702	2084	267		264	809	755		390	899	170
734	703	2114	296	827	166	810	760				
735	704	2073/2098/2105			165/3	811	764				
736	705	2073/2098/2105			165/3	812	768			904	
737	750					813	769		373/389		171
740	706	2085	283	830	353	815	770				
742	707		363	794	947/2	818	771				
743		2124			439	820	772			905	
744	708				911/4	821	780				
745	719					822	773		395		9023
746	713	2102	304	859	972	823	774				
747	710	2090	298	840	974	824	775				
748	709	2095		842	976	826	777/778		400		9022
749	712	2096		869	995	827	763				
750	711	2097	299	843	971	828	776			910	172
752	714	2110	302	894	440	830	781				9025
753	634	754	174	742	163	831	782			909	
754	724		307		266	832				908	
755	762	2121	270		963	833	783				359
757			313		973	834	784				174
758	763		271	861	965	839					277

Diese Tabelle dient nur zum Vergleich der Belagsprofile. Es wird weder Material, noch Qualität verglichen.  
Wir geben keine Gewähr auf Vollständigkeit und Richtigkeit.



**APRILIA**

		Empf. Qualität		Lieferbare Belagsmischungen										
		vorne	hinten	HF	LF	HS	LS	SI	SI	RSI	RSI	DC	RS	RQ
AF-1		88	608 HF	574 LF	✓	✓								
	50 Classic (GI/G8000)	96 >	■ 697 HF		■	✓	■	✓						
	50 Club	97 >	697 HF		✓									
	50 Gulliver (LH02/H126)	96 >	■ 697 HF	2012	■	✓								
	50 Habana/Custom (PK/K385)	99 >	■ 725 HF	2201	■	✓								
	50 McGulliver (LH/H126)	00 >	■ 697 HF		■	✓								
	50 Mojito, Mojito Custom (PK/K385)	02 >	■ 725 HF	2201	■	✓								
	50 Rally (MD01/H062)	95 >	■ 697 HF	2012	■	✓								
	50 Red Rose	88 89	595 HF		✓									
	50 Red Rose	90 >	607 HF		✓									
	50 Red Rose Classic	92 >	607 HF		✓									
	50 Tuareg	85 >	519 HF		✓									
	50 Tuareg	86 >	607 HF	574 LF	✓	✓								
	50 Tuareg Rally	90 >	607 HF	574 LF	✓	✓								
	50 Tuono	04 >	774 HF	519 LF	✓	✓								
AF1	50 AE	86 >	607 HF	574 LF	✓	✓								
AF1	50 Europa, Futura	90 >	607 HF	574 LF	✓	✓								
MX	50	03 >	689 HF	574 LF	✓	✓								
RS	50 (HP/G797)	93 95	■ 519 HF	519 LF	■	✓	✓							
RS	50 (HP/G797)	96 99	■ 519 HF	574 LF	■	✓	✓							
RS	50 , Replica (PG/K267)	00 02	■ 689 HF	574 LF	■	✓	✓							
RS	50 , Replica (TS/e11/0089)	03 >	■ 689 HF	574 LF	■	✓	✓							
RX	50	90 >	689 HF	574 LF	✓	✓								
RX	50 Racing (TT/e11/0088)	04 >	■ 689 HF	574 LF	■	✓	✓							
	125 Atlantic	03 >	761 HF	747 LF	✓	✓								
	125 Classic (MF/H655)	96 >	■ 652 HF	519 LF	■	✓	✓							
	125 Habana/Custom (PM/K507)	00 >	■ 748 HF	2205	■	✓								
	125 Pegaso	90 91	652 HF	692 LF	✓	✓			✓		✓			
	125 Pegaso	92 >	689 HF	651 LF	✓	✓								
	125 Red Rose	89	588 HF	519 LF	✓	✓								
	125 Red Rose	90 >	652 HF	519 LF	✓	✓			✓		✓			
	125 Sport Pro.	92	601 HF	519 LF	✓	✓								
	125 Sportcity	05 >	588 HF	747 LF	✓	✓								
	125 Strada	85	574 HF		✓									
	125 Tuareg	< 86	588 HF		✓									
	125 Tuareg	87 >	605 HF	519 LF	✓	✓			✓		✓			
	125 Tuareg AS		605 HF	519 LF	✓	✓			✓		✓			
	125 Tuareg Rally	86 >	588 HF		✓									
	125 Tuareg Rally	89	588 HF	519 LF	✓	✓								
	125 Tuareg Rally	90 >	641 HF	519 LF	✓	✓			✓		✓			
	125 Tuareg Rally	92	652 HF	651 LF	✓	✓								
	125 Tuareg Wind	88	607 HF	574 LF	✓	✓								
	125 Tuareg Wind	90 >	652 HF	692 LF	✓	✓			✓		✓			
	125 Tuono (SF/e11/00053)	04 >	■ 601 HF	519 LF	■	✓	✓							
AF1	125	87 >	608 HF	519 LF	✓	✓								
AF1	125 Europa, Futura	90 91	601 HF	519 LF	✓	✓								
AF1	125 Replica, Sintesi	89 91	601 HF	519 LF	✓	✓								
ETX	125	< 86	588 HF		✓									
ETX	125 (PH/H902)	99 >	■ 689 HF		■	✓								
ETX	125 PV	86 >	606 HF		✓									
ETX	125 Tuareg	86 87	588 HF	519 LF	✓	✓								
MX	125	04 >	671 HF	651 LF	✓	✓								
MX	125 Cross	85	588 HF		✓									
MX	125 Supermoto	07 >	671 HF	651 LF	✓	✓								

Bitte richten Sie sich nach der empfohlenen Qualität

■ = mit ABE. TÜV-Abnahme entfällt (gilt nur für Scheibenbremsbeläge)

\* = Dualbremsscheibensystem, 2 Satz erforderlich

✓ = Belagsmischung ist lieferbar



APRILIA

				Empf. Qualität		Lieferbare Belagsmischungen										
				vorne	hinten	HF	LF	HS	LS	SI	SI	RSI	RSI	DC	RS	RQ
RS	125	06	>	844 HF	747 LF	✓	✓	✓							✓	✓
RS	125 (MP/H792)	99	05	■ 601 HF	824 LF	■	✓	✓							✓	✓
RS	125 , Extrema (GS/G7960)	93	98	■ 601 HF	824 LF	■	✓	✓							✓	✓
RS	125 Pista	05	>	■ 601 HF	824 LF	■	✓	✓							✓	✓
RX	125	86	>	606 HF			✓									
RX	125	90	>	641 HF	586 LF	✓	✓				✓		✓			
RX	125	91		641 HF	692 LF	✓	✓				✓		✓			
RX	125	91	92	641 HF	684 LF	✓	✓									
RX	125	92		689 HF	651 LF	✓	✓									
RX	125 (MT/EBE)	97	>	■ 671 HF	692 LF	■	✓	✓		✓	✓	✓	✓			
SR	125 (PX125/K4740)	99	>	■ 748 HF	2205	■	✓									
STX	125	84	>	605 HF			✓									
TX	125	86		606 HF			✓									
	250 Tuareg Rally	86	>	588 HF	519 LF	✓	✓									
AF1	250 Replica	90	>	601 HF	506 LF	✓	✓									
RS	250 (LD01/G897)	95	96	■ 566 HF	519 LF	■	✓	✓							✓	✓
RS	250 (LD01/G8970)	97	02	■ 706 HF*	519 LF	■	✓	✓							✓	✓
RS	250 Pista	04	>	706 HF*	519 LF	✓	✓	✓							✓	✓
RX	250	86	>	519 HF		✓				✓		✓				
	350 Tuareg	86	>	588 HF	519 LF	✓	✓									
	350 Tuareg	88	89	641 HF	519 LF	✓	✓									
	350 Tuareg Wind	87		588 HF	519 LF	✓	✓									
	350 Tuareg Wind	88		594 HF	519 LF	✓	✓				✓		✓			
	350 Tuareg Wind	90	>	641 HF	586 LF	✓	✓				✓		✓			
ETX	350	<	86	588 HF	519 LF	✓	✓									
ETX	350	86	>	605 HF	519 SI	✓					✓		✓			
	500 Atlantic Left (PT/e3/0097)	02	05	■ 588 HF	747 LF	■	✓	✓								
	500 Atlantic Right (PT/e3/0097)	02	05	■ 793 HF		■	✓									
	500 Atlantic Sprint	06	>	761 HF	747 LF	✓	✓									
	600 Pegaso	90	>	641 HF	651 LF	✓	✓									
	600 Tuareg	86	>	588 HF	519 LF	✓	✓									
	600 Tuareg	88	>	641 HF	692 LF	✓	✓									
	600 Tuareg Wind	88		594 HF	519 LF	✓	✓				✓		✓			
	600 Tuareg Wind	90	>	641 HF	692 LF	✓	✓				✓		✓			
ETX	600	86	>	588 HF	519 LF	✓	✓									
	650 Moto (MH00/H0610)	95	>	■ 674 HF	692 LF	■	✓	✓		■	✓					
	650 Pegaso	92	94	681 HF	651 LF	✓	✓									
	650 Pegaso (MX/H3570)	95	>	■ 674 HF	692 LF	■	✓	✓		■	✓					
	650 Pegaso Strada	05	>	706 HS	675 LS	✓	✓				✓	✓				
	650 Pegaso Trail	06	>	674 HF	675 LF	✓	✓				✓	✓				
	650 Pegaso i.e. (RW/e11/00032)	01	>	■ 674 HF	675 LF	■	✓	✓		■	✓	✓				
	650 Pegaso i.e. Tuscany Tibet Raid	04	>	674 HF	675 LF	✓	✓				✓	✓				
	650 Pegaso Factory	07	>	842 HS	675 LF		✓				✓	✓				
	650 Starck	96	>	674 HF	692 LF	✓	✓				✓					
SL	750 Shiver	07	>	844 HS*	675 LS	✓	✓				✓	✓				
NA	850 Mana	07	>	844 HS*	675 LS	✓	✓				✓	✓				
	1000 Blue Marlin	02	>	706 HS*	730 LS	✓	✓				✓	✓				
ETV	1000 Caponord (PS/e11/00031)	01	>	■ 674 HS*	730 LS	■	✓	✓		■	✓	✓				
ETV	1000 Caponord Rally Raid (PS/e11/00031)	04	>	■ 674 HS*	730 LS	■	✓	✓		■	✓	✓				
RST	1000 Futura (PW/e3/0057)	01	>	■ 706 HS*	671 LS	■	✓	✓		■	✓	✓				
RSV	1000 Factory Pista (Rad.cal)	04	>	762 HS*	730 LS	✓	✓				✓	✓			✓	✓
RSV	1000 Falco SL, R (PA/E11003)	00	>	■ 706 HS*	730 LS	■	✓	✓		■	✓	✓			✓	✓
RSV	1000 Mille (ME/H827)	97	01	■ 706 HS*	730 LS	■	✓	✓		■	✓	✓			✓	✓
RSV	1000 Mille (RP/e11/00027)	02	>	■ 762 HS*	730 LS	■	✓	✓		■	✓	✓			✓	✓

Bitte richten Sie sich nach der empfohlenen Qualität  
■ = mit ABE. TÜV-Abnahme entfällt (gilt nur für Scheibenbremsbeläge)

\* = Dualbremsscheibensystem, 2 Satz erforderlich  
✓ = Belagsmischung ist lieferbar



**APRILIA**

				Empf. Qualität		Lieferbare Belagsmischungen												
				vorne	hinten	HF	LF	HS	LS	SI	SI	RSI	RSI	DC	RS	RQ		
RSV	1000 Mille Nera (Rad.cal) (RR/e11/0093)	04	>	■	762 HS*	730 LS	■	✓	✓	■	✓	✓				✓	✓	✓
RSV	1000 Mille R (ME/H827)	00		■	706 HS*	730 LS	■	✓	✓	■	✓	✓				✓	✓	✓
RSV	1000 Mille R (RP/e11/00027)	01	02	■	762 HS*	730 LS	■	✓	✓	■	✓	✓				✓	✓	✓
RSV	1000 Mille R (RR/e11/0093)	04		■	762 HS*	730 LS	■	✓	✓	■	✓	✓				✓	✓	✓
RSV	1000 Mille R (Rad.cal)	05	>		762 HS*	730 LS		✓	✓		✓	✓				✓	✓	✓
RSV	1000 Mille R (Rad.cal) (RP/e11/00027)	03		■	762 HS*	730 LS	■	✓	✓	■	✓	✓				✓	✓	✓
RSV	1000 Mille R Factory (Rad.cal) (RR/e11/0093)	04	>	■	762 HS*	730 LS	■	✓	✓	■	✓	✓				✓	✓	✓
RSV	1000 Mille SP (ME/H827)	00		■	706 HS*	730 LS	■	✓	✓	■	✓	✓				✓	✓	✓
RSV	1000 Tuono Fighter (RP/e11/00027)	03	>	■	706 HS*	730 LS	■	✓	✓	■	✓	✓						
RSV	1000 Tuono R (RP/e11/00027)	03		■	762 HS*	730 LS	■	✓	✓	■	✓	✓						
RSV	1000 Tuono Racing (Rad.cal) (RR/e11/0093)	04	>	■	762 HS*	730 LS	■	✓	✓	■	✓	✓				✓	✓	✓

**BIMOTA**

	Furano	92	>		566 HF*	519 LF		✓	✓									
	all models	82	88		506 HF*	506 LF		✓	✓									
1D	Tesi	93	>		566 HF*	519 LF		✓	✓									
SB3	D (SB 3 D/C211)	83	>	■	506 HF*	506 LF	■	✓	✓									
YB7	400	89			566 HF*	519 LF		✓	✓									
	500 Vdue	97	>		566 HF*	519 LF		✓	✓		✓	✓				✓	✓	✓
	600 Bellaria	91	>		566 HF*	519 LF		✓	✓									
YB9	600 SRI	97	>		566 HF*	519 LF		✓	✓		✓	✓				✓	✓	✓
	650 Supermono	97	>		566 HF*	519 LF		✓	✓		✓	✓				✓	✓	✓
SB7	750	96	>		566 HF*	519 LF		✓	✓									
YB4	750	89			566 HF*	519 LF		✓	✓									
1D	851 Tesi	91	>		566 HF*	519 LF		✓	✓									
	900 Mantra	97	>		566 HF*	519 LF		✓	✓									
DB2	900	92	>		566 HF*	519 LF		✓	✓									
DB4	900 (DB4/e11/0020)	99	>	■	706 HS*	519 LS	■	✓	✓	■	✓	✓						
1D	906 Tesi	91	>		566 HF*	519 LF		✓	✓									
DB5	1000 Mille (Rad.cal)	05	>		762 HS*	730 LS		✓	✓		✓	✓				✓	✓	✓
DB5	1000 S (Rad.cal)	07	>		762 HS*	730 LS		✓	✓		✓	✓				✓	✓	✓
SB8	1000 R (SB8R/e11/0012)	98	>	■	706 HS*	519 LS	■	✓	✓	■	✓	✓				✓	✓	✓
YB11	1000	97	>		566 HF*	519 LF		✓	✓		✓	✓				✓	✓	✓
YB6	1000	89			566 HF*	519 LF		✓	✓									
YB8	1000	90			566 HF*	519 LF		✓	✓									
	1002 Dieci	91	>		566 HF*	519 LF		✓	✓									
	1100 Tesi 3D (Rad.cal)	07	>		762 HS*	730 LS		✓	✓		✓	✓						
SB6	1100	97	>		566 HF*	519 LF		✓	✓		✓	✓				✓	✓	✓

**BMW**

	125 C1 (C1/e1/00066)	00	>	■	674 HF	675 LF	■	✓	✓									
	200 C1 (C1/e1/00066)	02	>	■	674 HF	675 LF	■	✓	✓									
R45	450 (BMW248/A682/0/1)	78	80	■	527 HF*	2139	■	✓										
R45	450 (BMW248/A682/0/1)	80	>	■	527 HF*	2140	■	✓										
R60	600 Series	74	80			2139												
R60/7	600 (BMW607/8931/0)	76	77	■	520 HF	2139	■	✓										
F	650 , ST	94	00		674 HF	675 LF		✓	✓									
F	650 CS Scarver (K14/e1/00130)	02	>	■	674 HS	675 LS	■	✓	✓	■	✓	✓						
F	650 GS Dakar (R13/e1/00061)	01	>	■	674 HF	675 LF	■	✓	✓									
F	650 GS, Rallye (R13/e1/00061)	01	>	■	674 HF	675 LF	■	✓	✓									
G	650 Xchallenge	07	>		674 HS	675 LS		✓	✓		✓	✓						
G	650 Xcountry	07	>		674 HS	675 LS		✓	✓		✓	✓						

Bitte richten Sie sich nach der empfohlenen Qualität  
■ = mit ABE. TÜV-Abnahme entfällt (gilt nur für Scheibenbremsbeläge)

\* = Dualbremsscheibensystem, 2 Satz erforderlich  
✓ = Belagsmischung ist lieferbar



**BMW**

			Empf. Qualität		Lieferbare Belagsmischungen										
			vorne	hinten	HF	LF	HS	LS	SI	SI	RSI	RSI	DC	RS	RQ
G	650 Xmoto	07 >	706 HS	675 LS	✓	✓	✓	✓							
R65	650	80 >		2140											
R65	650	86 >		2140											
R65	650 (BMW248/A682/0/1)	78 80	■ 527 HF	2139	■	✓									
R65	650 GS (BMW247E/B791)	87 >	■ 506 HF	2140	■	✓									
R65	650 GS (BMW247E/B791/2)	91 >	■ 506 HS		■	✓	■	✓							
R65	650 LS (BMW248/A682/1)	82 >	■ 506 HF*	2141	■	✓									
R65/1	650 (BMW247/A339)	86 >	■ 554 HF*	506 LF	■	✓	✓								
R70	700 Series	74 80		2139											
K75	750 (BMW75/D796)	90	■ 640 HS	506 LS	■	✓	✓	■	✓	✓					
K75	750 C (BMW75/D796)	85 >	■ 506 HF*	2140	■	✓									
K75	750 RT (BMW75/D796)	91 >	■ 640 HS*	506 LS	■	✓	✓	■	✓	✓					
K75	750 S, C (BMW75/D796)	85 >	■ 506 HF*	506 LF	■	✓	✓								
R75	750	86 >		2140											
R75/6	750 (BMW75/6/8932/0)	74 76	■ 520 HF	2139	■	✓									
R75/7	750 (BMW75/6/8932/0)	76 77	■ 520 HF	2139	■	✓									
	800 Touring	87 >		2140											
F	800 S	06 >	706 HS*	675 LS	✓	✓	✓	✓							
F	800 ST	06 >	706 HS*	675 LS	✓	✓	✓	✓							
R80	800	< 81		2139											
R80	800	86 >		2140											
R80	800 (BMW247/A339/3)	85	■ 506 HF	2140	■	✓									
R80	800 G/S P.-D. (BMW247E/A791/0)	86	■ 506 HF	2140	■	✓									
R80	800 GS (BMW247E/A791)	81 >	■ 506 HF	2140	■	✓									
R80	800 GS (BMW247E/B791/2)	91 >	■ 506 HS	2140	■	✓	■	✓							
R80	800 GS Mystic (BMW247E/B791/2)	91 >	■ 554 HS*	2140	■	✓	■	✓							
R80	800 GS Paris Dakar (BMW247E/B791/1)	88 >	■ 554 HS		■	✓	■	✓							
R80	800 R	93 >	■ 640 HS	2143		✓	■	✓							
R80	800 R (BMW247E/B791/2)	91 >	■ 644 HS*	506 LS	■	✓	✓	■	✓	✓					
R80	800 RT (BMW247/A339)	85	■ 554 HF*	2140	■	✓									
R80	800 RT (BMW247/A339/0)	83	■ 506 HF*	2140	■	✓									
R80/7	800 (BMW247/A339/0)	77 78	■ 520 HF	2139	■	✓									
R80/7	800 (BMW247/A339/0)	79 81	■ 520 HF	506 LF	■	✓	✓								
R	850 C (BMW259C/H733)	99 >	■ 703 HS*	742 LS	■	✓	✓	■	✓	✓					
R	850 GS (BMW259/G2390)	99 >	■ 703 HS*	742 LS	■	✓	✓	■	✓	✓					
R	850 R (BMW259/G239)	96 >	■ 703 HS*	742 LS	■	✓	✓	■	✓	✓					
R	850 R (R21/e1/00041)	03 >	■ 778 HS*	742 LS	■	✓	✓	■	✓	✓					
R	850 RT (BMW259/G239)	98 00	■ 703 HS*	675 LS	■	✓	✓	■	✓	✓					
R	850 RT With Integral ABS (R22/e1/00101)	01 >	■ 796 HS*	742 LS	■	✓	✓	■	✓	✓					
R90	900 S (BMW90/S/8925/0)	73 76	■ 520 HF*	2139	■	✓									
R90	900 Series	74 80		2139											
R90/6	900 (BMW90/6/8930/0)	73 76	■ 520 HF	2139	■	✓									
K1	1000 (BMW100/D100)	89	■ 644 HS*	506 LS	■	✓	✓	■	✓	✓					
K100	1000 LT	87	■ 506 HF*	506 LF	■	✓	✓								
K100	1000 LT (BMW100/D100/1)	92 >	■ 644 HS*	506 LS	■	✓	✓	■	✓	✓					
K100	1000 LT ABS (BMW100/D100)	89	■ 640 HS*	506 LS	■	✓	✓	■	✓	✓					
K100	1000 RS (BMW100/D100)	90 >	■ 644 HS*	506 LS	■	✓	✓	■	✓	✓					
K100	1000 RS ABS (BMW100/D100)	88 89	■ 640 HS*	506 LS	■	✓	✓	■	✓	✓					
K100	1000 RS, RT (BMW100/D100/0)	83 >	■ 506 HF*	506 LF	■	✓	✓								
R100	1000	< 81		2139											
R100	1000 (BMW247/A339/0)	81 >	■ 506 HF*	506 LF	■	✓	✓								
R100	1000 CS,RS, RT (BMW247/A339/0)	81 >	■ 506 HF*	506 LF	■	✓	✓								
R100	1000 GS (BMW247E/B791/1)	87 >	■ 554 HF	2140	■	✓									
R100	1000 GS Mystic (BMW247E/G791/2)	91 >	■ 554 HS*	2140	■	✓	■	✓							

Bitte richten Sie sich nach der empfohlenen Qualität

■ = mit ABE. TÜV-Abnahme entfällt (gilt nur für Scheibenbremsbeläge)

\* = Dualbremsscheibensystem, 2 Satz erforderlich

✓ = Belagsmischung ist lieferbar



**BMW**

			Empf. Qualität		Lieferbare Belagsmischungen										
			vorne	hinten	HF	LF	HS	LS	SI	SI	RSI	RSI	DC	RS	RQ
R100	1000 R (BMW247/A339/3)	92 >	■ 644 HS*	2143	■	✓	■	✓							
R100	1000 R (BMW247E/B791/2)	91 >	■ 644 HS*	506 LS	■	✓	■	✓	✓						
R100	1000 RS (BMW247/A339/0)	78 80	■ 520 HF*	506 LF	■	✓	■	✓	✓						
R100	1000 RS (BMW247/A339/3)	93 >	■ 640 HS*	506 LS	■	✓	■	✓	✓						
R100	1000 RS (BMW100/A103/0)	76 77	■ 520 HF*	506 LF	■	✓	■	✓	✓						
R100	1000 RT (BMW247/A339/1)	91 >	■ 554 HS*	506 LS	■	✓	■	✓	✓						
R100	1000 S (BMW247/A339/0)	78 80	■ 520 HF*	506 LF	■	✓	■	✓	✓						
R100	1000 S (BMW100/A103)	76 77	■ 520 HF*	2139	■	✓									
R100	1000 T (BMW247/A339)	79 >	■ 520 HF*	506 LF	■	✓	■	✓	✓						
R100	1000 all models	81 >		2140											
R100/7	1000 (BMW247/A339/0)	78 80	■ 520 HF	2139	■	✓									
K1100	1100 LT/SE (BMW100/D100/2)	92 >	■ 644 HS*	506 LS	■	✓	■	✓	✓						
K1100	1100 RS (BMW100/D100/2)	93 >	■ 644 HS*	506 LS	■	✓	■	✓	✓						
R	1100 GS (BMW259/G239)	99	■ 703 HS*	742 LS	■	✓	■	✓	✓						
R	1100 R (BMW259/G239)	99 >	■ 703 HS*	742 LS	■	✓	■	✓	✓						
R	1100 RT (BMW259/G239)	95 >	■ 703 HS*	742 LS	■	✓	■	✓	✓						
R	1100 S (R2S/K083)	99 00	■ 703 HS*	742 LS	■	✓	■	✓	✓						
R	1100 S With Integral ABS (R2S/K083)	01 >	■ 778 HS*	742 LS	■	✓	■	✓	✓					✓	✓
R	1100 S Without Integral ABS (R2S/K083)	01 >	■ 796 HS*	742 LS	■	✓	■	✓	✓					✓	✓
R1100	1100 GS (BMW247/A339/3)	94 >	■ 703 HS*	742 LS	■	✓	■	✓	✓						
R1100	1100 RS	94 >	703 HS*	506 LS	✓	✓	✓	✓							
R1100	1100 RS (BMW247/A339/3)	93	■ 644 HS*	506 LS	■	✓	■	✓	✓						
R	1150 GS (R21/E1/0041)	00 01	■ 703 HS*	742 LS	■	✓	■	✓	✓						
R	1150 GS, GS Adventurer (R21/e1/00041)	02 >	■ 796 HS*	742 LS	■	✓	■	✓	✓						
R	1150 R (R21/E1/0041)	01 >	■ 778 HS*	742 LS	■	✓	■	✓	✓						
R	1150 R Rockster (R21/e1/00041)	03 >	■ 778 HS*	742 LS	■	✓	■	✓	✓						
R	1150 RS (R22/e1/00101)	01 >	■ 778 HS*	742 LS	■	✓	■	✓	✓						
R	1150 RT With Integral ABS (R22/e1/00101)	01 >	■ 796 HS*	742 LS	■	✓	■	✓	✓						
	1200 HP2 Enduro	06 >	674 HS*	671 LS	✓	✓	✓	✓							
	1200 HP2 Megamoto	07 >	796 HS*	742 LS	✓	✓	✓	✓							
K	1200 GT With Integral ABS (K12/e1/0104)	02 >	■ 796 HS*	506 LS	■	✓	■	✓	✓						
K	1200 LT (BMW589/H646)	99 00	■ 703 HS*	746 LF	■	✓	■	✓							
K	1200 LT With Integral ABS (K2LT/e1/00019)	01 >	■ 778 HS*	746 LF	■	✓	■	✓							
K	1200 R	05 >	778 HS*	742 LS	✓	✓	✓	✓						✓	✓
K	1200 R Sport	07 >	778 HS*	742 LS	✓	✓	✓	✓						✓	✓
K	1200 RS (BMW589/H646)	97 00	■ 703 HS*	506 LS	■	✓	■	✓	✓						
K	1200 RS (K12/e1/0104)	01 02	■ 796 HS*	506 LS	■	✓	■	✓	✓						
K	1200 RS (K12/e1/0196)	03 >	■ 796 HS*	506 LS	■	✓	■	✓	✓						
K	1200 S	05 >	796 HS*	742 LS	✓	✓	✓	✓							
R	1200 C (BMW259C/H733)	98 >	■ 703 HS*	742 LS	■	✓	■	✓	✓						
R	1200 CL (K30/e1/0195)	03 >	■ 778 HS*	746 LF	■	✓	■	✓							
R	1200 GS	04 >	796 HS*	742 LS	✓	✓	✓	✓							
R	1200 R	07 >	778 HS*	742 LS	✓	✓	✓	✓							
R	1200 RT	06 >	796 HS*	742 LS	✓	✓	✓	✓							
R	1200 S	06 >	796 HS*	742 LS	✓	✓	✓	✓							
R	1200 ST	06 >	796 HS*	742 LS	✓	✓	✓	✓							

**CAGIVA**

	125 Blues		588 HF	519 LF	✓	✓									
	125 Blues	93 >	519 HF	519 LF	✓	✓									
	125 Cruiser		608 HF	574 LF	✓	✓									
	125 Cruiser	88 >	594 HF	519 LF	✓	✓									
	125 Enduro	86 >	519 HF		✓				✓		✓				

Bitte richten Sie sich nach der empfohlenen Qualität  
■ = mit ABE. TÜV-Abnahme entfällt (gilt nur für Scheibenbremsbeläge)

\* = Dualbremsscheibensystem, 2 Satz erforderlich  
✓ = Belagsmischung ist lieferbar



**CAGIVA**

		Empf. Qualität		Lieferbare Belagsmischungen										
		vorne	hinten	HF	LF	HS	LS	SI	SI	RSI	RSI	DC	RS	RQ
	125 Freccia	89	608 HF 519 LF	✓	✓									
	125 Freccia C 12 R	91 >	641 HF 519 LF	✓	✓									
	125 Mito	91 92	641 HF 519 LF	✓	✓									
	125 Mito	93 >	566 HF 519 LF	✓	✓									
	125 Planet (N1/EBE)	97 >	■ 566 HF 519 LF	■	✓	✓								
	125 Raptor	03 >	566 HF 519 LF	✓	✓	✓	✓							
	125 Roadster	94 >	588 HF	✓										
	125 Roadster	96 >	588 HF	✓										
	125 Supercity	92 >	608 HF 519 LF	✓	✓									
	125 W 8	92 95	519 HF 519 LF	✓	✓									
	125 W 8 (9PE/EBE)	96 >	■ 641 HF 692 LF	■	✓	✓								
	125 WSTX Aletta Rossa	83 >	574 HF	✓										
N1	125	96 >	641 HF 519 LF	✓	✓									
WRX	125		519 HF	✓				✓		✓				
MXR	250	82 >	519 HF	✓										
	350 Elefant	86 >	594 HF 519 LF	✓	✓									
	350 W 12	92 >	641 HF 519 LF	✓	✓									
T4	350 E	87 >	519 HF	✓										
T4	350 R	87 >	519 HF 2026	✓										
MXR	400	82 >	519 HF	✓										
	500 Canyon	99 >	647 HS 638 LS	✓	✓	✓	✓							
	500 Mito	07 >	566 HS 519 LS	✓	✓	✓	✓					✓	✓	✓
	500 River	00 >	566 HF 519 LF	✓	✓									
MXR	500	82 >	519 HF	✓										
T4	500 E	87 >	519 HF 2026	✓										
	600 Canyon (5G/H455)	95 >	■ 611 HS 638 LS	■	✓	✓	■	✓	✓					
	600 River	94 >	566 HF 519 LF	✓	✓									
	600 W 16 (2G/EBE)	95 >	■ 641 HF 692 LF	■	✓	✓								
	650 Alazurra		519 HF 519 LF	✓	✓									
	650 Alazurra	85 >	560 HF* 560 LF	✓	✓									
	650 Elefant	86 >	594 HF 519 LF	✓	✓				✓		✓			
	650 Raptor	01 >	706 HS* 730 LS	✓	✓	✓	✓							
	650 V-Raptor	01 >	706 HS* 730 LS	✓	✓	✓	✓							
	750 Elefant	88	519 HF 519 LF	✓	✓									
	750 Elefant Bifaro	90 >	594 HF 641 LF	✓	✓									
	750 Lucky Explorer	88	594 HF 519 LF	✓	✓									
	900 Canyon I.E. (5G/H455)	97 >	■ 647 HS 638 LS	■	✓	✓	■	✓	✓					
	900 Elefant	93 >	671 HF* 671 LF	✓	✓									
	900 Elefant I.E.	91 >	647 HS 638 LS	✓	✓	✓	✓							
	900 Gran Canyon (M3/K325)	99 >	■ 627 HS* 638 LS	■	✓	✓	■	✓	✓					
	1000 Navigator, T (M5/e3/0032)	00 >	■ 627 HS* 638 LS	■	✓	✓	■	✓	✓					
	1000 Raptor (M2/e3/0018)	00 >	■ 706 HS* 730 LS	■	✓	✓	■	✓	✓					
	1000 V-Raptor	00 >	706 HS* 730 LS	✓	✓	✓	✓							
	1000 X-Raptor	03 >	762 HS* 730 LS	✓	✓	✓	✓							
	1000 X3 Raptor	04 >	762 HS* 730 LS	✓	✓	✓	✓							
	1000 Xtra Raptor	02 >	706 HS* 730 LS	✓	✓	✓	✓							

**DAELIM**

	125 Roadwin	04 >	630 HF 688 LF	✓	✓									
	125 Rocket	99 >	630 HF 2069	✓										
	125 S2	06 >	627 HF 536 LF	✓	✓									
	125 S2 FI	07 >	740 HF 536 LF	✓	✓									
	125 U3 FI	07 >	740 HF 536 LF	✓	✓									

Bitte richten Sie sich nach der empfohlenen Qualität  
■ = mit ABE. TÜV-Abnahme entfällt (gilt nur für Scheibenbremsbeläge)

\* = Dualbremsenscheibensystem, 2 Satz erforderlich  
✓ = Belagsmischung ist lieferbar



**DAELIM**

NF	125	03 >
NS	125 II (SG125F/K057)	00 >
VL	125 Daystar (VL125F/e1/00016)	00 >
VS	125 , Evolution (VS125/H7050)	95 >
VT	125 Evolution (VT125F/K119)	00 >
VT	125 Magna (VT125F/K119)	97 >
	250 S2	06 >

**DERBI**

	50 DRD Pro Corse	06 >
	50 DRD Racing R	05 >
	50 DRD Racing R Ltd.	05 >
	50 DRD Racing SM	05 >
	50 DRD Racing SM Ltd.	05 >
	50 Easy	96 >
	50 Fenix	94 >
	50 Senda L (Send/e9/0032)	99 >
	50 Senda R DRD	03 04
	50 Senda R, X-Treme	94 04
	50 Senda SM DRD	03 04
	50 Senda SM DRD Black Edition	03 >
	50 Senda SM, X-Treme	99 >
	50 Stinger	96 >
	50 Vamos FL (Vamos G/G356)	95 >
	50 Vamos L (Vamos G/G356)	95 >
	50 Vamos R (A.J.P. cal.) (Vamos G/G356)	95 >
	50 Vamos R (Brembo cal.) (Vamos G/G356)	95 >
	50 Variant Sport-R	01 >
	50 X-Race R	05 >
	50 X-Treme R	05 >
GP	50 (Pred/e9/0033)	01 >
GP1	50	05 >
GP1	50 (Pred/e9/0033)	01 >
GPR	50 Nude	04 >
GPR	50 R (GPRR/e9/0052)	98 >
GPR	50 Racing	04 >
GPX1	50	06 >
GPR	75 Sport	
GPR	80 Cup	04 >
	100 Atlantis 4T	04 >
	100 Atlantis O2/H <sup>2</sup> O	01 >
	125 Atmosphere	99 >
	125 Boulevard	04 >
	125 Mulhacén	07 >
	125 Predator (Pred/e9/0033)	99 >
	125 Senda R 4T	04 >
	125 Senda X-Treme SM 4T	04 >
	125 Terra	07 >
GP1	125	05 >
GPR	125	05 >
GPR	125 Nude	05 >
	150 Boulevard	04 >
	180 Predator	99 >

Empf. Qualität		Lieferbare Belagsmischungen										
vorne	hinten	HF	LF	HS	LS	SI	SI	RSI	RSI	DC	RS	RQ
536 HF		✓										
536 HF	2069	■	✓									
630 HF		■	✓									
536 HF		■	✓									
630 HF	2069	■	✓									
630 HF		■	✓									
627 HF	536 LF	✓	✓									
821 HS	559 LF		✓	✓								
774 HF	559 LF	✓	✓									
774 HF	559 LF	✓	✓									
774 HF	559 LF	✓	✓									
774 HF	559 LF	✓	✓									
519 HF	2181	✓										
559 HF	559 LF	✓	✓									
559 HF	559 LF	■	✓	✓								
652 HF	559 LF	✓	✓									
559 HF	559 LF	✓	✓									
559 HF*	559 LF	✓	✓									
774 HF	559 LF	✓	✓									
559 HF	559 LF	✓	✓									
559 HF		✓										
559 HF	2181	■	✓									
559 HF	2181	■	✓									
559 HF	2206	■	✓									
697 HF	2206	■	✓									
559 HF	2206	✓										
559 HF	559 LF	✓	✓									
559 HF	559 LF	✓	✓									
559 HF		■	✓									
730 HF	559 LF	✓	✓									
559 HF	559 LF	■	✓	✓								
559 HF	559 LF	■	✓	✓								
730 HF	559 LF	✓	✓									
730 HF	559 LF	✓	✓									
821 HS	559 LF		✓	✓								
607 HF	559 LF	✓	✓									
821 HS	559 LF		✓	✓								
559 HF		✓										
559 HF		✓										
652 HF		✓										
559 HF	2205	✓										
774 HF	519 LF	✓	✓									
559 HF		■	✓									
774 HF	559 LF	✓	✓									
774 HF	559 LF	✓	✓									
559 HF	519 LF	✓	✓									
730 HF	559 LF	✓	✓									
821 HS	559 LF		✓	✓								
821 HS	559 LF		✓	✓								
559 HF	2205	✓										
652 HF		✓										

Bitte richten Sie sich nach der empfohlenen Qualität  
■ = mit ABE. TÜV-Abnahme entfällt (gilt nur für Scheibenbremsbeläge)

\* = Dualbremsscheibensystem, 2 Satz erforderlich  
✓ = Belagsmischung ist lieferbar



### DERBI

	250 RC	85
	250 T	< 82
GP1	250	05 >
	659 Mulhacén	05
	659 Mulhacén	06 >

### DUCATI

	250 Desmo	< 77
	350	75 >
	350 Desmo	< 77
	350 F3	
	350 F3	86 >
	350 GTV	77
	350 Indiana	86 >
	350 Paso	86
	350 Sport	77 >
	400 Monster (Japan) (M3/e1/00025)	01 >
	400 SS, Junior	92
	400 SS, Nuda	92 >
	500 GTV	77 >
	500 Pantah	85 >
	500 Sport	77 >
	500 Sport Desmo	77 >
	500 Twin GTL	75 >
	502 Single	93
	502 Supermono	93
	600 Monster (M3/e1/00025)	00 01
	600 Pantah TL, SL	
	600 SL, TL Pantah	76 >
	600 SS Supersport (S/G801/0)	95 >
M	600 Monster (M/G802/0)	94 99
	620 Monster Dark i.e. (M4/e3/0030)	02 >
	620 Monster i.e., s i.e. (M4/e3/0030)	02 >
	620 Multistrada	05 >
	620 Multistrada Dark	05 >
	620 Sport (V5/e3/0142)	03 >
	650 Indiana	86 >
	650 Pantah	84 >
	695 Monster	07 >
	748 , S (ZDM748S/EBE)	99 02
	748 Biposto (748/H199)	95 98
	748 R (H3/e1/00037)	01 02
	748 R (ZDM748S/EBE)	00
	748 SP (ZDM748S/EBE)	95 97
	748 SPS (748/H199)	98 99
	749 , S (H5/e3/0153)	03 >
	749 R (Rad.cal) (H5/e3/0153)	04 >
	750 F1	86 >
	750 GT	74 76
	750 Indiana	
	750 Monster (M/G802)	00 01
	750 Monster (M/G8020)	96 99
	750 Monster i.e. (M1/e1/00052)	02

Empf. Qualität		Lieferbare Belagsmischungen										
vorne	hinten	HF	LF	HS	LS	SI	SI	RSI	RSI	DC	RS	RQ
	519 HF	✓										
	625 HF	✓										
	730 HF 772 LF	✓	✓									
	788 HS 730 LS			✓	✓							
	762 HS 730 LS	✓	✓	✓	✓							
	506 HF	✓										
	519 HF	✓										
	506 HF	✓										
	506 HF* 506 LF	✓	✓									
	519 HF* 519 LF	✓	✓									
	519 HF 519 LF	✓	✓									
	594 HF 519 LF	✓	✓									
	519 HF* 519 LF	✓	✓									
	519 HF* 519 LF	✓	✓									
	706 HS 519 LS	■	✓	✓	■	✓	✓					
	566 HF* 519 LF	✓	✓									
	566 HF 519 LF	✓	✓									
	519 HF* 519 LF	✓	✓									
	506 HF* 519 LF	✓	✓									
	519 HF*	✓										
	519 HF	✓										
	566 HF* 519 LF	✓	✓									
	566 HF* 519 LF	✓	✓									
	706 HS 519 LS	■	✓	✓	■	✓	✓					
	506 HF* 506 LF	✓	✓									
	506 HF* 519 LF	✓	✓									
	566 HF 519 LF	■	✓	✓	■	✓	✓			✓	✓	✓
	566 HF 519 LF	■	✓	✓	■	✓						
	706 HS 519 LS	■	✓	✓	■	✓	✓					
	706 HS* 519 LS	■	✓	✓	■	✓	✓					
	674 HS* 730 LS	✓	✓	✓	✓							
	706 HS 730 LS	✓	✓	✓	✓							
	706 HS* 730 LS	■	✓	✓	■	✓	✓					
	594 HF 519 LF	✓	✓									
	506 HF* 506 LF	✓	✓									
	674 HS* 519 LS	✓	✓	✓	✓							
	706 HS* 519 LS	■	✓	✓	■	✓	✓					
	566 HF* 519 LF	■	✓	✓	■	✓	✓					
	762 HS* 519 LS	■	✓	✓	■	✓	✓			✓	✓	✓
	706 HS* 519 LS	■	✓	✓	■	✓	✓			✓	✓	✓
	566 HF* 519 LF	■	✓	✓	■	✓	✓			✓	✓	✓
	706 HS* 519 LS	■	✓	✓	■	✓	✓			✓	✓	✓
	566 HF* 519 LF	■	✓	✓	■	✓	✓			✓	✓	✓
	762 HS* 730 LS	■	✓	✓	■	✓	✓			✓	✓	✓
	762 HS* 730 LS	■	✓	✓	■	✓	✓			✓	✓	✓
	506 HF* 506 LF	✓	✓									
	506 HF*	✓										
	594 HF 519 LF	✓	✓									
	706 HS* 519 LS	■	✓	✓	■	✓	✓					
	566 HF* 519 LF	■	✓	✓	■	✓	✓					
	706 HS* 519 LS	■	✓	✓	■	✓	✓					

Bitte richten Sie sich nach der empfohlenen Qualität

■ = mit ABE. TÜV-Abnahme entfällt (gilt nur für Scheibenbremsbeläge)

\* = Dualbremsscheibensystem, 2 Satz erforderlich

✓ = Belagsmischung ist lieferbar



**DUCATI**

		Empf. Qualität		Lieferbare Belagsmischungen										
		vorne	hinten	HF	LF	HS	LS	SI	SI	RSI	RSI	DC	RS	RQ
	750 Paso	86 >	519 HF*	519 LF	✓	✓								
	750 Paso	87	506 HF*	519 LF	✓	✓								
	750 Paso	88	519 HF*	519 LF	✓	✓								
	750 SS	74 76	506 HF*	506 LF	✓	✓								
	750 SS	76 >	506 HF*	506 LF	✓	✓								
	750 SS	91 >	566 HF	506 LF	✓	✓								
	750 SS Supersport (S/G801)	95 99	■ 566 HF	519 LF	■	✓	✓					✓	✓	✓
	750 SS, Carenara (S/G801/0)	92 >	■ 566 HF	519 LF	■	✓	✓							
	750 SS, Nuda (S/G801/0)	92	■ 566 HF	519 LF	■	✓	✓							
	750 Sport	74 76	523 HF*		✓									
	750 Sport	90	506 HS*	506 LS	✓	✓	✓	✓						
	750 Sport (ZDM750S/EBE)	00 >	■ 706 HS*	730 LS	■	✓	✓	■	✓	✓				
	750 Super Sport	92 94	566 HF*	519 LF	✓	✓								
	750 Super Sport (V2/e1/00026)	00 >	■ 706 HS*	730 LS	■	✓	✓	■	✓	✓				
	800 Monster Dark i.e., s i.e. (M4/e3/0030)	03 >	■ 706 HS*	519 LS	■	✓	✓	■	✓	✓				
	800 Monster S2R	05 >	674 HS*	519 LS	✓	✓	✓							
	800 Monster i.e., s i.e. (M4/e3/0030)	03 >	■ 706 HS*	519 LS	■	✓	✓	■	✓	✓				
	800 Sport (V5/e3/0142)	03 >	■ 706 HS*	730 LS	■	✓	✓	■	✓	✓				
	800 Supersport (V5/e3/0142)	03 >	■ 706 HS*	730 LS	■	✓	✓	■	✓	✓				
	851 Strada	89	566 HF*	519 LF	✓	✓								
	851 Strada	91 >	566 HF*	506 LF	✓	✓								
	851 Superbike	90	566 HF*	519 LF	✓	✓								
	860 GT		506 HF	506 LF	✓	✓								
	860 GT	75 77	506 HF		✓									
	888 Roche Replica	91 >	566 HF*	506 LF	✓	✓								
	888 SP V	93	566 HF*	519 LF	✓	✓								
	888 SP4	92 >	566 HF*	519 LF	✓	✓								
	888 SPO		566 HF*	519 LF	✓	✓								
	888 SPS	92 >	566 HF*	519 LF	✓	✓								
	888 Strada	93	566 HF*	519 LF	✓	✓								
	888 Superbike	93	566 HF*	519 LF	✓	✓								
	900 FE	97 >	566 HF*	519 LF	✓	✓								
	900 GTS	77 >	506 HF		✓									
	900 M, IL Monster (M/G802/0)	93 99	■ 566 HF*	519 LF	■	✓	✓	■	✓					
	900 Mike Hailwood Replica	85 >	506 HF*	506 LF	✓	✓								
	900 Monster (M/G802)	00 01	■ 706 HS*	519 LS	■	✓	✓	■	✓	✓				
	900 Monster i.e. (M2/e1/00051)	02	■ 706 HS*	519 LS	■	✓	✓	■	✓	✓				
	900 S2 Desmo	85 >	506 HF*	506 LF	✓	✓								
	900 SL	92 >	566 HF*	519 LF	✓	✓								
	900 SS	78 89	506 HF*	506 LF	✓	✓								
	900 SS	90 94	566 HF*	519 LF	✓	✓								
	900 SS Supersport (S/G801/0)	95 97	■ 566 HF	519 LF	■	✓	✓	■	✓	✓		✓	✓	✓
	900 SSR (S/G801/0)	92	■ 566 HF*	519 LF	■	✓	✓	■	✓					
	900 Sport	77 >	506 HF*	506 LF	✓	✓								
	900 Super Sport (V1/E1.92/61.00004.00)	98 >	■ 706 HS*	730 LS	■	✓	✓	■	✓	✓				
906	900 Paso	89	506 HF*	519 LF	✓	✓								
907	900 I. E.	92	566 HF*	519 LF	✓	✓	✓							
M	900 Street Monster (M/G802/0)	94 99	■ 566 HF*	519 LF	■	✓	✓	■	✓					
MH	900 (V3)	00 >	■ 706 HS*	519 LS	■	✓	✓	■	✓	✓				
	916 Biposto (916/G846)	94 >	■ 566 HF*	519 LF	■	✓	✓	■	✓	✓		✓	✓	✓
	916 Monster S4 (M4/e3/0030)	01 03	■ 706 HS*	519 LS	■	✓	✓	■	✓	✓				
	916 SPS (916/G684)	97 98	■ 706 HS*	519 LS	■	✓	✓	■	✓	✓		✓	✓	✓
	916 Sport Touring 4 (S2/E1.92/61.00013.00)	99 01	■ 706 HS*	730 LS	■	✓	✓	■	✓	✓				
	944 ST2 (S1/H965)	97 >	■ 706 HS*	730 LS	■	✓	✓	■	✓	✓				

Bitte richten Sie sich nach der empfohlenen Qualität  
■ = mit ABE. TÜV-Abnahme entfällt (gilt nur für Scheibenbremsbeläge)

\* = Dualbremsscheibensystem, 2 Satz erforderlich  
✓ = Belagsmischung ist lieferbar



**DUCATI**

			Empf. Qualität		Lieferbare Belagsmischungen													
			vorne	hinten	HF	LF	HS	LS	SI	SI	RSI	RSI	DC	RS	RQ			
944 Sport Touring (S1/H965)	98	>	■ 706 HS*	730 LS	■	✓	✓	■	✓	✓								
992 ST3	04	>	706 HS*	730 LS		✓	✓		✓	✓								
992 ST3s ABS	06	>	706 HS*	730 LS		✓	✓		✓	✓								
996 , SPS (H2/E1.92/61.00012.00)	99	01	■ 706 HS*	519 LS	■	✓	✓	■	✓	✓				✓	✓	✓		
996 Monster S4R	04	>	706 HS*	519 LS		✓	✓		✓	✓								
996 R (H2/e1/00012)	01		■ 762 HS*	519 LS	■	✓	✓	■	✓	✓				✓	✓	✓		
996 ST4s (S2/e1/00013)	02	>	■ 706 HS*	730 LS	■	✓	✓	■	✓	✓								
996 ST4s ABS (S2/e1/00013)	03	>	■ 706 HS*	730 LS	■	✓	✓	■	✓	✓								
998 , S (H2/e1/00012)	02		■ 706 HS*	519 LS	■	✓	✓	■	✓	✓				✓	✓	✓		
998 Monster S4Rs	06		762 HS*	730 LS		✓	✓		✓	✓								
998 R (H2/e1/00012)	02		■ 762 HS*	519 LS	■	✓	✓	■	✓	✓				✓	✓	✓		
999 , S (H4/e3/0147)	03	>	■ 762 HS*	730 LS	■	✓	✓	■	✓	✓				✓	✓	✓		
999 Monster S4R	07	>	762 HS*	730 LS		✓	✓		✓	✓								
999 Monster S4RS	07	>	762 HS*	730 LS		✓	✓		✓	✓								
999 R (Rad.cal) (H4/e3/0147)	03	>	■ 762 HS*	730 LS	■	✓	✓	■	✓	✓				✓	✓	✓		
1000 /6 Mike Hailwood Replica	85	>	506 HF*	506 LF		✓	✓											
1000 Biposta	07	>	674 HS*	675 LS		✓	✓		✓	✓								
1000 GT	05	>	674 HS*	675 LS		✓	✓		✓	✓								
1000 Hypermotard	06	>	762 HS*	730 LS		✓	✓		✓	✓								
1000 Mille Replica	84	>	506 HF*	506 LF		✓	✓											
1000 Monster Dark i.e., s i.e. (M4/e3/0030)	03	>	■ 706 HS*	519 LS	■	✓	✓	■	✓	✓								
1000 Monster S2R	06	>	706 HS*	730 LS		✓	✓		✓	✓								
1000 Monster i.e., s i.e. (M4/e3/0030)	03	>	■ 706 HS*	519 LS	■	✓	✓	■	✓	✓								
1000 Multistrada DS (A1/e3/0167)	03	06	■ 706 HS*	730 LS	■	✓	✓	■	✓	✓								
1000 Multistrada S DS	05	>	706 HS*	730 LS		✓	✓		✓	✓								
1000 Paul Smart	05	>	674 HS*	675 LS		✓	✓		✓	✓								
1000 S2 Desmo	85	>	506 HF*	506 LF		✓	✓											
1000 Sport	05	>	674 HS*	675 LS		✓	✓		✓	✓								
1000 Supersport DS (V5/e3/0142)	03	>	■ 706 HS*	730 LS	■	✓	✓	■	✓	✓								
1098 (Rad. cal)	07	>	841 HS*	730 LS			✓		✓	✓				✓	✓	✓		
1098 S (Rad. cal)	07	>	841 HS*	730 LS			✓		✓	✓				✓	✓	✓		
1100 Multistrada	07	>	706 HS*	730 LS		✓	✓		✓	✓								

**GAS GAS**

EC	50 Rookie	01	04	652 HF	815 LF		✓	✓										
EC	50 Rookie	05	>	774 HF	802 LF		✓	✓										
SM	50 Rookie	01	>	652 HF	815 LF		✓	✓										
SM	125	02	>	566 HF	604 LF		✓	✓		✓			✓	✓				
SM	250	02	>	566 HF	604 LF		✓	✓		✓			✓	✓				

**HARLEY DAVIDSON**

FLT	Series (FLT/C559/1)	88	99	■ 579 HS*	668 LS	■	✓	✓	■	✓	✓							
FLT/H	Series	86	87	579 HS*	668 LS		✓	✓		✓	✓							
FXB	Series	74	77	679 HF			✓											
FXE	Series	74	77	679 HF	513 LF		✓	✓										
XL	Series	74	77	679 HF			✓											
XLH	Series	88	99	579 HS*	669 LS		✓	✓		✓	✓							
XL	883 C Sportster Custom (XL2/e4/2002/24/0208)	04	>	■ 807 HS	808 LS				■	✓	✓							
XL	883 L Sportster Low	06	>	807 HS	808 LS					✓	✓							
XL	883 R Sportster (XL1/e4/0028)	00	03	■ 750 HS	750 LS	■	✓	✓	■	✓	✓							
XL	883 Sportster (XL2/e4/2002/24/0208)	04	>	■ 807 HS	808 LS				■	✓	✓							
XL	883 Sportster Custom (XL1/e4/0028)	00	03	■ 750 HS	750 LS	■	✓	✓	■	✓	✓							

Bitte richten Sie sich nach der empfohlenen Qualität  
■ = mit ABE. TÜV-Abnahme entfällt (gilt nur für Scheibenbremsbeläge)

\* = Dualbremsenscheibensystem, 2 Satz erforderlich  
✓ = Belagsmischung ist lieferbar



**HARLEY DAVIDSON**

				Empf. Qualität		Lieferbare Belagsmischungen													
				vorne	hinten	HF	LF	HS	LS	SI	SI	RSI	RSI	DC	RS	RQ			
XLH	883	70	83	537 HF		✓													
XLH	883 Sportster (XL1/e4/0028)	00	03	■ 750 HS	750 LS	■	✓	✓	■	✓	✓								
XLH	883 Sportster (XL2/C560/1)	85	86	■ 579 HF	549 LF	■	✓	✓											
XLH	883 Sportster (XL2/C560/1)	87	89	■ 579 HF	669 LF	■	✓	✓											
XLH	883 Sportster (XL2/C560/1)	90	99	■ 579 HF	669 LF	■	✓	✓											
XLH	883 Sportster Hugger (XL1/e4/0028)	00	03	■ 750 HS	750 LS	■	✓	✓	■	✓	✓								
XL	1000	78		537 HF	543 LF		✓	✓											
XLCH	1000	73		513 HF			✓												
XLCH	1000	78	80	537 HF	543 LF		✓	✓											
XLH	1000 Sportster	79	82	537 HF*	543 LF		✓	✓											
XLH	1000 Sportster	83	85	537 HF*	549 LF		✓	✓											
XLS	1000 Anniversary	82		537 HF*	549 LF		✓	✓											
XLS	1000 Roadster	79	82	537 HF*	543 LF		✓	✓											
XLS	1000 Sportster	83		537 HF*	549 LF		✓	✓											
XLX	1000 61	83		537 HF*	549 LF		✓	✓											
XLX	1000 61	84		537 HF	549 LF		✓	✓											
XR	1000	85		537 HF*	549 LF		✓	✓											
XLH	1100 (XL2/C560/1)	87	88	■ 579 HS	669 LS	■	✓	✓	■	✓	✓								
XLH	1100 Sportster (XL2/C560/1)	85	86	■ 579 HF	549 LF	■	✓	✓											
XLX	1100	86		579 HF	549 LF		✓	✓											
VRSCA	1130 V-Rod	06	>	830 HS*	830 LS					✓	✓								
VRSCA	1130 V-Rod (VR1/e4/0130)	02	>	■ 750 HS*	750 LS	■	✓	✓	■	✓	✓								
VRSCB	1130 V-Rod (VR1/e4/0130)	04	>	■ 750 HS*	750 LS	■	✓	✓	■	✓	✓								
VRSCD	1130 Night Rod	06	>	830 HS*	830 LS					✓	✓								
VRSCR	1130 Street Rod	06	>	830 HS*	830 LS					✓	✓								
FL	1200 FLH Police	75	79	513 HF	513 LF		✓	✓											
FLH	1200	74	76	513 HF	513 LF		✓	✓											
FLH	1200	80		513 HF	553 LF		✓	✓											
FLH	1200 Anniversary	78		513 HF	513 LF		✓	✓											
FLH	1200 Touring	77	78	513 HF	513 LF		✓	✓											
FLHS	1200	77	80	513 HF	513 LF		✓	✓											
FX	1200	74	80	537 HF	513 LF		✓	✓											
FXE	1200	74	80	537 HF	513 LF		✓	✓											
FXS	1200	78	79	537 HF	513 LF		✓	✓											
XL	1200 C Sportster Custom (XL2/e4/2002/24/0208)	04	>	■ 807 HS	808 LS				■	✓	✓								
XL	1200 R Sportster Roadster (XL2/e4/2002/24/0208)	04	>	■ 807 HS*	808 LS				■	✓	✓								
XL	1200 Sportster Custom (XL1/e4/0028)	00	03	■ 750 HS	750 LS	■	✓	✓	■	✓	✓								
XL	1200 Sportster Sport (XL1/e4/0028)	00	03	■ 750 HS*	750 LS	■	✓	✓	■	✓	✓								
XLH	1200 Sportster (XL1/e4/0028)	00	03	■ 750 HS	750 LS	■	✓	✓	■	✓	✓								
XLH	1200 Sportster (XL2/C560/1)	90	99	■ 579 HS	669 LS	■	✓	✓	■	✓	✓								
FLH	1340 80	78	80	513 HF	513 LF		✓	✓											
FLH	1340 80	81		513 HF	553 LF		✓	✓											
FLH	1340 Classic	82	83	543 HF*	553 LF		✓	✓											
FLH	1340 Electra Glide	82	83	543 HF*	513 LF		✓	✓											
FLH	1340 Electra Glide Spec.	84		513 HF	553 LF		✓	✓											
FLH	1340 Heritage	81		543 HF*	553 LF		✓	✓											
FLHS	1340 Electra Glide Sport	90		579 HS*	668 LS		✓	✓		✓	✓								
FLHT	1340 Electra Glide (FLT/C559/1)	85	86	■ 579 HF*	549 LF	■	✓	✓											
FLHT	1340 Electra Glide Classic (FLT/C559/1)	87	99	■ 579 HS*	669 LS	■	✓	✓	■	✓	✓								
FLHTC	1340 Electra Glide Classic	85	86	579 HF*	549 LF		✓	✓											
FLHTC	1340 Electra Glide Classic	93		579 HS*	669 LS		✓	✓		✓	✓								
FLHTC	1340 Electra Glide Classic (FLT/C559/1)	90	99	■ 579 HS*	668 LS	■	✓	✓	■	✓	✓								
FLHTC	1340 Ultra Classic (FLT/C559/1)	90	99	■ 579 HS*	668 LS	■	✓	✓	■	✓	✓								
FLST	1340 Heritage Softail	86	87	579 HF	549 LF		✓	✓											

Bitte richten Sie sich nach der empfohlenen Qualität  
■ = mit ABE. TÜV-Abnahme entfällt (gilt nur für Scheibenbremsbeläge)

\* = Dualbremsscheibensystem, 2 Satz erforderlich  
✓ = Belagsmischung ist lieferbar



**HARLEY DAVIDSON**

				Empf. Qualität		Lieferbare Belagsmischungen													
				vorne	hinten	HF	LF	HS	LS	SI	SI	RSI	RSI	DC	RS	RQ			
FLST	1340 Heritage Softail	88	99	579 HS	668 LS	✓	✓	✓	✓										
FLSTC	1340 Heritage Softail Cl.	90	99	579 HS	669 LS	✓	✓	✓	✓										
FLSTF	1340 Fat Boy	90	99	579 HS	669 LS	✓	✓	✓	✓										
FLSTN	1340 Heritage Softail Nost.	93	99	579 HS*	669 LS	✓	✓	✓	✓										
FLT	1340 (FLT/C559/0)	84	85	■ 579 HF	553 LF	■	✓	✓											
FLT	1340 80	80	81	543 HF*	553 LF	✓	✓												
FLT	1340 80 Classic	81		543 HF*	553 LF	✓	✓												
FLT	1340 Classic	82	83	543 HF*	553 LF	✓	✓												
FLT	1340 Tour Glide	82		543 HF*	553 LF	✓	✓												
FLTC	1340 Tour Glide Classic	85	86	579 HF	549 LF	✓	✓												
FLTC	1340 Tour Glide Classic	90		579 HS*	668 LS	✓	✓	✓	✓										
FLTH	1340 Tour Glide	84		537 HF*	553 LF	✓	✓												
FXB	1340 80	80	81	537 HF	513 LF	✓	✓												
FXB	1340 Sturgis	82		537 HF*	513 LF	✓	✓												
FXDB	1340 Dyna Glide Daytona	91	99	579 HS*	669 LS	✓	✓	✓	✓										
FXDB	1340 Dyna Glide Sturgis	91	99	579 HF	669 LF	✓	✓												
FXDB	1340 Sturgis	91	99	579 HS	669 LS	✓	✓	✓	✓										
FXDL	1340 Dyna Low Rider	93	99	579 HS*	669 LS	✓	✓	✓	✓										
FXDWG	1340 Dyna Wide Glide	93	99	579 HS	669 LS	✓	✓	✓	✓										
FXE	1340	82		537 HF	669 LF	✓	✓												
FXE	1340 (FX/C315/0)	85	86	■ 579 HF	549 LF	■	✓	✓											
FXE	1340 80	78	81	537 HF	513 LF	✓	✓												
FXE	1340 Super Glide	83	84	537 HF*	513 LF	✓	✓												
FXEF	1340 80 Fat Bob	79	81	537 HF	513 LF	✓	✓												
FXLR	1340 Low Rider Custom	93	99	579 HS	669 LS	✓	✓	✓	✓										
FXLR	1340 Low Rider Custom (FXR/C456/1)	87	88	■ 579 HS	669 LS	■	✓	✓	■	✓	✓								
FXR	1340	78	81	537 HF	513 LF	✓	✓												
FXR	1340 (FXR/C456/1)	87	88	■ 579 HS	669 LS	■	✓	✓	■	✓	✓								
FXR	1340 Super Glide	82	83	537 HF	549 LF	✓	✓												
FXR	1340 Super Glide (-/C456/1)	90	99	■ 579 HS	669 LS	■	✓	✓	■	✓	✓								
FXR	1340 Super Glide (FXR/C456/0)	85	86	■ 579 HF	549 LF	■	✓	✓											
FXRD	1340 Sport Glide GTE	85	86	579 HF*	549 LF	✓	✓												
FXRS	1340 Low Glide	82	84	537 HF*	549 LF	✓	✓												
FXRS	1340 Low Rider (FXR/C456/0)	85	86	■ 579 HF*	549 LF	■	✓	✓											
FXRS	1340 Low Rider Sport (FXR/C456/1)	87	99	■ 579 HS*	669 LS	■	✓	✓	■	✓	✓								
FXRS	1340 Low Rider Sport Ed. (-/C456/1)	90	99	■ 579 HS*	669 LS	■	✓	✓	■	✓	✓								
FXRS	1340 Low Rider, Convert. (-/C456/1)	90	99	■ 579 HS*	669 LS	■	✓	✓	■	✓	✓								
FXRS	1340 Super Glide II	82	83	537 HF*	549 LF	✓	✓												
FXRT	1340 Sport Glide (-/C456/1)	90	99	■ 579 HS*	669 LS	■	✓	✓	■	✓	✓								
FXRT	1340 Sport Glide (FXR/C456/0)	85	86	■ 579 HF*	549 LF	■	✓	✓											
FXRT	1340 Super Glide II	83		537 HF	549 LF	✓	✓												
FXS	1340 80	79	81	537 HF	513 LF	✓	✓												
FXS	1340 Low Rider	82		537 HF*	513 LF	✓	✓												
FXSB	1340 Low Rider (FXB/C318)	83		■ 537 HF*	549 LF	■	✓	✓											
FXST	1340 Softail (FXST/D312/0)	84	86	■ 579 HF	549 LF	■	✓	✓											
FXSTC	1340 Softail Custom (FXST/D312/0)	85	86	■ 579 HF	549 LF	■	✓	✓											
FXSTC	1340 Softail Custom (FXSTC/D312/0)	88	99	■ 579 HS	669 LS	■	✓	✓	■	✓	✓								
FXSTS	1340 Springer Softail (-/D312/0)	90	99	■ 579 HS	669 LS	■	✓	✓	■	✓	✓								
FXWG	1340	87	88	579 HS	669 LS	✓	✓	✓	✓										
FXWG	1340 80	80	81	537 HF	513 LF	✓	✓												
FXWG	1340 Wide Glide	82		537 HF*	513 LF	✓	✓												
FXWG	1340 Wide Glide	83		537 HF*	549 LF	✓	✓												
FXWG	1340 Wide Glide	84		537 HF	549 LF	✓	✓												
FXWG	1340 Wide Glide	85	86	579 HF	549 LF	✓	✓												

Bitte richten Sie sich nach der empfohlenen Qualität  
■ = mit ABE. TÜV-Abnahme entfällt (gilt nur für Scheibenbremsbeläge)

\* = Dualbremsscheibensystem, 2 Satz erforderlich  
✓ = Belagsmischung ist lieferbar


**HARLEY DAVIDSON**

FLHR/I	1450 Road King	05	>		
FLHR/I	1450 Road King (FL1/e4/0030)	00	04	■	
FLHRCI	1450 Road King Classic	05	>		
FLHRCI	1450 Road King Classic (FL1/e4/0030)	00	04	■	
FLHRS/I	1450 Road King Custom	04			
FLHRS/I	1450 Road King Custom	05	>		
FLHT/I	1450 Electra Glide Standard	05	>		
FLHT/I	1450 Electra Glide Standard (FL1/e4/0030)	00	04	■	
FLHTC/I	1450 Electra Glide Classic (FL1/e4/0030)	00	04	■	
FLHTC/I	1450 Electra Glide Classic (FL1/e4/0030)	05	>		
FLHTCUI	1450 Ultra Classic Electra Glide	05	>		
FLHTCUI	1450 Ultra Classic Electra Glide (FL1/e4/0030)	00	04	■	
FLHXI	1450 Street Glide	06	>		
FLSTC/I	1450 Heritage Softtail Classic	05	>		
FLSTC/I	1450 Heritage Softtail Classic (FS2/e4/0002)	00	04	■	
FLSTF/I	1450 Fat Boy	05	>		
FLSTF/I	1450 Fat Boy (FS2/e4/0002)	00	04	■	
FLSTI	1450 Heritage Softtail	06	>		
FLSTN/I	1450 Softtail Deluxe	05	>		
FLSTS/I	1450 Heritage Springer (FS2/e4/0002)	00	03	■	
FLSTSC/I	1450 Springer Softtail Classic	05	>		
FLTR/I	1450 Road Glide Classic	05	>		
FLTR/I	1450 Road Glide Classic (FL1/e4/0030)	00	04	■	
FXD	1450 Dyna Super Glide (FD1/e4/0029)	00	03	■	
FXDBI	1450 Dyna Street Bob	06	>		
FXDC/I	1450 Dyna Super Glide Custom	05	>		
FXDI	1450 35th Anniversary Super Glide	06	>		
FXDI	1450 Dyna Super Glide	04			
FXDI	1450 Dyna Super Glide	05	>		
FXDL	1450 Dyna Low Rider (FD1/e4/0029)	00	03	■	
FXDLI	1450 Dyna Low Rider	04			
FXDLI	1450 Dyna Low Rider	05	>		
FXDS	1450 Dyna Convertible (FD1/e4/0029)	00	02	■	
FXDWG	1450 Dyna Wide Glide (FD1/e4/0029)	00	03	■	
FXDWGI	1450 Dyna Wide Glide	04			
FXDWGI	1450 Dyna Wide Glide	05	>		
FXDX	1450 Dyna Super Glide Sport (FD1/e4/0029)	00	03	■	
FXDXI	1450 Dyna Super Glide Sport	04			
FXDXI	1450 Dyna Super Glide Sport	05	>		
FXDXT	1450 Dyna Super Glide T-Sport (FD1/e4/0029)	00	03	■	
FXST/I	1450 Softtail Standard	05	>		
FXST/I	1450 Softtail Standard (FS2/e4/0002)	00	04	■	
FXSTB/I	1450 Night Train	05	>		
FXSTB/I	1450 Night Train (FS2/e4/0002)	00	04	■	
FXSTD/I	1450 Softtail Deuce	05	>		
FXSTD/I	1450 Softtail Deuce (FS2/e4/0002)	00	04	■	
FXSTS/I	1450 Springer Softtail	05	>		
FXSTS/I	1450 Springer Softtail (FS2/e4/0002)	00	04	■	

**HONDA**

CB	50 J, K1	75	79		
CB	50 Replica	99	>		
CB	50 all models	81	>		

Empf. Qualität		Lieferbare Belagsmischungen										
vorne	hinten	HF	LF	HS	LS	SI	SI	RSI	RSI	DC	RS	RQ
	826 HS*	826 LS			✓	✓						
■	750 HS*	750 LS	■	✓	✓	■	✓	✓				
	826 HS*	826 LS			✓	✓						
■	750 HS*	750 LS	■	✓	✓	■	✓	✓				
	750 HS*	750 LS			✓	✓						
■	826 HS*	826 LS	■	✓	✓	■	✓	✓				
	826 HS*	826 LS			✓	✓						
■	750 HS*	750 LS	■	✓	✓	■	✓	✓				
	826 HS*	826 LS			✓	✓						
■	750 HS*	750 LS	■	✓	✓	■	✓	✓				
	826 HS*	826 LS			✓	✓						
■	750 HS*	750 LS	■	✓	✓	■	✓	✓				
	826 HS*	826 LS			✓	✓						
■	750 HS*	750 LS	■	✓	✓	■	✓	✓				
	826 HS*	826 LS			✓	✓						
■	750 HS*	750 LS	■	✓	✓	■	✓	✓				
	826 HS*	826 LS			✓	✓						
■	750 HS*	750 LS	■	✓	✓	■	✓	✓				
	826 HS*	826 LS			✓	✓						
■	750 HS*	750 LS	■	✓	✓	■	✓	✓				
	826 HS*	826 LS			✓	✓						
■	750 HS*	750 LS	■	✓	✓	■	✓	✓				
	826 HS*	826 LS			✓	✓						
■	750 HS*	750 LS	■	✓	✓	■	✓	✓				
	826 HS*	826 LS			✓	✓						
■	750 HS*	750 LS	■	✓	✓	■	✓	✓				
	826 HS*	826 LS			✓	✓						
■	750 HS*	750 LS	■	✓	✓	■	✓	✓				
	826 HS*	826 LS			✓	✓						
■	750 HS*	750 LS	■	✓	✓	■	✓	✓				
	826 HS*	826 LS			✓	✓						
■	750 HS*	750 LS	■	✓	✓	■	✓	✓				
	826 HS*	826 LS			✓	✓						
■	750 HS*	750 LS	■	✓	✓	■	✓	✓				
	826 HS*	826 LS			✓	✓						
■	750 HS*	750 LS	■	✓	✓	■	✓	✓				
	826 HS*	826 LS			✓	✓						
■	750 HS*	750 LS	■	✓	✓	■	✓	✓				
	826 HS*	826 LS			✓	✓						
■	750 HS*	750 LS	■	✓	✓	■	✓	✓				
	826 HS*	826 LS			✓	✓						
■	750 HS*	750 LS	■	✓	✓	■	✓	✓				
	826 HS*	826 LS			✓	✓						
■	750 HS*	750 LS	■	✓	✓	■	✓	✓				
	826 HS*	826 LS			✓	✓						
■	750 HS*	750 LS	■	✓	✓	■	✓	✓				
	826 HS*	826 LS			✓	✓						
■	750 HS*	750 LS	■	✓	✓	■	✓	✓				
	826 HS*	826 LS			✓	✓						
■	750 HS*	750 LS	■	✓	✓	■	✓	✓				
	826 HS*	826 LS			✓	✓						
■	750 HS*	750 LS	■	✓	✓	■	✓	✓				
	826 HS*	826 LS			✓	✓						
■	750 HS*	750 LS	■	✓	✓	■	✓	✓				
	826 HS*	826 LS			✓	✓						
■	750 HS*	750 LS	■	✓	✓	■	✓	✓				
	826 HS*	826 LS			✓	✓						
■	750 HS*	750 LS	■	✓	✓	■	✓	✓				
	826 HS*	826 LS			✓	✓						
■	750 HS*	750 LS	■	✓	✓	■	✓	✓				
	826 HS*	826 LS			✓	✓						
■	750 HS*	750 LS	■	✓	✓	■	✓	✓				
	826 HS*	826 LS			✓	✓						
■	750 HS*	750 LS	■	✓	✓	■	✓	✓				
	826 HS*	826 LS			✓	✓						
■	750 HS*	750 LS	■	✓	✓	■	✓	✓				
	826 HS*	826 LS			✓	✓						
■	750 HS*	750 LS	■	✓	✓	■	✓	✓				
	826 HS*	826 LS			✓	✓						
■	750 HS*	750 LS	■	✓	✓	■	✓	✓				
	826 HS*	826 LS			✓	✓						
■	750 HS*	750 LS	■	✓	✓	■	✓	✓				
	826 HS*	826 LS			✓	✓						
■	750 HS*	750 LS	■	✓	✓	■	✓	✓				
	826 HS*	826 LS			✓	✓						
■	750 HS*	750 LS	■	✓	✓	■	✓	✓				
	826 HS*	826 LS			✓	✓						
■	750 HS*	750 LS	■	✓	✓	■	✓	✓				
	826 HS*	826 LS			✓	✓						
■	750 HS*	750 LS	■	✓	✓	■	✓	✓				
	826 HS*	826 LS			✓	✓						
■	750 HS*	750 LS	■	✓	✓	■	✓	✓				
	826 HS*	826 LS			✓	✓						
■	750 HS*	750 LS	■	✓	✓	■	✓	✓				
	826 HS*	826 LS			✓	✓						
■	750 HS*	750 LS	■	✓	✓	■	✓	✓				
	826 HS*	826 LS			✓	✓						
■	750 HS*	750 LS	■	✓	✓	■	✓	✓				
	826 HS*	826 LS			✓	✓						
■	750 HS*	750 LS	■	✓	✓	■	✓	✓				
	826 HS*	826 LS			✓	✓						
■	750 HS*	750 LS	■	✓	✓	■	✓	✓				
	826 HS*	826 LS			✓	✓						
■	750 HS*	750 LS	■	✓	✓	■	✓	✓				
	826 HS*	826 LS			✓	✓						
■	750 HS*	750 LS	■	✓	✓	■	✓	✓				
	826 HS*	826 LS			✓	✓						
■	750 HS*	750 LS	■	✓	✓	■	✓	✓				
	826 HS*	826 LS			✓	✓						
■	750 HS*	750 LS	■	✓	✓	■	✓	✓				
	826 HS*	826 LS			✓	✓						
■	750 HS*	750 LS	■	✓	✓	■	✓	✓				
	826 HS*	826 LS			✓	✓						
■	750 HS*	750 LS	■	✓	✓	■	✓	✓				
	826 HS*	826 LS			✓	✓						
■	750 HS*	750 LS	■	✓	✓	■	✓	✓				
	826 HS*	826 LS			✓	✓						
■	750 HS*	750 LS	■	✓	✓	■	✓	✓				
	826 HS*	826 LS			✓	✓						
■	750 HS*	750 LS	■	✓	✓	■	✓	✓				
	826 HS*	826 LS			✓	✓						
■	750 HS*	750 LS	■	✓	✓	■	✓	✓				
	826 HS*	826 LS			✓	✓						
■	750 HS*	750 LS	■	✓	✓	■	✓	✓				
	826 HS*	826 LS			✓	✓						
■	750 HS*	750 LS	■	✓	✓	■	✓	✓				
	826 HS*	826 LS			✓	✓						
■	750 HS*	750 LS	■	✓	✓	■	✓	✓				
	826 HS*	826 LS			✓	✓						
■	750 HS*	750 LS	■	✓	✓	■	✓	✓				



**HONDA**

				Empf. Qualität		Lieferbare Belagsmischungen													
				vorne	hinten	HF	LF	HS	LS	SI	SI	RSI	RSI	DC	RS	RQ			
CB	50 all models (CB50/6731)	80	81	■	536 HF	2013	■	✓											
CF	50 Chaly	79	>		2012	2012													
MB	50 S (AC01/B556)	80	82	■	536 HF	2013	■	✓											
MBX	50 (AC05/D488)	80	82	■	536 HF	2013	■	✓											
MBX	50 S (AC05/D488)	83	85	■	551 HF	2013	■	✓											
MRX	50	88	>		536 HF	2013		✓											
MT	50 S	80	93		2013	2013													
MTX	50 SC-SD	83	84		2013	2013													
NS	50 F, Aero	88	>		551 HF	2011		✓											
NS-1	50	91	>		551 HF	2011		✓											
NSR	50 (AC08/F125)	89	90	■	551 HF	2013	■	✓											
R	50 Monkey	88	>		618 HF	2012		✓											
ST	70 Dax	78	>		2012	2012													
CRM	75 R	90	>		603 HF	604 LF		✓	✓										
NSR	75 Fil	88	>		551 HF	2013		✓											
MB	80 (HC01/C029)	80	>	■	548 HF	2043	■	✓											
MBX	80 (HC04/C799)	83	>	■	551 HF	2013	■	✓											
MBX	80 (HC04/E463)	86	>	■	558 HF	2013	■	✓											
MBX	80 DX	82	>		551 HF	2013		✓											
MBX	80 FWD	83	86		536 HF*	2013		✓											
MBX	80 SW, SWD	83	>		551 HF	2013		✓											
MCX	80 (HC05/C940)	82	>	■	548 HF	2013	■	✓											
MTX	80 R (HD09/E516/0)	87	>	■	558 HF	2013	■	✓											
MTX	80 RF	83	84		2013	2013													
NSR	80 R	87	92		551 HF	690 LF		✓	✓										
NSR	80 R	93	>		688 HF	690 LF		✓	✓										
CA	125 Rebel (JC24/H058)	95	96	■	713 HF	2026	■	✓											
CA	125 Rebel (JC26/H0580)	97	>	■	588 HF	2026	■	✓											
CB	125	72	74		2012	2012													
CB	125 J	79	>		525 HF	2013		✓											
CB	125 RS	83	>		536 HF	2069		✓											
CB	125 S	76	78		525 HF	2013		✓											
CB	125 S	79	82		2013	2013													
CB	125 S	84	85		2041	2012													
CB	125 T	85	>		529 HF	2069		✓											
CB	125 T, Superdream	82	>		572 HF	2069		✓											
CB	125 T, T1, T2, TZ	77	>		529 HF	2069		✓											
CB	125 TDC	83	89		542 HF	2069		✓											
CB	125 TT	90			647 HF	2069		✓											
CBR	125 R	04	>		797 HF	784 LF		✓	✓										
CBX	125 Custom	88			551 HF	2013		✓											
CBX	125 F	84	88		572 HF	2020		✓											
CG	125	04	>		536 HF			✓											
CG	125 A, B, C	77	84		2012	2012													
CG	125 E, F, J	85	>		2041	2012													
CLR	125 Cityfly (JD18B/K184)	99	>	■	588 HF		■	✓											
CM	125	82	85		2023	2069													
CRM	125 , R	90	98		588 HF	646 LF		✓	✓										
MBX	125 RWB	84	>		551 HF	2042		✓											
MT	125 R	<	77		525 HF	2013		✓											
MT	125 R	78	>		517 HF	2013		✓											
MTX	125 R	84	95		558 HF	2013		✓											
MTX	125 RWD	83	84		2013	2013													
NSR	125 F	88	89		558 HF	2012		✓											

Bitte richten Sie sich nach der empfohlenen Qualität  
■ = mit ABE. TÜV-Abnahme entfällt (gilt nur für Scheibenbremsbeläge)

\* = Dualbremsscheibensystem, 2 Satz erforderlich  
✓ = Belagsmischung ist lieferbar



**HONDA**

				Empf. Qualität		Lieferbare Belagsmischungen													
				vorne	hinten	HF	LF	HS	LS	SI	SI	RSI	RSI	DC	RS	RQ			
NSR	125 F, R (JC22/K353)	90	>	■	588 HF	646 LF	■	✓	✓										
NX	125 , Transcity (JD09/EBE)	90	98	■	588 HF	2013	■	✓											
RS	125	95	>		566 DC	618 RQ		✓	✓	✓						✓	✓	✓	
RS	125 R	91	94		627 HF*	618 LF		✓	✓										
VT	125 C1 Shadow (JC29/K406)	99	>	■	688 HF	2026	■	✓											
VT	125 C2 Shadow (JC29/K406)	99	00	■	688 HF	2026	■	✓											
VT	125 C2 Shadow (JC31/e9/0043)	01	>	■	688 HF	2026	■	✓											
XL	125 K2	78			2013	2013													
XL	125 K3	79			2012	2013													
XL	125 S	79	84		2013	2013													
XLR	125 R (JD16/)	98	>		627 HF	2013		✓											
XLV	125 Varadero (JC32/e9/0043)	01	>	■	688 HF	784 LF	■	✓	✓										
XR	125 L (JD19/e4/0204)	03	>	■	627 HF	2013	■	✓											
CM	185 T	78	79		2023	2069													
XL	185 S	79	83		2013	2013													
CB	200 B, T	74	79		521 HF	2068		✓											
CD	200 T	79			2023	2069													
CM	200 TA, TB	80	82		2023	2069													
MTX	200 R (MD07/C929)	85	>	■	558 HF	2013	■	✓											
MTX	200 RWD	83	84		2013	2013													
XL	200 R	83	84		2013	2013													
CA	250 Rebel	90	>		638 HF	2058		✓											
CB	250	88	>		600 HF	2058		✓											
CB	250 (CB250T/A399/1)	92	>	■	627 HF	2058	■	✓											
CB	250 G, T	74	76		501 HF	2024		✓											
CB	250 K3-K5	73	75		2071	2024													
CB	250 N (CB250T/A399)	78	>	■	526 HF	2058	■	✓											
CB	250 NA, NB, T, TZ	77	>		526 HF	2058		✓											
CB	250 Nighthawk	91	02		2023	2069													
CB	250 RS (MC02/B769)	80	84	■	526 HF	2068	■	✓											
CB	250 RS (MC02/B769)	85	>	■	558 HF	2068	■	✓											
CB	250 Rebel	86	>		551 HF			✓											
CBF	250	04	>		688 HF			✓											
CBR	250 F	86	>		593 HF*			✓											
CBR	250 Hurricane	87	>		593 HF*	614 LF		✓	✓										
CBR	250 Nighthawk	92	>		627 HF			✓											
CBR	250 R, RR	90			627 HF*	614 LF		✓	✓										
CBR	250 RJ	88			627 HF*	614 LF		✓	✓										
CBX	250 RSE	84	>		542 HF	2026		✓											
CBX	250 S	88	>		572 HF			✓											
CM	250 C	82	83		2023	2069													
CM	250 TB	81	>		526 HF	2058		✓											
CMX	250 C Rebel (MC13/H210)	96		■	713 HF	2069	■	✓											
CMX	250 C Rebel (MC32/H713)	97	>	■	713 HF	2069	■	✓											
CMX	250 Rebel	85	>		551 HF	2069		✓											
CRM	250 R	90			603 HF	629 LF		✓	✓										
NSR	250 R	87	>		593 HF*	542 LF		✓	✓										
NSR	250 R, SP	90			622 HS*	614 LS		✓	✓	✓	✓								
NSR	250 RJ	88	>		622 HF*	614 LF		✓	✓										
NX	250	88	>		603 HF	2029		✓											
TLR	250 R	85	>		2013	2013													
VT	250 F	83	87		552 HF	2068		✓											
VT	250 F	88	>		593 HF	2068		✓											
VT	250 Spada	89			627 HF	614 LF		✓	✓										

Bitte richten Sie sich nach der empfohlenen Qualität  
■ = mit ABE. TÜV-Abnahme entfällt (gilt nur für Scheibenbremsbeläge)

\* = Dualbremsscheibensystem, 2 Satz erforderlich  
✓ = Belagsmischung ist lieferbar



**HONDA**

				Empf. Qualität		Lieferbare Belagsmischungen												
				vorne	hinten	HF	LF	HS	LS	SI	SI	RSI	RSI	DC	RS	RQ		
VTR	250	88 89		552 HF	2068	✓												
VTR	250	90		593 HS	2068	✓		✓										
VTR	250 (MC15/EBE)	98 >	■	654 HF	614 LF	■	✓	✓	■	✓	✓							
XL	250	78 79		2070	2023													
XL	250 Degree	91 >		603 HF	2029		✓											
XL	250 R	82 83		2041	2029													
XL	250 R (MD11/D447)	84 87	■	558 HF	2013	■	✓											
XL	250 S	78 80		2023	2029													
XL	250 S	81		2023	2026													
CB	350 F, F1	73 76		501 HF	2024		✓											
CB	350 K4	74		2071	2024													
CB	350 S.G. (U.K. only)	87 >		593 HF*	2058		✓											
XL	350	76 78		2070	2023													
XL	350 R (ND03/D714)	84 >	■	558 HF	2029	■	✓											
CB	360 G, T	73 76		501 HF	2024		✓											
CJ	360 T	76 78		501 HF	2024		✓											
CB	400	81 >		542 HF	542 LF		✓	✓										
CB	400 A	77 81		526 HF	2058		✓											
CB	400 F, F1, F2	75 79		501 HF	2024		✓											
CB	400 Four (CB400F/9465)	81 >	■	542 HF*	2058	■	✓											
CB	400 Hawk	81 >		542 HF	542 LF		✓	✓										
CB	400 N	86 >		593 HF	2058		✓											
CB	400 N (CB400T/A400)	78 82	■	517 HF	2058	■	✓											
CB	400 N (CB400T/A400)	82 >	■	542 HF*	2058	■	✓											
CB	400 N, T, Hawk	78 >		526 HF	2058		✓											
CB	400 NZ	< 79		517 HF*	2024		✓											
CB	400 Super Four	92 >		654 HS*	614 LS		✓	✓		✓	✓							
CB	400 Super Four S	97 >		727 HS*			✓			✓								
CB	400 T1, T2	77 >		526 HF	2058		✓											
CB	400 Twin (CB400T/A400)	82 >	■	542 HF	2058	■	✓											
CB-1	400 (CB 400 F) (NC27/-)	89 90	■	627 HS	614 LS	■	✓	✓	■	✓	✓							
CBR	400 F	92 >		593 HS*	657 LS		✓	✓		✓	✓						✓	✓
CBR	400 F, FII	85		542 HF*	542 LF		✓	✓										
CBR	400 R	87		593 HF*	542 LF		✓	✓										✓
CBR	400 RR	88 >		627 HS*	614 LS		✓	✓		✓	✓							✓
CBX	400 Custom	88		571 HF	571 LF		✓	✓										
CBX	400 F	85 >		571 HF	571 LF		✓	✓										
CBX	400 F, F2, F2C	82 >		552 HF	571 LF		✓	✓										
CM	400 A, T, TZ	79 >		526 HF	2058		✓											
CM	400 C	81		572 HF	2058		✓											
CM	400 E	80 81		2071	2058													
CM	400 T (NC01/B645)	79 81	■	526 HF	2058	■	✓											
CM	400 T (NC01/B645)	82 >	■	542 HF	2058	■	✓											
NS	400 R (NC19V/D837/0)	85 >	■	572 HS*	542 LS	■	✓	✓	■	✓	✓							
NTV	400 Bros II	88		622 HF	614 LF		✓	✓										
NV	400 Custom	88		571 HF	542 LF		✓	✓										
RVF	400 RR (NC35)	90 >		622 HF*	623 LF		✓	✓		✓	✓						✓	✓
VF	400 F	85 >		552 HF	571 LF		✓	✓										
VF	400 FD	83 >		552 HF*	571 LF		✓	✓										
VF	400 Integra	86 >		572 HF	572 LF		✓	✓										
VFR	400 R	86 >		593 HF*	593 LF		✓	✓										✓
VFR	400 R (NC30/-)	87 90	■	593 HS*	623 LS	■	✓	✓	■	✓	✓							✓
VFR	400 R (NC30/-)	91 >	■	622 HS*	614 LS	■	✓	✓	■	✓	✓							✓
VTR	400 R (NC 30)	90		622 HS*	623 LS		✓	✓		✓	✓							

Bitte richten Sie sich nach der empfohlenen Qualität  
■ = mit ABE. TÜV-Abnahme entfällt (gilt nur für Scheibenbremsbeläge)

\* = Dualbremsenscheibensystem, 2 Satz erforderlich  
✓ = Belagsmischung ist lieferbar



**HONDA**

			Empf. Qualität		Lieferbare Belagsmischungen										
			vorne	hinten	HF	LF	HS	LS	SI	SI	RSI	RSI	DC	RS	RQ
XR	400 Supermotard	00 >	694 RSI	604 RS	✓	✓				✓	✓	✓	✓		
CB	450 DX	89 >	598 HF	598 LF	✓	✓									
CB	450 K5, K6, K7	72 77	501 HF	2072	✓										
CB	450 N (PC14/D715)	84 85	■ 561 HF	2058	■	✓									
CB	450 N (PC14/D715)	86 >	■ 598 HF	2058	■	✓									
CB	450 S (PC17/E139/0)	86 >	■ 593 HF*	2058	■	✓									
CB	450 SC Nighthawk	82	561 HF	2058	✓										
CB	450 SC Nighthawk	83 86	572 HF	2058	✓										
CB	450 T	82 >	542 HF	2058	✓										
CM	450 A, C	82 >	542 HF	2058	✓										
CMX	450 Rebel	86 >	542 HF	2058	✓										
CB	500 (PC26/G555)	94 96	■ 627 HS	2059	■	✓	■	✓							
CB	500 (PC32/H418)	97 >	■ 674 HS	675 LS	■	✓	■	✓	✓						
CB	500 F	72 75	501 HF	2072	✓										
CB	500 S (PC32/H418)	98 >	■ 674 HS	675 LS	■	✓	■	✓	✓						
CB	500 T	75 78	501 HF	2072	✓										
CBF	500	04 >	700 HS	657 LS	✓	✓	✓	✓							
CBF	500 ABS	04 >	828 HS	657 LS	✓	✓	✓	✓							
CX	500	78 80	517 HF*	2059	✓										
CX	500 (CX500/A539)	81 >	■ 572 HF*		■	✓									
CX	500 C (PC01/B647)	81 >	■ 542 HF*	2059	■	✓									
CX	500 Euro (PC06/C565)	82 >	■ 572 HF*	572 LF	■	✓	✓								
CX	500 Silver W., Turbo	83 >	542 HF*	542 LF	✓	✓									
CX	500 Turbo (PC03/C470)	82 >	■ 542 HF*	572 LF	■	✓	✓								
CX	500 Z, A, B	79 81		2059											
FT	500 (PC07/C612)	82 >	■ 542 HF*	542 LF	■	✓	✓								
GB	500 T.T.	88 >	542 HF	2059	✓										
NS	500 R	85 >	542 HS*	542 LS	✓	✓	✓	✓							
VF	500 F, FII (PC12/D448)	84 86	■ 542 HF*	542 LF	■	✓	✓								
VT	500 C Shadow (PC08/C938)	83 86	■ 542 HF	2058	■	✓									
VT	500 E (PC11/D064)	83 >	■ 552 HF*	2058	■	✓									
VT	500 ED	82	552 HF	2058	✓										
XBR	500 S (PC15/D861/0)	85 >	■ 542 HF	2055	■	✓									
XL	500 R	83 >	558 HF	2026	✓										
XL	500 RC	82	2077	2026											
XL	500 SB	81	2075	2068											
XL	500 SZ	80	2023	2026											
CB	550 F	75 79	501 HF	2072	✓										
CB	550 K	74 78	501 HF	2072	✓										
CB	550 SC	83 >	542 HF	2058	✓										
CBX	550 F, F2 (PC04/C664)	82 >	■ 552 HF*	571 LF	■	✓	✓								
CB	600 Hornet	07 >	828 HS*	657 LS	✓	✓	✓	✓							
CB	600 Hornet (Japan)	98 >	734 HS*	657 LS	✓	✓	✓	✓							
CB	600 Hornet (PC34/K016)	98 01	■ 627 HS*	657 LS	■	✓	■	✓	✓					✓	✓
CB	600 Hornet (PC34/e13/0020)	02 06	■ 627 HS*	657 LS	■	✓	■	✓	✓					✓	✓
CB	600 Hornet S (PC34/K016)	00 >	■ 627 HS*	657 LS	■	✓	■	✓	✓					✓	✓
CBF	600	04 >	627 HS*	657 LS	✓	✓	✓	✓							
CBR	600 F Hurricane (PC19/E515)	87 90	■ 593 HS*	542 LS	■	✓	■	✓	✓					✓	✓
CBR	600 F, Super Sport (PC25/F648)	91 94	■ 593 HS*	657 LS	■	✓	■	✓	✓					✓	✓
CBR	600 F3 (PC31/H002)	95 98	■ 627 HS*	657 LS	■	✓	■	✓	✓					✓	✓
CBR	600 F4, F4 Sport (PC35/K294)	99 >	■ 734 HS*	657 LS	■	✓	■	✓	✓					✓	✓
CBR	600 RR (PC37/e4/0190)	03 04	■ 734 HS*	657 LS	■	✓	■	✓	✓					✓	✓
CBR	600 RR (Rad.cal)	05 06	809 HS*	657 LS		✓	✓	✓						✓	✓
CBR	600 RR (Rad.cal)	07 >	809 HS*	834 LS		✓	✓	✓						✓	✓

Bitte richten Sie sich nach der empfohlenen Qualität

■ = mit ABE. TÜV-Abnahme entfällt (gilt nur für Scheibenbremsbeläge)

\* = Dualbremsscheibensystem, 2 Satz erforderlich

✓ = Belagsmischung ist lieferbar



**HONDA**

				Empf. Qualität		Lieferbare Belagsmischungen										
				vorne	hinten	HF	LF	HS	LS	SI	SI	RSI	RSI	DC	RS	RQ
CBX	600 E	85	>	542 HF*		✓										
FJS	600 Silverwing (PF01/e4/0114)	01	>	■ 735 HS	811 LS	■	✓	■	✓	✓						
NTV	600 Bros I	88	>	622 HF	614 LF	✓	✓	✓	✓							
NTV	600 Révéré	88	>	593 HF	614 LF	✓	✓	✓	✓							
NV	600 C	88	>	600 HF	2059	✓										
VT	600 C, Shadow (PC21/E839)	88	93	■ 647 HS	2059	■	✓	■	✓							
VT	600 C, Shadow (PC21/E839)	94	>	■ 627 HS	2059	■	✓	■	✓							
VT	600 CD Shadow VLX	94	>	627 HS*	2059	✓		✓								
XL	600 LM, RM (PD04/D890/0)	85	>	■ 542 HF	2026	■	✓									
XL	600 R (PD03/D065)	83	87	■ 558 HF	2026	■	✓									
XL	600 V, Transalp (PD06/E512)	87	90	■ 542 HS	2026	■	✓	■	✓							
XL	600 V, Transalpino (PD06/E512)	91	93	■ 647 HS	614 LS	■	✓	■	✓	✓						
XL	600 V, Transalpino (PD06/E512)	94	96	■ 700 HS	614 LS	■	✓	■	✓	✓						
XL	600 V, Transalpino (PD10/H6860)	97	99	■ 694 HS*	614 LS	■	✓	■	✓	✓						
XLM	600 LM	87	>	558 HF	2026	✓										
CB	650	85	>	542 HF*		✓										
CB	650 (RC03/A969)	79	81	■ 526 HF	2027	■	✓									
CB	650 C (RC05/B646)	80	>	■ 526 HF	2027	■	✓									
CB	650 SC Nighthawk (RC08/C471)	83	85	■ 542 HF*	2059	■	✓									
CB	650 SCC Nighthawk	82	>	561 HF*	2027	✓										
CB	650 Z	78	>	526 HF*	2027	✓										
CBX	650 E	83	>	552 HF*	2059	✓										
CBX	650 ED, SC, SCD (RC13/C917)	83	>	■ 542 HF*	2059	■	✓									
CX	650 C (RC11/C939)	83	>	■ 542 HF*	2059	■	✓									
CX	650 E (RC12/C851)	83	>	■ 572 HF*	542 LF	■	✓	✓								
CX	650 Turbo (RC16/C918)	83	>	■ 542 HF*	542 LF	■	✓	✓								
FMX	650	05	>	627 HS	657 LS	✓	✓	✓	✓							
GL	650 D (RC10/C797)	83	>	■ 542 HF*	2059	■	✓									
NT	650 Hawk GT	88	91	627 HS	614 LS	✓	✓	✓	✓							
NT	650 V Deauville (RC47/K027)	98	00	■ 674 HS*	614 LS	■	✓	■	✓	✓						
NT	650 V Deauville (RC47/e9/0073)	01		■ 674 HS*	657 LS	■	✓	■	✓	✓						
NT	650 V Deauville (RC47/e9/0073)	02	05	■ 735 HS*	736 LS	■	✓	■	✓	✓						
NTV	650 (RC33/E888/1)	94	>	■ 654 HS*	614 LS	■	✓	■	✓	✓						
NTV	650 Bros	88	>	622 HS*	614 LS	✓	✓	✓	✓							
NTV	650 Révéré (RC33/E888)	88	93	■ 627 HS	614 LS	■	✓	■	✓	✓						
NX	650 Dominator (RD02/E851)	93	96	■ 600 HS	614 LS	■	✓	■	✓	✓						
NX	650 Dominator (RD08/H031)	97	>	■ 671 HS	675 LS	■	✓	■	✓	✓						
NX	650 Dominator J-K (RD02/E851)	88	92	■ 647 HS	614 LS	■	✓	■	✓	✓						
SLR	650 (RD09/H569)	97	>	■ 674 HS	675 LS	■	✓	■	✓	✓						
SX	650 Vigor (RD09/H569)	99	02	■ 674 HS	675 LS	■	✓	■	✓	✓						
XL	650 V Transalp (RD10/e3/0017)	00	>	■ 694 HS*	614 LS	■	✓	■	✓	✓						
XRV	650 Africa Twin (RD03/E867)	88	>	■ 647 HS	614 LS	■	✓	■	✓	✓						
CB	700 SC	84	86	542 HF*	2046	✓										
NT	700 Deauville ABS	06	>	828 HS*	736 LS	✓	✓	✓	✓							
VF	700 C Magna	84		542 HF*	2059	✓										
VF	700 C Magna	85	86	572 HF*	2046	✓										
VF	700 C Magna	87		542 HF	2046	✓										
VF	700 F Interceptor	84	85	572 HF*	542 LF	✓	✓									
VF	700 S	84	85	542 HF*	2059	✓										
VFR	700 F Interceptor	88	89	627 HS*	614 LS	✓	✓	✓	✓							
VFR	700 F, F2	86	87	600 HS*	542 LS	✓	✓	✓	✓							
VT	700 C Shadow	84	85	561 HF*	2059	✓										
VT	700 C Shadow	86		561 HF*	2046	✓										
VT	700 C, Shadow	87		542 HF	2046	✓										

Bitte richten Sie sich nach der empfohlenen Qualität  
■ = mit ABE. TÜV-Abnahme entfällt (gilt nur für Scheibenbremsbeläge)

\* = Dualbremsscheibensystem, 2 Satz erforderlich  
✓ = Belagsmischung ist lieferbar



**HONDA**

			Empf. Qualität		Lieferbare Belagsmischungen										
			vorne	hinten	HF	LF	HS	LS	SI	SI	RSI	RSI	DC	RS	RQ
CB	750 A	76 78	501 HF	2027	✓										
CB	750 C	80 81	526 HF*	2027	✓										
CB	750 C (RC06/C122)	82 >	■ 542 HF*	2027	■	✓									
CB	750 C, F, FII, K	85 >	542 HF*	2027	✓										
CB	750 F (CB750G/A401)	77 80	■ 517 HF*	517 LF	■	✓	✓								
CB	750 F (RC04/B770)	81 82	■ 542 HF*	542 LF	■	✓	✓								
CB	750 F1	75 76	501 HF	509 LF	✓	✓									
CB	750 K	70 76	502 HF	2027	✓										
CB	750 K	77 78	501 HF	2027	✓										
CB	750 K	81 >	542 HF*	542 LF	✓	✓									
CB	750 K, L	79 >	526 HF*	2027	✓										
CB	750 KZ (RC01/A968)	82 >	■ 542 HF	2027	■	✓									
CB	750 N, F, Seven Fifty (RC42/G035)	92 >	■ 627 HS*	657 LS	■	✓	✓	■	✓	✓					
CB	750 PZ	81 >	526 HF	2027	✓										
CB	750 SC	82 83	572 HF*	2027	✓										
CB	750 SS (CB750G/A401)	77 79	■ 508 HF*	517 LF	■	✓	✓								
CBR	750 Hurricane	87 >	600 HS*	542 LS	✓	✓	✓	✓	✓						
CBX	750	84 >	542 HF*	542 LF	✓	✓									
CBX	750 F (RC17/D370)	84 >	■ 542 HF*	542 LF	■	✓	✓								
NR	750 (RC40/-)	92 >	■ 622 HS*	657 LS	■	✓	✓	■	✓	✓					
NV	750 CG Shadow	86 >	542 HF		✓										
RVF	750 RR (RC-45) (RC45/G670)	94 >	■ 622 HS*	623 LS	■	✓	✓	■	✓	✓			✓	✓	✓
VF	750 C (RC09/C667)	82 >	■ 542 HF*	2059	■	✓									
VF	750 C, CD Magna (RC43/G412)	94 98	■ 630 HS	2046	■	✓		■	✓						
VF	750 C, Magna	88 93	542 HF	2046	✓										
VF	750 F (RC15/C949)	83 >	■ 542 HF*	542 LF	■	✓	✓								
VF	750 S	85 >	542 HF*	2059	✓										
VF	750 Sport (RC07/C666)	82 83	■ 542 HF*	2059	■	✓									
VFR	750 F (RC24/E159)	86 87	■ 600 HS*	542 LS	■	✓	✓	■	✓	✓					
VFR	750 F (RC24/E159)	88 89	■ 627 HS*	630 LS	■	✓	✓	■	✓	✓					
VFR	750 F (RC36/F372)	90 98	■ 627 HS*	630 LS	■	✓	✓	■	✓	✓					
VFR	750 R (RC30/E840)	88 93	■ 622 HS*	623 LS	■	✓	✓	■	✓	✓					
VP	750 CH, Custom	87 >	542 HF	2046	✓										
VT	750 Black Widow (RC48/)	01 >	■ 700 HS	2046	■	✓		■	✓						
VT	750 C (RC29/E513)	83 >	■ 561 HF	2059	■	✓									
VT	750 C, Shadow (RC29/E514)	86 >	■ 542 HF	2046	■	✓									
VT	750 C2 Shadow A.C.E. (RC44/H714)	97 03	■ 700 HS	2046	■	✓		■	✓						
VT	750 C2 Shadow Spirit	07 >	700 HS		✓			✓							
VT	750 C4 Shadow	04 >	700 HS	2046	✓			✓							
XLV	750 R (RD01/D141)	83 85	■ 542 HF	2055	■	✓									
XLV	750 R (RD01/D141)	86 >	■ 572 HF	2055	■	✓									
XRV	750 Africa Twin (RD04/F371)	90 92	■ 593 HS	614 LS	■	✓	✓	■	✓	✓					
XRV	750 Africa Twin (RD07/G317)	93 >	■ 694 HS*	614 LS	■	✓	✓	■	✓	✓					
PC	800 Pacific Coast	89 97	627 HS*	2046	✓			✓							
VFR	800	06 >	828 HS*	736 LS	✓	✓		✓	✓						
VFR	800 ABS	06 >	828 HS*	736 LS	✓	✓		✓	✓						
VFR	800 FI (RC46/K011)	98 01	■ 735 HS*	736 LS	■	✓	✓	■	✓	✓					
VFR	800 V-TEC, ABS (RC46/e1/0132)	02 05	■ 735 HS*	736 LS	■	✓	✓	■	✓	✓					
VT	800 C	88 >	542 HF	2046	✓										
CB	900 C	82 >	542 HF*	542 LF	✓	✓									
CB	900 F (SC01/B012)	78 80	■ 517 HF*	517 LF	■	✓	✓								
CB	900 F, F2 (SC09/C593)	81 84	■ 572 HF*	542 LF	■	✓	✓								
CB	900 Hornet (SC48/e13/0051)	02 >	■ 622 HS*	657 LS	■	✓	✓	■	✓	✓			✓	✓	✓
CBR	900 RR Fireblade (SC33/H294)	98 99	■ 734 HS*	657 LS	■	✓	✓	■	✓	✓			✓	✓	✓

Bitte richten Sie sich nach der empfohlenen Qualität  
■ = mit ABE. TÜV-Abnahme entfällt (gilt nur für Scheibenbremsbeläge)

\* = Dualbremsscheibensystem, 2 Satz erforderlich  
✓ = Belagsmischung ist lieferbar



**HONDA**

				Empf. Qualität		Lieferbare Belagsmischungen											
				vorne	hinten	HF	LF	HS	LS	SI	SI	RSI	RSI	DC	RS	RQ	
CBR	900 RR Fireblade (SC44/e13/0019)	00	01	■	734 HS*	657 LS	■	✓	✓	■	✓	✓			✓	✓	✓
CBR	900 RR Fireblade (SC50/e13/0052)	02	03	■	734 HS*	657 LS	■	✓	✓	■	✓	✓			✓	✓	✓
CBR	900 RR, Fireblade (SC28/G034)	92	95	■	622 HS*	657 LS	■	✓	✓	■	✓	✓			✓	✓	✓
CBR	900 RR, Fireblade (SC33/H294)	96	97	■	622 HS*	657 LS	■	✓	✓	■	✓	✓			✓	✓	✓
VFR	950 F, Carat	92	>		627 HS*	630 LS	✓	✓		✓	✓						
CB	1000 C	83	>		542 HF*	542 LF	✓	✓									
CB	1000 F (Big One) (SC30/G341)	93	>	■	622 HS*	657 LS	■	✓	✓	■	✓	✓					
CBF	1000	06	>		700 HS	657 LS	✓	✓		✓	✓						
CBF	1000 ABS	06	>		828 HS*	828 LS	✓	✓		✓	✓						
CBR	1000 F (SC21/E513)	87	88	■	600 HS*	542 LS	■	✓	✓	■	✓	✓					
CBR	1000 F (SC24/F143)	89	92	■	627 HS*	630 LS	■	✓	✓	■	✓	✓					
CBR	1000 F, FP (SC24/F143)	93	>	■	685 HS*	685 LS	■	✓	✓	■	✓	✓					
CBR	1000 RR Fireblade (Rad.cal)	06	>		809 HS*	834 LS		✓		✓	✓			✓	✓	✓	
CBR	1000 RR Fireblade (Rad.cal) (SC57/e4/0269)	04	05	■	809 HS*	657 LS			■	✓	✓			✓	✓	✓	
CBX	1000 (CB1/A828)	78	>	■	517 HF*	517 LF	■	✓	✓								
CBX	1000 (SC06/C241)	81	>	■	572 HF*	542 LF	■	✓	✓								
GL	1000 Gold Wing (GL1/9612)	81	>	■	517 HF*	517 LF	■	✓	✓								
GL	1000 Gr. Tour. Gold Wing (GL2/9612)	81	>	■	517 HF*	517 LF	■	✓	✓								
GL	1000 K1, K2 Gold Wing	75	77		508 HF*	509 LF	✓	✓									
GL	1000 K3 Gold Wing	78	79		517 HF*	509 LF	✓	✓									
VF	1000 F, FII (SC15/D413)	84	>	■	542 HF*	542 LF	■	✓	✓								
VF	1000 FII Bol d'Or	85			542 HF*	542 LF	✓	✓									
VF	1000 R (SC16/D446)	84	>	■	542 HF*	573 LF	■	✓	✓								
VF	1000 R (SC16/E837)	86	>	■	542 HF*	542 LF	■	✓	✓								
VFR	1000	89			627 HS*	630 LS	✓	✓		✓	✓						
VT	1000 C	88	>		542 HF	2046	✓										
VTR	1000 F Firestorm (SC36/H687)	97	>	■	622 HS*	657 LS	■	✓	✓	■	✓	✓			✓	✓	✓
VTR	1000 SP-1, SP-2 (SC45/e4/0061)	00	>	■	734 HS*	657 LS	■	✓	✓	■	✓	✓			✓	✓	✓
XL	1000 Varadero (Linked brake system) (SD02/e9/0059)	00	>	■	735 HS*	736 LS	■	✓	✓	■	✓	✓					
XL	1000 Varadero (SD01/e4/0009)	99		■	735 HS*	736 LS	■	✓	✓	■	✓	✓					
XL	1000 Varadero ABS	04	>		828 HS*	736 LS	✓	✓		✓	✓						
XL	1000 Varadero Travel ABS	05	>		828 HS*	736 LS	✓	✓		✓	✓						
CB	1100 F (SC11/C798)	83	>	■	542 HF*	542 LF	■	✓	✓								
CB	1100 Hornet	99	>		735 HS*	736 LS	✓	✓		✓	✓						
CB	1100 R (SC05/SC08/C132/473)	81	>	■	542 HF*	542 LF	■	✓	✓								
CB	1100 RD	83	>		542 HF*	542 LF	✓	✓									
CB	1100 X-11 (SC42/EBE)	00	>	■	735 HS*	736 LS	■	✓	✓	■	✓	✓					
CBR	1100 XX Super Blackbird (SC35/H541)	96	>	■	735 HS*	736 LS	■	✓	✓	■	✓	✓					
GL	1100 -1, DLX Gold Wing	81	>		542 HF*	542 LF	✓	✓									
GL	1100 A Gold Wing	79	>		517 HF*	517 LF	✓	✓									
GL	1100 Gold Wing (SC02/B648)	82	>	■	542 HF*	542 LF	■	✓	✓								
ST	1100 (SC26/F440)	90	02	■	627 HS*	654 LS	■	✓	✓	■	✓	✓					
ST	1100 A6 ABS-TCS-CBS (SC26/F440)	96	>	■	721 HS*	722 LS	■	✓	✓	■	✓	✓					
ST	1100 ABS-TCS (SC26/F440)	92	95	■	627 HS*	654 LS	■	✓	✓	■	✓	✓					
VF	1100 C (SC12/C948)	83	86	■	572 HF*	542 LF	■	✓	✓								
VF	1100 S	84	85		572 HF*	542 LF	✓	✓									
VT	1100 C Shadow (SC23/E778)	87	93	■	542 HF	2046	■	✓									
VT	1100 C Shadow (SC23/G600)	94	96	■	627 HS*	2046	■	✓		■	✓						
VT	1100 C2 Shadow A.C.E. (SC32/H027)	95	>	■	627 HS	657 LS	■	✓	✓	■	✓	✓					
VT	1100 C2 Y (SC39/K012)	00	>	■	627 HS	657 LS	■	✓	✓	■	✓	✓					
VT	1100 C3 Shadow Aero (SC39/K012)	98	>	■	627 HS	657 LS	■	✓	✓	■	✓	✓					
VT	1100 T Shadow (SC32/H027)	98	>	■	627 HS*	657 LS	■	✓	✓	■	✓	✓					
GL	1200 A, I Gold Wing	84	>		542 HF*	542 LF	✓	✓									
GL	1200 DX Gold Wing (SC14/D342)	86	>	■	542 HF*	542 LF	■	✓	✓								

Bitte richten Sie sich nach der empfohlenen Qualität  
■ = mit ABE. TÜV-Abnahme entfällt (gilt nur für Scheibenbremsbeläge)

\* = Dualbremsscheibensystem, 2 Satz erforderlich  
✓ = Belagsmischung ist lieferbar



**HONDA**

GL	1200	Gold Wing (SC14/D342)	84	>
CB	1300	R (SC54/e4/0187)	02	>
CB	1300	SF (SC40/EBE)	98	>
CB	1300	X-4 (SC38/EBE)	97	>
STX	1300	Pan European, ABS (SC51/e1/0147)	02	>
VTX	1300	C (SC52/e4/0152)	04	>
VTX	1300	S (SC52/e4/0152)	03	>
GL	1500	A, SE, I Gold Wing	94	>
GL	1500	F6 C Valkyrie (SC34/H582)	96	02
GL	1500	Gold Wing, Gold Wing SE (SC22/E931)	88	>
GLX	1500		88	>
GL	1800	Gold Wing (SC47/e4/0107)	01	>
VTX	1800	(SC46/e4/0113)	01	>

**HUSQVARNA**

SM	50		02	>
WR	50		02	>
WRS	50	(WRS/)	98	>
LT	610		00	>
STR	650	CRC	07	>

**HYOSUNG**

	125	Aquila (GV125/e4/0079)	00	>
	125	Cruise II (GA125/EBE)	99	>
	125	Cruise II Classic (GA125/EBE)	99	>
	125	Cruiser	92	>
	125	Grand Prix	98	>
	125	Grand Prix Plus	02	>
	125	Hyper (GPS125/K220)	99	>
	125	V2	99	>
GA	125		98	>
GA	125	F	00	>
GF	125	(GF125/K2210)	98	>
GPS	125	D	00	>
GS	125	(GS125/EBE)	99	>
GT	125		07	>
GT	125	Comet	04	>
GT	125	Comet (GT/e9/0114)	02	03
GT	125	R Supersport	07	>
GV	125	Aquila	05	>
GV	125	Aquila (GV125/e4/0079)	02	04
RT	125	Karion	02	06
RT	125	Karion	07	>
RX	125	(RX125/e4/0032)	00	>
RX	125	SM	07	>
TN	125		92	>
XRX	125		07	>
XRX	125	Offroad (RX125/K532)	99	06
	150	Exceed	02	>
	150	Grand Prix	98	>
	250	Aquila (GV250/e4/0097)	00	>
GT	250	Comet	02	>

Empf. Qualität		Lieferbare Belagsmischungen										
vorne	hinten	HF	LF	HS	LS	SI	SI	RSI	RSI	DC	RS	RQ
■ 542 HF*	542 LF	■	✓	✓								
■ 734 HS*	715 LS	■	✓	✓	■	✓	✓					
■ 676 HS*	715 LS	■	✓	✓	■	✓	✓					
■ 622 HS*	715 LS	■	✓	✓	■	✓	✓					
■ 735 HS*	736 LS	■	✓	✓	■	✓	✓					
■ 627 HS	657 LS	■	✓	✓	■	✓	✓					
■ 627 HS	657 LS	■	✓	✓	■	✓	✓					
■ 647 HS*	542 LS	■	✓	✓	■	✓	✓					
■ 627 HS*	630 LS	■	✓	✓	■	✓	✓					
■ 647 HS*	542 LS	■	✓	✓	■	✓	✓					
■ 647 HF*	542 LF	■	✓	✓								
■ 735 HS*	736 LS	■	✓	✓	■	✓	✓					
■ 735 HS*	736 LS	■	✓	✓	■	✓	✓					
■ 652 HF	559 LF	■	✓	✓								
■ 652 HF	559 LF	■	✓	✓								
■ 559 HF	2181	■	✓									
■ 706 HF	675 LF	■	✓	✓								
■ 762 HF	791 LF	■	✓	✓	■	✓						
■ 611 HF		■	✓									
■ 524 HF		■	✓									
■ 524 HF		■	✓									
■ 524 HF		■	✓									
■ 697 HF		■	✓									
■ 551 HF		■	✓									
■ 697 HF		■	✓									
■ 627 HF		■	✓									
■ 524 HF		■	✓									
■ 524 HF		■	✓									
■ 524 HF		■	✓									
■ 524 HF		■	✓									
■ 524 HF		■	✓									
■ 814 HF	814 LF	■	✓	✓	■	✓	✓					
■ 814 HF	814 LF	■	✓	✓	■	✓	✓					
■ 551 HF		■	✓									
■ 814 HF	814 LF	■	✓	✓	■	✓	✓					
■ 814 HF	814 LF	■	✓	✓	■	✓	✓					
■ 551 HF		■	✓									
■ 551 HF		■	✓									
■ 814 HF	814 LF	■	✓	✓	■	✓	✓					
■ 814 HF	814 LF	■	✓	✓	■	✓	✓					
■ 551 HF		■	✓									
■ 551 HF		■	✓									
■ 627 HF		■	✓									
■ 597 HS	556 LS	■	✓	✓	■	✓	✓					

Bitte richten Sie sich nach der empfohlenen Qualität  
■ = mit ABE. TÜV-Abnahme entfällt (gilt nur für Scheibenbremsbeläge)

\* = Dualbremsscheibensystem, 2 Satz erforderlich  
✓ = Belagsmischung ist lieferbar



**HYOSUNG**

GT	250 Comet	03	>
GT	250 R	07	>
GV	250 (GV250/e4/0097)	02	>
GA	300	98	>
XRX	400	05	>
	600 Comet	02	
	600 Comet	03	
GT	650	04	>
GT	650 Custom Trendkiller	07	>
GT	650 R	05	>
GT	650 S	05	>
GT	650 TTC	07	>
GT	650 X	07	>
GV	650 Aguila	04	05
GV	650 Aguila	06	>

**KAWASAKI**

AR	125 A1, A1A, A7, LC	82	>
BN	125 Eliminator A1-A2	98	99
BN	125 Eliminator A3	00	>
KMX	125	86	
KMX	125 (MX125A/E170)	87	02
KMX	200 A2, A3, A4 (MX200A/E793)	88	90
KZ	200 A1, A2	78	79
Z	200 (KZ200A/A581/0)	77	81
Z	200 A6	83	>
	250 Estrella (BJ250A/G6960)	92	>
EL	250 (EL250B/E/E864)	91	>
EL	250 E3, E4	93	94
EL	250 Eliminator (EL250B/E864)	88	>
GPX	250 R	88	>
GPZ	250	83	>
GPZ	250 Belt Drive (KZ250A/C/B039)	83	84
GPZ	250 R	86	>
KH	250 (KH250B/A016/0)	76	78
KH	250 A1, A2, B4, B5	79	80
KL	250 A1, A2	78	80
KL	250 A3-A5, C1, C2	80	84
KL	250 D2-D14 (KLR 250) (KL250D/D527)	85	97
KL	250 Super Sherpa	00	>
KR-1	250	88	89
KR-1	250 S	90	
KZ	250 D1,2, L1, W1	80	83
LX	250 Eliminator, SE	90	>
SC	250 Epsilon	02	>
Z	250 (KH250A/B039/0)	78	80
Z	250 B1, B2	80	83
Z	250 C1, C2, G1, G2	81	83
Z	250 Eliminator	88	
Z	250 J, A3 (KZ250A/J/B039/0)	81	>
Z	250 T, Scorpion	89	>
ZXR	250	90	
ZXR	250 R	89	

Empf. Qualität		Lieferbare Belagsmischungen										
vorne	hinten	HF	LF	HS	LS	SI	SI	RSI	RSI	DC	RS	RQ
814 HF	814 LF	✓	✓									
814 HF*	814 LF	✓	✓	✓	✓							
■ 551 HF	2014	■	✓									
557 HF		✓										
551 HF	604 LF	✓	✓									
597 HS	556 LS	✓	✓	✓	✓							
551 HF*		✓										
814 HS*	814 LS	✓	✓	✓	✓							
814 HS*	814 LS	✓	✓	✓	✓							
814 HS*	814 LS	✓	✓	✓	✓							
814 HS*	814 LS	✓	✓	✓	✓							
814 HS*	814 LS	✓	✓	✓	✓							
551 HF*	769 LF	✓	✓									
814 HS*	814 LS	✓	✓	✓	✓							
546 HF	2183	✓										
536 HF	2183	✓										
638 HF	2183	✓		✓								
544 HF	586 LF	✓	✓			✓	✓	✓	✓			
■ 548 HF	586 LF	■	✓	✓				✓	✓			
■ 544 HF	586 LF	■	✓	✓				✓	✓	✓	✓	
516 HF	2014	✓										
■ 516 HF	2014	■	✓									
546 HF	2014	✓										
■ 546 HF	586 LF	■	✓	✓								
■ 557 HF	2038	■	✓									
557 HS	2038	✓		✓								
■ 557 HF	2038	■	✓									
597 HF*	615 LF	✓	✓	✓	✓							
557 HF*	2038	✓										
■ 546 HF	2038	■	✓									
557 HF	557 LF	✓	✓									
■ 510 HF	2088	■	✓									
510 HF	2088	✓										
2040	2016											
2039	2056											
■ 546 HF	2056	■	✓					✓		✓		
■ 726 SI	586 SI	■		✓				✓	✓	✓	✓	
615 HF*	615 LF	✓	✓									
631 HF*	615 LF	✓	✓									
2016	2014											
557 HS		✓		✓								
740 HS*	781 LF	✓	✓	✓								
■ 510 HF	556 LF	■	✓	✓								
	2038											
	2183											
557 HF	2183	✓										
■ 540 HF*	556 LF	■	✓	✓								
546 HF	2038	✓										
615 HS*	615 LS	✓	✓	✓	✓							
615 HS*	615 LS	✓	✓	✓	✓							

Bitte richten Sie sich nach der empfohlenen Qualität  
■ = mit ABE. TÜV-Abnahme entfällt (gilt nur für Scheibenbremsbeläge)

\* = Dualbremsscheibensystem, 2 Satz erforderlich  
✓ = Belagsmischung ist lieferbar



**KAWASAKI**

					Empf. Qualität		Lieferbare Belagsmischungen											
					vorne	hinten	HF	LF	HS	LS	SI	SI	RSI	RSI	DC	RS	RQ	
ZZR	250	90 >		597 HS	586 LS	✓	✓	✓	✓									
EL	252 (EL250B/e1/00075)	01 >	■	611 HS	2038	■	✓	■	✓									
EL	252 (EL250F/E864)	97 00	■	557 HS	2038	■	✓	■	✓									
EX	305 B1	83		557 HF	2038		✓											
GPZ	305	81 >		546 HF*	2038		✓											
GPZ	305 (EX305A/C947/0)	83 >	■	557 HF*	2038	■	✓											
KZ	305 A1,2, B1	81 82		540 HF	2038		✓											
KZ	305 B2, B3	87 88		540 HF	2038		✓											
Z	305 A1, A2, B1 - B8	81 >		540 HF	2038		✓											
Z	305 B1 (CSR)	87 >		540 HF			✓											
KLR	350	85 >		546 HF			✓				✓			✓				
	400 Eliminator	94 >		597 HS	557 LS	✓	✓	✓	✓									
	400 Xanthus (ZR 400D1)	92 >		615 HS*	586 LS	✓	✓	✓	✓									
EN	400 Twin	85 >		557 HF	2060		✓											
GPX	400	87 >		615 HF*	597 LF		✓	✓										
GPZ	400 (KZ400J/B718)	83 84	■	539 HF*	540 LF	■	✓	✓										
GPZ	400 (KZ400J/B718)	85 >	■	546 HF*	557 LF	■	✓	✓										
GPZ	400 R	89 >		615 HS*	597 LS		✓	✓	✓	✓								
GPZ	400 S	88 >		597 HF	2038		✓											
KH	400 (S3F/A016/0)	76 78	■	510 HF	2088	■	✓											
KZ	400 B1, B2	78 79		522 HF	2038		✓											
KZ	400 D, D3, D4	74 77		510 HF	2088		✓											
KZ	400 H1 (LTD)	79		510 HF	2038		✓											
Z	400 B1, B2	78 79		522 HF	2038		✓											
Z	400 C1	80 >		510 HF			✓											
Z	400 D, S	76 77		518 HF	2038		✓											
Z	400 E, GL, H, H1	79 >		510 HF	2038		✓											
Z	400 F (KZ400J/B/B718/0)	84 >	■	546 HF	2038	■	✓											
Z	400 J (KZ400J/B718/0)	80 >	■	539 HF*	2060	■	✓											
Z	400 T (Belt Drive)	83 >		539 HF	2060		✓											
ZR	400 F, A1	83 84		546 HF	2038		✓											
ZRX	400	98 >		743 HS			✓		✓									
ZX	400	85		546 HF	557 LF		✓	✓										
ZX	400	86 >		557 HF*	557 LF		✓	✓										
ZX-4	400	88 89		615 HF*	615 LF		✓	✓										
ZX-4	400	90		631 HS*	556 LS		✓	✓	✓	✓								
ZXR	400	89 90		631 HF*	556 LF		✓	✓										
ZXR	400 L1-L5 (ZX400L/F669)	91 02	■	666 HS*	556 LS	■	✓	✓	■	✓	✓					✓	✓	
ZZR	400	90 >		631 HS*	597 LS		✓	✓	✓	✓								
KZ	440 A1-A3, K1, D2-D4	80 82		510 HF	2038		✓											
KZ	440 A4, D5, G1	83		540 HF	2038		✓											
Z	440 A4, A5, D5, LTD	83 >		540 HF	2038		✓											
Z	440 C (KZ440C/B636/0)	80 81	■	510 HF	2038	■	✓											
Z	440 C, Twin	81 >		540 HF	2038		✓											
Z	440 H (KZ440H/B636)	82 >	■	539 HF	540 LF	■	✓	✓										
Z	440 LTD (KZ440A/B636/0)	80 >	■	510 HF	2038	■	✓											
Z	440 LTD (KZ440D/B636/0)	80 81	■	510 HF	2038	■	✓											
EN	450 A1-A6	85 90		557 HF	2060		✓											
Z	450 LTD (EN450A/D690)	84 >	■	557 HF	2060	■	✓											
EN	500 (EN500C/H303)	98 >	■	557 HS	2060	■	✓	■	✓									
EN	500 A1-A7, B1-B2 (EN500A/F380)	90 96	■	557 HS	2060	■	✓	■	✓									
EN	500 C1-C2 Vulcan (EN500C/H303)	96 97	■	557 HS	2060	■	✓	■	✓									
ER-5	500 (ER500A/B/H570)	97 00	■	597 HS	2038	■	✓	■	✓									
ER-5	500 (ER500A/e1/00039)	01 >	■	705 HS	2038	■	✓	■	✓									

Bitte richten Sie sich nach der empfohlenen Qualität  
■ = mit ABE. TÜV-Abnahme entfällt (gilt nur für Scheibenbremsbeläge)

\* = Dualbremsscheibensystem, 2 Satz erforderlich  
✓ = Belagsmischung ist lieferbar



**KAWASAKI**

				Empf. Qualität		Lieferbare Belagsmischungen													
				vorne	hinten	HF	LF	HS	LS	SI	SI	RSI	RSI	DC	RS	RQ			
EX	500 A1-A3	87	89	597 HF	2038	✓													
EX	500 A4-A7 (EX500/E444)	90	93	■ 597 HS	2038	■	✓		■	✓									
EX	500 D1-D3 Ninja (EX500/G587)	94	97	■ 597 HS	586 LS	■	✓	✓	■	✓	✓								
EX	500 E1-E3	94	96	615 HS	586 LS	✓	✓		✓	✓									
GPZ	500 (EX500A/E444)	93	95	■ 631 HS	2038	■	✓		■	✓									
GPZ	500 (EX500D/G587)	95	96	■ 546 HF*	586 LF	■	✓	✓	■	✓									
GPZ	500 (EX500E/G587)	97	>	■ 615 HS*	586 LS	■	✓	✓	■	✓	✓								
GPZ	500 S	88		546 HF	2038		✓												
GPZ	500 S (EX500A/E444)	87		■ 557 HF	2038	■	✓												
GPZ	500 S (EX500A/E444)	89	92	■ 546 HS*	557 LS	■	✓	✓	■	✓	✓								
KH	500 (H1F/9971/0)	76	79	■ 510 HF		■	✓												
KH	500 H1	74	75	503 HF			✓												
KLE	500 A1-A4 (LE500A/F670)	91	>	■ 597 HS	586 LS	■	✓	✓	■	✓	✓								
Z	500 (KZ500B/B250/0)	79	80	■ 510 HF*	512 LF	■	✓	✓											
Z	500 (KZ500B/B250/0)	81	83	■ 539 HF	540 LF	■	✓	✓											
ZR	500 A1 (Z 500 F)	83	>	546 HF	2038		✓												
GPZ	550 (KZ550B/H/B634/1)	84	>	■ 557 HF*	557 LF	■	✓	✓											
GT	550	85	>	557 HF*	2060		✓												
KZ	550 A1	80		510 HF	2060		✓												
KZ	550 A2-A4, C1-C4	80	83	540 HF	2060		✓												
KZ	550 D1, H1, H2	81	83	540 HF*	540 LF		✓	✓											
KZ	550 F1, F2, M1	83	84	540 HF	2060		✓												
Z	550 A1	80	>	510 HF	2060		✓												
Z	550 A2, A3, C3	81	83	540 HF	2060		✓												
Z	550 C1, C2, B, LTD	80	>	539 HF	2060		✓												
Z	550 C3, LTD	82	>	540 HF	2060		✓												
Z	550 E, LTD	81	>	539 HF*	540 LF		✓	✓											
Z	550 F (KZ550B/A/B634/0)	83	>	■ 546 HF*	2038	■	✓												
Z	550 F (KZ550B/B634)	85	>	■ 557 HF*	2038	■	✓												
Z	550 F1, F2, F2L	83	84	540 HF	2060		✓												
Z	550 GP (KZ550B/D/H/B634/0)	81	>	■ 539 HF	540 LF	■	✓	✓											
Z	550 GT (KZ550B/G/B634/0)	83	>	■ 546 HF*	2060	■	✓												
Z	550 GT, LTD	82	>	540 HF	2060		✓												
Z	550 LTD (KZ550B/C/B634/0)	81	>	■ 539 HF	2060	■	✓												
Z	550 M1, LTD	83	>	540 HF	2060		✓												
ZR	550 A1, GP	83	>	546 HF*	2038		✓												
ZR	550 B1-B3 Zephyr (ZR550B/F540)	90	92	■ 597 HS*	615 LS	■	✓	✓	■	✓	✓								
ZR	550 B4-B5 Zephyr (ZR550B/F540)	93	>	■ 597 HS*	687 LS	■	✓	✓	■	✓	✓								
ZR	550 Zephyr (Germany) fr.no.B024010- (ZR550B/F540)	93	>	■ 615 HS*	687 LS	■	✓	✓	■	✓	✓								
ZX	550 A1, A1L	84	>	557 HF*	557 LF		✓	✓											
	600 R, Ninja	89	>	631 HF*	556 LF		✓	✓											
GPX	600 R (ZX600C/D753)	88	>	■ 597 HF*	597 LF	■	✓	✓											
GPX	600 R (ZX600C/G418)	94	>	■ 597 HS*	597 LS	■	✓	✓	■	✓	✓								
GPZ	600 R	94	>	597 HS*	597 LS		✓	✓		✓	✓								
GPZ	600 R (ZX600A/D753)	85	>	■ 557 HF*	557 LF	■	✓	✓											
KL	600 A1,B1,B2	84	86	546 HF	2183		✓					✓							
KLR	600 (KL600A/D317/0)	84	86	■ 546 HF	2183	■	✓					✓							
KLR	600 E (KL600A/B/D317/0)	85	>	■ 546 HF	2183	■	✓					✓							
Z	600 GP	83	>	557 HF*	557 LF		✓	✓											
ZL	600 (ZL600A/E169)	85	>	■ 557 HF	2060	■	✓												
ZL	600 B2 Eliminator (ZL600/G987)	95	98	■ 597 HS	2060	■	✓		■	✓									
ZX	600 A1-A3, B1 Ninja	85	87	557 HF*	557 LF		✓	✓											
ZX	600 C1-C10 Ninja R	88	97	597 HS*	597 LS		✓	✓		✓	✓								
ZX-6R	600 D1-D4 (ZX6)	90	93	631 HS*	597 LS		✓	✓		✓	✓						✓	✓	✓

Bitte richten Sie sich nach der empfohlenen Qualität  
■ = mit ABE. TÜV-Abnahme entfällt (gilt nur für Scheibenbremsbeläge)

\* = Dualbremsscheibensystem, 2 Satz erforderlich  
✓ = Belagsmischung ist lieferbar



**KAWASAKI**

				Empf. Qualität		Lieferbare Belagsmischungen											
				vorne	hinten	HF	LF	HS	LS	SI	SI	RSI	RSI	DC	RS	RQ	
ZX-6R	600	E1-E5 (Ninja ZX6)	93 97	631 HS*	687 LS	✓	✓	✓	✓						✓	✓	✓
ZX-6R	600	F1-F3 (Ninja ZX6R) (ZX600F/G937)	95 97	■ 631 HS*	687 LS	■	✓	✓	■	✓	✓				✓	✓	✓
ZX-6R	600	Ninja (Rad.cal)	07 >	838 HS*	687 LS			✓	✓						✓	✓	✓
ZX-6R	600	Ninja (ZX600G/H967)	98 01	■ 686 HS*	687 LS	■	✓	✓	■	✓	✓				✓	✓	✓
ZX-6RR	600	Ninja (Rad.cal) (ZX600K/e1/0174)	03 06	■ 788 HS*	687 LS			■	✓	✓					✓	✓	✓
ZZR	600	(ZX600D/F382)	90 92	■ 631 HS*	597 LS	■	✓	✓	■	✓	✓				✓	✓	✓
ZZR	600	(ZX600D/F382)	93 >	■ 631 HS*	687 LS	■	✓	✓	■	✓	✓				✓	✓	✓
ZX-6R	636	Ninja (Rad.cal) (ZX636B/e4/0180)	03 06	■ 788 HS*	687 LS			■	✓	✓					✓	✓	✓
ZX-6R	636	Ninja (ZX600A1H/e1/0141)	02	■ 686 HS*	687 LS	■	✓	✓	■	✓	✓				✓	✓	✓
	650	Versys Left/Rear	07 >	705 HS	687 LS		✓	✓	✓	✓							
	650	Versys Right	07 >	704 HS			✓		✓								
ER-6f	650	Left	06 >	705 HS	687 LS		✓	✓	✓	✓							
ER-6f	650	Right	06 >	704 HS			✓		✓								
ER-6n	650	Left	06 >	705 HS	687 LS		✓	✓	✓	✓							
ER-6n	650	Right	06 >	704 HS			✓		✓								
KL	650	B1-B3 Tengai (KLR) (KL650B/E393)	89 91	■ 597 HS	586 LS	■	✓	✓	■	✓	✓						
KL	650	C1 (KLR) (KL650C/G935)	95	■ 705 HS	586 LS	■	✓	✓	■	✓	✓						
KLR	650	A1- (KL650A/E393)	87 >	■ 602 HF	586 SI	■	✓					✓		✓			
KLR	650	C1- (KL650C/E1.92/61.00010.00)	99 >	■ 705 HS	586 LS	■	✓	✓	■	✓	✓						
KLR	650	C1- (KL650C/G935/1)	98	■ 705 HS	586 LS	■	✓	✓	■	✓	✓						
W	650	(EJ650A/e4/0010)	99 >	■ 704 HF	2038	■	✓										
Z	650	(KZ650B/A/A206/0)	77 79	■ 510 HF*	2060	■	✓										
Z	650	C (KZ650C/A206/0)	78 79	■ 510 HF*	514 LF	■	✓	✓									
Z	650	D1, D1A, D2, D3	78 82	510 HF*	512 LF		✓	✓									
Z	650	D4	81 >	539 HF	2060		✓										
Z	650	E1	80	510 HF	2060		✓										
Z	650	F (KZ650C/A206/0)	81 >	■ 539 HF*	2060	■	✓										
Z	650	H1,H2, H3, CSR	81 82	540 HF			✓										
VN	700	A1 Vulcan	85	557 HF*	2060		✓										
Z	700	A1, A1L	83 >	539 HF*	540 LF		✓	✓									
ZN	700	A1, A1L	84 >	557 HF*	557 LF		✓	✓									
	750	Vulcan	93 >	557 HF	2060		✓										
GPX	750	R (ZX750F/E396)	87 >	■ 597 HF*	597 LF	■	✓	✓									
GPZ	750		82	539 HF	540 LF		✓	✓									
GPZ	750	(KZ750E/D635/0)	83 87	■ 557 HF*	557 LF	■	✓	✓									
GPZ	750	R (ZX750G/D608)	85 >	■ 557 HF*	557 LF	■	✓	✓									
GPZ	750	T (ZX750E/D184/0)	83 >	■ 557 HF*	557 LF	■	✓	✓									
GT	750	(KZ750E/B635)	86 >	■ 557 HF*	557 LF	■	✓	✓									
VN	750	A2-A13 Vulcan (VN750A/D097)	86 >	■ 557 HF*	2060	■	✓										
VZ	750	Twin	88	557 HF	2060		✓										
Z	750	A1, A1L	84 >	539 HF*	540 LF		✓	✓									
Z	750	B (KZ750B/9972/0)	76 79	■ 510 HF	514 LF	■	✓	✓									
Z	750	E (KZ750E/B635/0)	80 81	■ 539 HF*	540 LF	■	✓	✓									
Z	750	E1, E1L, Turbo	84 >	557 HF*	557 LF		✓	✓									
Z	750	Eliminator	88	557 HF*	557 LF		✓	✓									
Z	750	GT (KZ750E/P/B635/0)	82 >	■ 539 HF*	540 LF	■	✓	✓									
Z	750	H	72 75	503 HF	2091		✓										
Z	750	H1, H2, LTD	80 81	539 HF*	540 LF		✓	✓									
Z	750	K1, K2	83 84	557 HF*	2060		✓										
Z	750	L	84 >	540 HF*	540 LF		✓	✓									
Z	750	L (KZ750E/E/B635/0)	80 >	■ 539 HF*	540 LF	■	✓	✓									
Z	750	L3	83 >	540 HF*	540 LF		✓	✓									
Z	750	LTD (KZ750E/H/B635/0)	80 >	■ 510 HF*	2060	■	✓										
Z	750	LTD Belt Drive (KZ750B/K/9972/0)	83 >	■ 539 HF*	540 LF	■	✓	✓									

Bitte richten Sie sich nach der empfohlenen Qualität  
■ = mit ABE. TÜV-Abnahme entfällt (gilt nur für Scheibenbremsbeläge)

\* = Dualbremsscheibensystem, 2 Satz erforderlich  
✓ = Belagsmischung ist lieferbar



**KAWASAKI**

				Empf. Qualität		Lieferbare Belagsmischungen												
				vorne	hinten	HF	LF	HS	LS	SI	SI	RSI	RSI	DC	RS	RQ		
Z	750 LTD Twin (KZ750B/S/9972/0)	82	■	539 HF*	540 LF	■	✓	✓										
Z	750 LTD Twin (KZ750B/S/9972/0)	83 >	■	557 HF	557 LF	■	✓	✓										
Z	750 Left	04 >		705 HS	687 LS		✓	✓		✓	✓							
Z	750 M1	82 >		540 HF	2060		✓											
Z	750 R1	82 >		540 HF*	540 LF		✓	✓										
Z	750 Right	04 >		704 HS			✓			✓								
Z	750 S Left	05 >		705 HS	687 LS		✓	✓		✓	✓							
Z	750 S Right	05 >		704 HS			✓			✓								
Z	750 Sp. (KZ750E/R/B635/0)	83 >	■	539 HF*	540 LF	■	✓	✓										
Z	750 Y1, N, LTD	82 >		539 HF*	540 LF		✓	✓										
ZR	750 Zephyr (ZR750C/F541)	91 95	■	597 HS*	615 LS	■	✓	✓	■	✓	✓							
ZR	750 Zephyr Left (ZR750D/F541)	96 >	■	705 HS	597 LS	■	✓	✓	■	✓	✓							
ZR	750 Zephyr Right (ZR750D/F541)	96 >	■	704 HS		■	✓		■	✓								
ZR-7	750 Left (ZR750F1/)	99 >	■	705 HS	704 LS	■	✓	✓	■	✓	✓							
ZR-7	750 Right (ZR750F1/)	99 >	■	704 HS		■	✓		■	✓								
ZR-7S	750 Left (ZR750F/e1/00023)	01 >	■	705 HS	704 LS	■	✓	✓	■	✓	✓							
ZR-7S	750 Right (ZR750F/e1/00023)	01 >	■	704 HS		■	✓		■	✓								
ZX	750 A1, E, GP (ZX750E/D184/0)	83 85	■	557 HF*	557 LF	■	✓	✓										
ZX-7R	750 Ninja	89 95		631 HS*	556 LS		✓	✓		✓	✓							
ZX-7R	750 Ninja P1,P2 (ZR750N/H202)	96 02	■	686 HS*	556 LS	■	✓	✓	■	✓	✓				✓	✓	✓	
ZX-7RR	750 Ninja N1 (ZX750N/H202)	96 02	■	676 HS*	715 LS	■	✓	✓	■	✓	✓				✓	✓	✓	
ZXR	750 R (ZX750H/F102)	89 92	■	631 HS*	556 LS	■	✓	✓	■	✓	✓				✓	✓	✓	
ZXR	750 R (ZX750K/F671)	93 95	■	631 HS*	556 LS	■	✓	✓	■	✓	✓				✓	✓	✓	
VN	800 A1-A9 Vulcan,Classic (VN800A/G986)	95 >	■	557 HS	2060	■	✓		■	✓								
VN	800 Classic (VN800A/G986)	98 >	■	705 HS	2060	■	✓		■	✓								
VN	800 Drifter (VN800C/E1.92/61.00008.00)	99 02	■	705 HS	704 LS	■	✓	✓	■	✓	✓							
GPZ	900 R (ZX900A/D363)	90 >	■	631 HS*	597 LS	■	✓	✓	■	✓	✓					✓	✓	✓
GPZ	900 R (ZX900A/D363/0)	84 89	■	557 HF*	557 LF	■	✓	✓										
KZ	900 A4, A5	76 77		510 HF	2091		✓											
KZ	900 B1	76		510 HF*	514 LF		✓	✓										
VN	900 Classic	06 >		705 HS	704 LS		✓	✓		✓	✓							
VN	900 Custom	07 >		705 HS	704 LS		✓	✓		✓	✓							
Z	900 A (Z1F/9898/0)	76 77	■	510 HF*	2091	■	✓											
Z1	900 Z1 A, Z1 B	73 75		503 HF	2091		✓											
ZL	900 Eliminator	85 >		557 HF*	557 LF		✓	✓										
ZX	900 A1, A1L	83 84		557 HF*	557 LF		✓	✓										
ZX-9R	900 Ninja (ZX900B/G588)	94 95	■	631 HS*	687 LS	■	✓	✓	■	✓	✓							
ZX-9R	900 Ninja (ZX900B/G588)	96	■	686 HS*	687 LS	■	✓	✓	■	✓	✓				✓	✓	✓	
ZX-9R	900 Ninja (ZX900C/H884)	97 01	■	686 HS*	687 LS	■	✓	✓	■	✓	✓				✓	✓	✓	
ZX-9R	900 Ninja (ZX900E/01/00054)	02 >	■	782 HS*	687 LS	■	✓	✓	■	✓	✓				✓	✓	✓	
GPZ	1000 RX (ZXT00A/D994)	86 >	■	557 HS*	557 LS	■	✓	✓	■	✓	✓							
GTR	1000 (ZG1000/E098)	94 98	■	597 HS*	557 LS	■	✓	✓	■	✓	✓							
GTR	1000 (ZGT00A/E098)	86 93	■	557 HS*	557 LS	■	✓	✓	■	✓	✓							
GTR	1000 (ZGT00A/e1/0022)	99 06	■	597 HS*	557 LS	■	✓	✓	■	✓	✓							
KLV	1000 Left	04 >		705 HS	657 LS		✓	✓		✓	✓							
KLV	1000 Right	04 >		704 HS			✓			✓								
KZ	1000 P6-P20	87 01		539 HF*	540 LF		✓	✓										
Z	1000	07 >		838 HS*	687 LS		✓			✓	✓				✓	✓	✓	
Z	1000 (Z1F/A/9898/0)	76 78	■	510 HF*	512 LF	■	✓	✓										
Z	1000 (ZRT00A/e1/0172)	03 06	■	782 HS*	687 LS	■	✓	✓	■	✓	✓				✓	✓	✓	
Z	1000 A1, A2, A3, A4	77 80		510 HF*	512 LF		✓	✓										
Z	1000 B1, B2, B3, LTD	77 79		510 HF*	514 LF		✓	✓										
Z	1000 C1, C2, C3, C4	78 81		510 HF*	512 LF		✓	✓										
Z	1000 D1, D2, D3, Z1R	78 80		510 HF*	512 LF		✓	✓										

Bitte richten Sie sich nach der empfohlenen Qualität  
■ = mit ABE. TÜV-Abnahme entfällt (gilt nur für Scheibenbremsbeläge)

\* = Dualbremsenscheibensystem, 2 Satz erforderlich  
✓ = Belagsmischung ist lieferbar


**KAWASAKI**














				Empf. Qualität		Lieferbare Belagsmischungen												
				vorne	hinten	HF	LF	HS	LS	SI	SI	RSI	RSI	DC	RS	RQ		
Z	1000 F1 (KZT00A/B253/0)	80	>	■	539 HF*	512 LF	■	✓	✓									
Z	1000 GL	80	>		510 HF*	512 LF		✓	✓									
Z	1000 H1	80	>		510 HF*	512 LF		✓	✓									
Z	1000 J (KZT00E/B232/0)	79	80	■	539 HF*	540 LF	■	✓	✓									
Z	1000 J (KZT00J/C048/0)	81	>	■	539 HF*	540 LF	■	✓	✓									
Z	1000 K, M, CSR	81	>		539 HF*	540 LF		✓	✓									
Z	1000 LTD (KZT00J/C048/0)	81	>	■	539 HF*	540 LF	■	✓	✓									
Z	1000 MKII (KZT00A/B233/0)	79	80	■	539 HF*	512 LF	■	✓	✓									
Z	1000 P1, P2, Police	82	84		539 HF*	540 LF		✓	✓									
Z	1000 R (Z1F/B/9898/0)	78	79	■	510 HF*	512 LF	■	✓	✓									
Z	1000 R Ninja (KZT00J/C048)	86	>	■	557 HF*	557 LF	■	✓	✓									
Z	1000 RE1, R2	82	>		540 HF*	540 LF		✓	✓									
Z	1000 ST	79	81		539 HF*	512 LF		✓	✓									
ZL	1000 (ZLT00A/E394)	86	>	■	557 HF*	557 LF	■	✓	✓									
ZX-10	1000 B2, B3 (ZXT00B/E795)	88	90	■	597 HS*	597 LS	■	✓	✓	■	✓	✓						
ZX-10R	1000 Ninja (Rad.cal) (ZXT00C/e4/0246)	04	>	■	788 HS*	687 LS				■	✓	✓				✓	✓	✓
	1100 Zephyr Left (ZRT1100B/F989)	97	>	■	705 HS	597 LS	■	✓	✓	■	✓	✓						
	1100 Zephyr Right (ZRT1100B/F989)	97	>	■	704 HS		■	✓		■	✓							
GPZ	1100 (KZT10B/A/C170/0)	81	>	■	539 HF*	540 LF	■	✓	✓									
GPZ	1100 (ZX 1100 E1-E2) Left (ZXT10E/G936)	95	96	■	705 HS	687 LS	■	✓	✓	■	✓	✓						
GPZ	1100 (ZX 1100 E1-E2) Right (ZXT10E/G936)	95	96	■	704 HS		■	✓		■	✓							
GPZ	1100 (ZXT10A/C170)	83	>	■	557 HF*	557 LF	■	✓	✓									
GPZ	1100 ABS, Horizont Left (ZXT10F/G936)	97	>	■	705 HS	687 LS	■	✓	✓	■	✓	✓						
GPZ	1100 ABS, Horizont Right (ZXT10F/G936)	97	>	■	704 HS		■	✓		■	✓							
Z	1100 B2, GP (KZT10B/C170/0)	82	>	■	540 HF	540 LF	■	✓	✓									
Z	1100 D1, D2, Spectre	82	83		539 HF*	540 LF		✓	✓									
Z	1100 GP (KZT10B/C170)	83	>	■	557 HF*	557 LF	■	✓	✓									
Z	1100 GP (KZT10B/C170/0)	81	>	■	539 HF	540 LF	■	✓	✓									
Z	1100 L1, LTD	83	>		539 HF*	540 LF		✓	✓									
Z	1100 LTD (KZT10A/C077)	85	>	■	557 HF*	557 LF	■	✓	✓									
Z	1100 R, LTD	84			557 HF*	557 LF		✓	✓									
Z	1100 ST (KZT10A/C077/0)	81	>	■	539 HF	512 LF	■	✓	✓									
ZN	1100 B1, B1L, LTD	84	>		557 HF*	557 LF		✓	✓									
ZR	1100 Zephyr (ZR1100A/F989)	92	>	■	631 HS*	597 LS	■	✓	✓	■	✓	✓						
ZRX	1100 (ZRT10C/H619)	96	00	■	686 HS*	556 LS	■	✓	✓	■	✓	✓						
ZX	1100 A1, GP	83	>		557 HF*	557 LF		✓	✓									
ZX	1100 D1-D5 ZX-11 (ZXT10D/D/G203/203D)	93	97	■	631 HS*	556 LS	■	✓	✓	■	✓	✓						
ZZR	1100 (ZX1100C/F381)	90	93	■	631 HS*	597 LS	■	✓	✓	■	✓	✓				✓	✓	✓
ZZR	1100 (ZX1100D/G203)	94	01	■	631 HS*	556 LS	■	✓	✓	■	✓	✓						
ZG	1200 A1-A2/B1-B17 Voyager XII	86	>		557 HS*	557 LS		✓	✓		✓	✓						
ZRX	1200 (ZRT20A/e4/0106)	01	>	■	686 HS*	556 LS	■	✓	✓	■	✓	✓						
ZRX	1200 R (ZRT20A/e4/0106)	01	>	■	686 HS*	556 LS	■	✓	✓	■	✓	✓						
ZRX	1200 S (ZRT20A/e4/0106)	01	>	■	686 HS*	556 LS	■	✓	✓	■	✓	✓						
ZX-12R	1200 Ninja (Rad.cal)	04	>		788 HS*	556 LS					✓	✓				✓	✓	✓
ZX-12R	1200 Ninja (ZXT20A/e1/0065)	00	03	■	686 HS*	556 LS	■	✓	✓	■	✓	✓				✓	✓	✓
ZZR	1200 (ZXT20C/01/0142)	02	>	■	631 HS*	556 LS	■	✓	✓	■	✓	✓						
Z	1300 (KZT30AG/B249/0)	79	81	■	530 HF*	512 LF	■	✓	✓									
Z	1300 -6	85			557 HF*	557 LF		✓	✓									
Z	1300 A4, Sports	82	>		539 HF*	540 LF		✓	✓									
Z	1300 DF1 (KZT30AG/B249/0)	84	>	■	530 HF*	512 LF	■	✓	✓									
ZN	1300 A1, A2, A2L	83	84		557 HF*	557 LF		✓	✓									
ZN	1300 Voy. (KZT30AG/B249)	85	>	■	557 HF*	557 LF	■	✓	✓									
GTR	1400 (Rad.cal)	07	>		838 HS*	715 LS			✓		✓	✓						
ZZR	1400 (Rad.cal)	06	>		838 HS*	715 LS					✓	✓					✓	✓

Bitte richten Sie sich nach der empfohlenen Qualität  
 ■ = mit ABE. TÜV-Abnahme entfällt (gilt nur für Scheibenbeläge)

\* = Dualbremsscheibensystem, 2 Satz erforderlich  
 ✓ = Belagsmischung ist lieferbar



### KAWASAKI

					Empf. Qualität		Lieferbare Belagsmischungen													
					 vorne	 hinten	 HF	 LF	 HS	 LS	 SI	 SI	 RSI	 RSI	 DC	 RS	 RQ			
VN	1500 A1-A11 Vulcan, SE (VNT50A/B/E794)	87	>	■	557 HS	557 LS	■	✓	✓	■	✓	✓								
VN	1500 B1-B4, C1-C4 Vulcan	87	>	■	557 HS	557 LS		✓	✓	■	✓	✓								
VN	1500 Classic (VNT50D/H366)	97	>	■	705 HS	557 LS	■	✓	✓	■	✓	✓								
VN	1500 Classic Fi (VNT50N/e4/0063)	00	>	■	705 HS	704 LS	■	✓	✓	■	✓	✓								
VN	1500 Classic Tourer Fi Left (VNT50G/e1/00055)	00	>	■	705 HS	704 LS	■	✓	✓	■	✓	✓								
VN	1500 Classic Tourer Fi Right (VNT50G/e1/00055)	00	>	■	704 HS		■	✓		■	✓									
VN	1500 Classic Tourer Left (VNT50G/H975)	98	>	■	705 HS	557 LS	■	✓	✓	■	✓	✓								
VN	1500 Classic Tourer Right (VNT50G/H975)	98	>	■	704 HS		■	✓		■	✓									
VN	1500 Drifter (VNT50J/J/E1.92/61.00009.00)	99	02	■	705 HS	704 LS	■	✓	✓	■	✓	✓								
VN	1500 Mean Streak (VNT50P/e1/0117)	02	03	■	686 HS	704 LS	■	✓	✓	■	✓	✓								
VN	1500 Sumo	88	>		557 HF*	557 LF		✓	✓											
VN	1600 Classic Left (VNT60A/e1/0173)	03	>	■	705 HS	704 LS	■	✓	✓	■	✓	✓								
VN	1600 Classic Right (VNT60A/e1/0173)	03	>	■	704 HS		■	✓		■	✓									
VN	1600 Mean Streak	04			686 HS*	704 LS		✓	✓		✓	✓								
VN	1600 Mean Streak	05	>		788 HS*	704 LS					✓	✓								
VN	2000	04	>		631 HS*	704 LS		✓	✓		✓	✓								

### KREIDLER

	Florett (LK600/C267/A)	81	82	■	524 HF		■	✓												
	25 Florett XL (SAF-1/K357)	99	>	■	548 HF		■	✓												
	50 Florett (SAF/K356)	99	>	■	548 HF	2028	■	✓												
	125 Enduro	07	>		713 HF			✓												
	125 Florett D	07	>		638 HF			✓												
	125 Florett RMC-F	07	>		638 HF			✓												
	125 Mustang	83	>		560 HF	519 LF		✓	✓											
	125 Supermoto	07	>		713 HF			✓												
	200 Enduro	07	>		713 HF			✓												

### KTM

	50 Comet PL, TS, RLW, RS, RS4L (KTM50PL/D548/A)	86	91	■	519 HF		■	✓												
GO	50 (KTMGO50/G812)	94	>	■	607 HF	2012	■	✓												
GP	50 DXL, RS1				519 HF			✓												
GXE	50	87	>		519 HF			✓				✓		✓						
GXE	50 (KTM50GXE/E215)	89	>	■	583 HF*		■	✓												
GXR	50	89	>		583 HF*			✓												
X-1	50	98	>			2028														
	80 RSL, L, RS, RL, Bora, Chopper	80	>		519 HF	519 LF		✓	✓			✓	✓	✓	✓					
PL	80 Watercooled				519 HF	519 LF		✓	✓			✓	✓	✓	✓					
RLW	80	80	>		519 HF	519 LF		✓	✓			✓	✓	✓	✓					
	125 Sting	99	>		566 HF	675 LF		✓	✓											
	125 SuperMoto	00	>		671 HF	675 LF		✓	✓											
EXE	125 (KTM-2T-EXE/e1/00082)	00	>	■	671 HF	675 LF	■	✓	✓											
LC2	125	99	>		671 HF	675 LF		✓	✓											
LL	125	83			2122	2120														
	350 GS	83	>	■	519 SI	2121		✓				✓		✓						
	600 Duke	93	95		566 HF			✓												
	620 Duke	96	98		566 HF	519 LF		✓	✓											
LC4	620 Competition SuperMoto (KTM-4T-EGS/e1/00007)	00	>	■	671 HF	675 LF	■	✓	✓											
LC4	620 Supercompetition	01	>		671 HF	675 LF		✓	✓											
LC4	625 SC Supermoto	02	04		671 HF	675 LF		✓	✓											
SMC	625	05	>		706 HF	675 LF		✓	✓		✓	✓								
SXC	625	03	04		671 HF	675 LF		✓	✓		✓	✓	✓	✓	✓					

Bitte richten Sie sich nach der empfohlenen Qualität  
 ■ = mit ABE. TÜV-Abnahme entfällt (gilt nur für Scheibenbremsbeläge)

\* = Dualbremsenscheibensystem, 2 Satz erforderlich  
 ✓ = Belagsmischung ist lieferbar



**KTM**

		Empf. Qualität		Lieferbare Belagsmischungen										
		vorne	hinten	HF	LF	HS	LS	SI	SI	RSI	RSI	DC	RS	RQ
	640 Duke (KTM DKII/e1/00048)	99	02	■	566 HF	519 LF	■	✓	✓					
	640 Duke (KTM DKII/e1/00048)	03	>	■	706 HF	675 LF	■	✓	✓					
LC4	640 Adventure	05	>		674 HF	675 LF		✓	✓				✓	
LC4	640 Adventure (KTM-4T-EGS/e1/00007)	99	04	■	671 HF	675 LF	■	✓	✓		✓	✓		
LC4	640 Supermoto	03			566 HF	675 LF		✓	✓					
LC4	640 Supermoto	04	>		706 HF	675 LF		✓	✓					
LC4-E	640 Enduro (KTM-4T-EGS/e1/00007)	99	>	■	671 HF	675 LF	■	✓	✓		✓	✓		
LC4-E	640 Supermoto (KTM-4T-EGS/e1/00007)	99	02	■	671 HF	675 LF	■	✓	✓					
LC4	660 Rallye	01	>		671 HF	675 LF		✓	✓		✓	✓		
SMC	660 Supermoto	04	>		706 HF	675 LF		✓	✓					✓
SMC	660 Supermoto (4T-SC/e12/0001)	03		■	566 HF	675 LF	■	✓	✓					✓
	690 SM	07	>		762 HS	675 LS		✓	✓					
	950 R Superenduro	06	>		674 HS	671 LS		✓	✓					
	950 SM	05	>		762 HS*	671 LS		✓	✓					
	950 SM R	07	>		762 HS*	671 LS		✓	✓					
LC8	950 Adventure (KTM LC8/e1/00180)	02	>	■	674 HS*	675 LS	■	✓	✓					
	990 Adventure, Adventure S	06	>		674 HS*	671 LS		✓	✓					
	990 Super Duke	04	>		762 HS*	675 LS		✓	✓					

**KYMCO**

	125 Pulsar (M2/e1/00079)	01	>	■	688 HF		■	✓						
	125 Stryker on/off (AF/e1/0021)	99	>	■	713 HF		■	✓						
	125 Zing (RF25/H7450)	96	>	■	688 HF		■	✓						

**MOTO-GUZZI**

	Ippogrifo	97	>		566 HF	519 LF		✓	✓					
	125 Custom	85			519 HF			✓						
	125 Enduro TT	85			519 HF			✓						
BX	125	92			519 HF	519 LF		✓	✓					
	240 /4	77	>		519 HF			✓						
	250 TS	75	76		519 HF			✓						
	350	77	>		519 HF*	519 LF		✓	✓					
	350 Falco	88			519 HF	519 LF		✓	✓					
	350 Imola	78	>		519 HF*	519 LF		✓	✓					
	350 Nevada	92	>		519 HF*			✓						
NTX	350	88			519 HF	519 LF		✓	✓		✓	✓		
NTX	350	90	>		519 HF	506 LF		✓	✓		✓			
V35	350 C				506 HF*	519 LF		✓	✓					
V35	350 Florida				506 HF*	519 LF		✓	✓					
V35	350 GT				519 HF			✓						
V35	350 GT	90	>		506 HF	519 LF		✓	✓					
V35	350 II, Imola, Imola II	77			519 HF*	519 LF		✓	✓					
V35	350 III	87	>		506 HF*	506 LF		✓	✓					
V35	350 TT	86	>		506 HF*	506 LF		✓	✓					
	400	79	>		519 HF*	519 LF		✓	✓					
	500	77	>		519 HF*	519 LF		✓	✓					
	500 Monza	78	>		519 HF*	519 LF		✓	✓					
V50	500 1,2,3, Monza Chopper	77			519 HF*	519 LF		✓	✓					
	650	80	>		519 HF*	519 LF		✓	✓					
	650 Florida				519 HF*	519 LF		✓	✓					
GT	650 Sessantacinque	89			519 HF*	519 LF		✓	✓					
NTX	650	90	>		519 HF	506 LF		✓	✓		✓			

Bitte richten Sie sich nach der empfohlenen Qualität  
■ = mit ABE. TÜV-Abnahme entfällt (gilt nur für Scheibenbremsbeläge)

\* = Dualbremsscheibensystem, 2 Satz erforderlich  
✓ = Belagsmischung ist lieferbar



**MOTO-GUZZI**














				Empf. Qualität		Lieferbare Belagsmischungen											
				vorne	hinten	HF	LF	HS	LS	SI	SI	RSI	RSI	DC	RS	RQ	
V65	650 Florida	86	>	506 HF*	506 LF	✓	✓										
V65	650 GT	90	>	506 HF	598 LF	✓	✓										
V65	650 Lario	86	>	519 HF*	519 LF	✓	✓										
V65	650 NTX	87	>	519 HF	519 LF	✓	✓										
V65	650 SP, Chopper			519 HF*	519 LF	✓	✓										
V65	650 TT	86	>	519 HF*	519 LF	✓	✓										
	750 Brevia (LL/e11/0081)	03	>	■ 706 HS	730 LS	■	✓	✓	■	✓	✓						
	750 Nevada	92	96	519 HF*		✓											
	750 Nevada Classic ie	06	>	706 HF	730 LF	✓	✓			✓	✓						
	750 Nevada, Club/Base	97	02	519 HF*	519 LF	✓	✓										
	750 Nevada, Nevada Club (LK/e3/0010)	03	>	■ 706 HF	730 LF	■	✓	✓	■	✓	✓						
	750 Targa	89		519 HF*	519 LF	✓	✓										
NTX	750	89		519 HF	519 LF	✓	✓										
NTX	750	90	>	596 HS	506 LS	✓	✓			✓	✓						
S3	750 Left	75	76	506 HF		✓											
S3	750 Right	75	76	506 HF		✓											
SP	750	91	>	506 HS	506 LS	✓	✓			✓	✓						
V75	750	86	>	506 HF*	506 LF	✓	✓										
V75	750 Duna	86	>	506 HF	506 LF	✓	✓										
V75	750 TT Paris-Dakar	86	>	506 HF	506 LF	✓	✓										
	850 Le Mans	76	>	506 HF*	506 LF	✓	✓										
T	850	74	76	506 HF		✓											
T3	850	75	>	506 HF*	506 LF	✓	✓										
T4	850	75	>	506 HF*	506 LF	✓	✓										
T5	850	75	>	506 HF*	506 LF	✓	✓										
T5	850 N.T.	86	>	506 HF*	506 LF	✓	✓										
	940 Custom	07	>	706 HS*	674 LS	✓	✓			✓	✓						
	1000	81	>	554 HF*	554 LF	✓	✓										
	1000 California II	85	88	506 HF*	506 LF	✓	✓										
	1000 California III C	91	95	506 HS*	506 LS	✓	✓			✓	✓						
	1000 California III, Fuel Injection	89		506 HF*	506 LF	✓	✓										
	1000 Daytona	91	>	566 HF*	506 LF	✓	✓			✓	✓						
	1000 Le Mans IV	85	>	506 HF*	506 LF	✓	✓										
	1000 Le Mans, V	90	>	506 HS*	506 LS	✓	✓			✓	✓						
	1000 Quota	92		566 HF*	614 LF	✓	✓			✓	✓						
GT	1000 V	91	>	506 HS*	506 LS	✓	✓			✓	✓						
RS	1000 Daytona (KL/H518)	97	>	■ 566 HF*	519 LF	■	✓	✓	■	✓	✓						
S	1000	90		506 HS*	506 LS	✓	✓			✓	✓						
SP	1000 III	91	>	506 HS*	506 LS	✓	✓			✓	✓						
SP	1000 Le Mans Left	79	>	506 HF	554 LF	✓	✓										
SP	1000 Le Mans Right	79	>	506 HF		✓											
V	1000 Strada	93	>	506 HF*	519 LF	✓	✓										
V10	1000 Centauro (KK/H601)	96	>	■ 566 HF*	519 LF	■	✓	✓	■	✓	✓						
	1100 California (KC/KD/G547/548)	96	>	■ 506 HS*	506 LS	■	✓	✓	■	✓	✓						
	1100 California EV	06	>	706 HS	674 LS	✓	✓			✓	✓						
	1100 California EV Touring	06	>	706 HS	674 LS	✓	✓			✓	✓						
	1100 California Jackal (KD/H651)	00		■ 566 HF*	674 LF	■	✓	✓	■	✓	✓						
	1100 California Jackal (KD/e11/00033)	01	>	■ 706 HS*	674 LS	■	✓	✓	■	✓	✓						
	1100 California Jackal Basic (KD/H651)	00		■ 566 HF	674 LF	■	✓	✓	■	✓	✓						
	1100 California Jackal Basic (KD/e11/00033)	01	>	■ 706 HS	674 LS	■	✓	✓	■	✓	✓						
	1100 California Special (KD/H651)	99	00	■ 566 HF*	674 LF	■	✓	✓	■	✓	✓						
	1100 California Special (KD/e11/00033)	01	>	■ 706 HS*	674 LS	■	✓	✓	■	✓	✓						
	1100 California Special Sport Alloy (KD/e11/00033)	02	>	■ 706 HS*	674 LS	■	✓	✓	■	✓	✓						
	1100 California Stone Metal (KD/e11/00033)	02	>	■ 706 HS	674 LS	■	✓	✓	■	✓	✓						

Bitte richten Sie sich nach der empfohlenen Qualität  
■ = mit ABE. TÜV-Abnahme entfällt (gilt nur für Scheibenbremsbeläge)

\* = Dualbremsscheibensystem, 2 Satz erforderlich  
✓ = Belagsmischung ist lieferbar



### MOTO-GUZZI

			Empf. Qualität		Lieferbare Belagsmischungen										
			 vorne	 hinten	 HF	 LF	 HS	 LS	 SI	 SI	 RSI	 RSI	 DC	 RS	 RQ
	1100 California Stone, Stone Touring (KD/e11/00033)	02 >	■ 706 HS	674 LS	■	✓	✓	■	✓	✓					
	1100 California Titanium (KD/e11/00033)	03 >	■ 706 HS*	674 LS	■	✓	✓	■	✓	✓					
	1100 California Vintage	06 >	706 HS*	674 LS		✓	✓		✓	✓					
	1100 Grieso	05 >	706 HS	674 LS		✓	✓		✓	✓					
	1100 Sport (KE/H652)	96 >	■ 566 HF*	519 LF	■	✓	✓	■	✓	✓					
ES	1100 Quota (KM/K183)	99 >	■ 674 HF*	671 LF	■	✓	✓	■	✓	✓					
EV	1100 California (KC/H650)	97 00	■ 566 HF*	519 LF	■	✓	✓	■	✓	✓					
EV	1100 California, 80, Touring (KD/e11/00033)	01 >	■ 706 HS*	519 LS	■	✓	✓	■	✓	✓					
V	1100 Brevia	05 >	706 HS	674 LS		✓	✓		✓	✓					
V	1100 Brevia (KR/e3/0007)	04	■ 706 HS	730 LS	■	✓	✓	■	✓	✓					
V11	1100 , Scura, Sport Scura (KR/e3/0007)	02 >	■ 706 HS*	519 LS	■	✓	✓	■	✓	✓					
V11	1100 Lemans(KR/e3/0007)	01 >	■ 706 HS*	519 LS	■	✓	✓	■	✓	✓					
V11	1100 Sport (KR/e3/0007)	97 00	■ 566 HF*	519 LF	■	✓	✓	■	✓	✓					
V11	1100 Sport Rosso Mandell	01 >	706 HS*	519 LS		✓	✓		✓	✓					
V11	1100 Sport, Sport Naked (KR/e3/0007)	01 >	■ 706 HS*	519 LS	■	✓	✓	■	✓	✓					
	1200 Grieso 8V	07 >	706 HS*	674 LS		✓	✓		✓	✓					
	1200 Norge	06 >	706 HS*	674 LS		✓	✓		✓	✓					
	1200 Sport	07 >	706 HS*	674 LS		✓	✓		✓	✓					
MGS-01	1200 Corsa (Rad.cal)	05 >	762 HS*	730 LS		✓	✓		✓	✓			✓	✓	✓

### MV AGUSTA

	all models		506 HF*	506 LF		✓	✓								
	750 Brutale, Brutale S (F4/e3/0024)	01 >	■ 676 HS*	763 LS	■	✓	✓	■	✓	✓			✓	✓	✓
	750 F4 SPR (F4/e3/0024)	01 >	■ 676 HS*	763 LS	■	✓	✓	■	✓	✓			✓	✓	✓
	750 F4/F4S (F4/e3/0024)	99 >	■ 676 HS*	763 LS	■	✓	✓	■	✓	✓			✓	✓	✓
	910 Brutale	06 >	676 HS*	763 LS		✓	✓		✓	✓			✓	✓	✓
	910 Brutale R	07 >	676 HS*	763 LS		✓	✓		✓	✓			✓	✓	✓
	910 Brutale S	07 >	676 HS*	763 LS		✓	✓		✓	✓			✓	✓	✓
	1000 F4 Mamba	04 >	676 HS*	763 LS		✓	✓		✓	✓			✓	✓	✓
	1000 F4 R	06 >	762 HS*	763 LS		✓	✓		✓	✓			✓	✓	✓
	1000 F4 Tamburini	04 >	676 HS*	763 LS		✓	✓		✓	✓			✓	✓	✓
	1000 F4S	04 >	676 HS*	763 LS		✓	✓		✓	✓			✓	✓	✓

### MZ

	50 (MUZ) Moskito (FB50/K526)	99 >	■ 619 HF		■	✓									
	50 (MUZ) Moskito SX (JP/K252)	00 >	■ 544 HF		■	✓									
	125 (MUZ) Mantizz S	07 >	551 HF			✓									
	125 (MUZ) Moskito	99 >	619 HF			✓									
	125 Roadstar		506 HF			✓									
	125 SM, SX	99 01	681 HF	633 LF		✓	✓								
	125 SM, SX (MZ125/e1/00108)	02 >	■ 713 HF	633 LF	■	✓	✓								
	125 Sportstar	93 >	506 HF			✓									
ETZ	125		2172	2172											
ETZ	125	82 >	506 HF	2172		✓									
ETZ	125	85 >	506 HF			✓									
RT	125	06 >	633 HF	633 LF		✓	✓								
TS	125		2171	2172											
ETZ	150		2172	2172											
ETZ	150	82 >	506 HF	2172		✓									
ETZ	150	85 >	506 HF			✓									
TS	150		2171	2172											

Bitte richten Sie sich nach der empfohlenen Qualität  
 ■ = mit ABE. TÜV-Abnahme entfällt (gilt nur für Scheibenbremsbeläge)

\* = Dualbremsscheibensystem, 2 Satz erforderlich  
 ✓ = Belagsmischung ist lieferbar



**MZ**

		Empf. Qualität		Lieferbare Belagsmischungen										
		vorne	hinten	HF	LF	HS	LS	SI	SI	RSI	RSI	DC	RS	RQ
ETZ	250		2171											
ETZ	250	82 >	506 HF	2171	✓									
TS	250		2171	2171										
	251 (MUZ) Sportstar	96 >	506 HF		✓									
	251 Saxon Tour		506 HF		✓									
ETZ	251	89	506 HF		✓									
ETZ	300 LUX	90	506 HF		✓									
ETZ	300 X	88	506 HF		✓									
	301 (MUZ) Sportstar	96 >	506 HF		✓									
	301 Saxon Tour		506 HF		✓									
ETZ	301	90 >	506 HF		✓									
	500 Saxon Country	92 >	506 HF		✓									
	500 Saxon Fun	92 >	506 HF		✓									
	500 Saxon Voyager		506 HF		✓									
	500 Silver Star Classic	93 >	506 HF		✓									
	660 (MUZ) Baghira (MUZ660E/H835)	96 >	■ 681 HF	684 LF	■ ✓ ✓									
	660 (MUZ) Black Panther (MUZ660E/e1/00151)	00 >	■ 681 HF	684 LF	■ ✓ ✓									
	660 (MUZ) Mastiff (MUZ660E/H835)	96 >	■ 681 HF	684 LF	■ ✓ ✓									
	660 (MUZ) Skorpion Cup	99 >	566 HF	519 LF	✓ ✓	✓ ✓						✓ ✓ ✓		
	660 (MUZ) Skorpion Replica	97 >	566 HF*	519 LF	✓ ✓	✓ ✓						✓ ✓ ✓		
	660 (MUZ) Skorpion Sport (MUZ660/G803)	95 >	■ 566 HF	519 LF	■ ✓ ✓	■ ✓ ✓						✓ ✓ ✓		
	660 (MUZ) Skorpion Tour (MUZ660/G803)	95 >	■ 566 HF	519 LF	■ ✓ ✓	■ ✓								
	660 (MUZ) Skorpion Traveller	99 >	566 HF	519 LF	✓ ✓	✓								
	660 (MUZ) Street Moto	00 >	681 HF	684 LF	✓ ✓									
	660 (MUZ) Super Moto	07 >	681 HF	684 LF	✓ ✓									
	1000 (MUZ) S	01 02	706 HS*	691 LF	✓ ✓	✓								
	1000 (MUZ) S	03	624 HS*	715 LS	✓ ✓	✓ ✓								
	1000 (MUZ) SF	05 >	624 HS*	715 LS	✓ ✓	✓ ✓								
	1000 (MUZ) SFX	07 >	624 HS*	715 LS	✓ ✓	✓ ✓								
	1000 (MUZ) SN	05 >	624 HS*	715 LS	✓ ✓	✓ ✓								
	1000 (MUZ) ST	07 >	624 HS*	715 LS	✓ ✓	✓ ✓								

**RIEJU**

	AJP Caliper incl. pin/spring		819 HF		✓									
	50 Drac	97 >	559 HF	559 LF	✓ ✓									
	50 Drag	92 >	595 HF		✓									
	50 FD4 Super Marathon	85	559 HF		✓									
	50 First, H <sup>2</sup> O	97 >	559 HF		✓									
	50 Racing Spec. Edition	01 >	652 HF	559 LF	✓ ✓									
	50 Spike Racing	02 >	559 HF	559 LF	✓ ✓									
	50 Spike Racing	02 >	652 HF	559 LF	✓ ✓									
	50 Windy	97 >	559 HF		✓									
MRX	50 , Racing (MRX/e9/0074)	02 >	■ 559 HF	559 LF	■ ✓ ✓									
MRX	50 Pro	05 >	652 HF	559 LF	✓ ✓									
NKD	50	04 >	780 HF	559 LF	✓ ✓									
RR	50 , Supermotard (RR/e9/0074)	96 >	■ 559 HF	559 LF	■ ✓ ✓									
RS1	50	92 >	595 HF	559 LF	✓ ✓									
RS1	50 , Castrol (RSE/e9/0040)	01 >	■ 689 HF	559 LF	■ ✓ ✓									
RS1	50 Evolution (VTPRSE/EBE)	96 00	■ 559 HF	559 LF	■ ✓ ✓									
RS2	50 Matrix	03 >	780 HF	559 LF	✓ ✓									
RS2	50 NKD	06 >	797 HF	544 LF	✓ ✓									
RV	50		559 HF		✓									
SMX	50	02 >	559 HF	559 LF	✓ ✓									

Bitte richten Sie sich nach der empfohlenen Qualität  
■ = mit ABE. TÜV-Abnahme entfällt (gilt nur für Scheibenbremsbeläge)

\* = Dualbremsenscheibensystem, 2 Satz erforderlich  
✓ = Belagsmischung ist lieferbar



**RIEJU**

				Empf. Qualität		Lieferbare Belagsmischungen										
				vorne	hinten	HF	LF	HS	LS	SI	SI	RSI	RSI	DC	RS	RQ
SMX	50	02	>	652 HF	559 LF	✓	✓									
	75 K6, LC Strada	87		559 HF		✓										
	75 P6, LC Strada	87		559 HF		✓										
MR	80 C, E	88	>	559 HF		✓										
MR	80 Cross	87		559 HF		✓										
MR	80 Enduro	87		559 HF		✓										
RST	80	91	>	559 HF	559 LF	✓	✓									
	125 Tango	06	>	821 HS	559 LF		✓	✓								
MRX	125 (MR4T/e9/0106)	03	>	■ 559 HF	559 LF	■	✓	✓								
MRX	125 (MR4T/e9/0106)	03	>	■ 652 HF	559 LF	■	✓	✓								
RR	125	97	>	559 HF	559 LF	✓	✓									
RS2	125 NKD	06	>	797 HF	544 LF	✓	✓									
SMX	125 (MR4T/e9/0106)	03	>	■ 559 HF	559 LF	■	✓	✓								
SMX	125 (MR4T/e9/0106)	03	>	■ 652 HF	559 LF	■	✓	✓								

**SACHS**

	50 MadAss	04	>	551 HF		✓										
	50 MadAss 4T	05	>	551 HF	559 LF	✓	✓									
SA	80 Lotus			532 HF		✓										
SW	80 Lotus			519 HF*		✓										
	125 Roadster V2 (680/e1/00001)	01	>	■ 588 HF		■	✓									
	125 X-Road	05	>	566 HF	684 LF	✓	✓									
XTC	125 (675/e1/00003)	99	>	■ 566 HF	684 LF	■	✓	✓								
XTC-N	125	99	>	566 HF	684 LF	✓	✓									
ZX	125 (660/H703)	99	>	■ 588 HF	684 LF	■	✓	✓								
ZZ	125 (660/e1/00064)	99	>	■ 588 HF	684 LF	■	✓	✓								
	500 MadAss	05	>	566 HF*	684 LF	✓	✓									
	650 Roadster V1.6 (830/e1/00064)	01	>	■ 566 HF	684 LF	■	✓	✓	■	✓						
	800 B-805	02	>	566 HS*		✓			✓							
	800 Roadster V2 (835/e1/00098)	00	>	■ 566 HF*	684 LF	■	✓	✓	■	✓						
	800 S-805	03	>	566 HS*		✓			✓							

**SUZUKI**

GT	80 L/C (GT80/169B/1)	81	>	■ 546 HF	2015	■	✓									
RG	80 (NC11A/D789)	85	>	■ 587 HF	2014	■	✓									
RG	80 Gamma	< 87		546 HF		✓										
RG	80 Gamma (NC11A/D789C)	88 93		■ 587 HF	2014	■	✓									
TS	80 ER				2017											
TS	80 X	84	>	2103	2094											
RV	90			2015	2015											
DR	125	86 90		536 HF	2014	✓				✓		✓				
DR	125 (SF43B/EBE)	91 95		■ 536 HF	2014	■	✓			✓		✓				
DR	125 (SF44A/EBE)	96 02		■ 536 HF	2014	■	✓			✓		✓				
DR	125 SZ, SD, SE	82 84		2014	2014											
EN	125	05	>	611 HF	2014	✓										
GN	125	05	>	585 HF	2014	✓										
GN	125 E M-T	91 04		546 HF	2014	✓										
GN	125 Z, E	82 90		585 HF	2014	✓										
GS	125 E, Katana	90	>	585 HF	2014	✓										
GS	125 ESD	83	>	585 HF	2014	✓										
GS	125 ESZ	82	>	546 HF	2014	✓										
GS	125 Z, D	83	>	2014	2014											

Bitte richten Sie sich nach der empfohlenen Qualität  
■ = mit ABE. TÜV-Abnahme entfällt (gilt nur für Scheibenbremsbeläge)

\* = Dualbremsscheibensystem, 2 Satz erforderlich  
✓ = Belagsmischung ist lieferbar



**SUZUKI**

			Empf. Qualität		Lieferbare Belagsmischungen										
			vorne	hinten	HF	LF	HS	LS	SI	SI	RSI	RSI	DC	RS	RQ
GT	125 A, B, C, L, M	75 78	503 HF	2014	✓										
GT	125 C, EC, N, E	78 82	515 HF	2014	✓										
GT	125 T, ET	80 >	546 HF	2014	✓										
GZ	125 Marauder (AP/K045)	00 02	■ 581 HF		■	✓									
GZ	125 Marauder (AP/e9/0102)	03 >	■ 581 HF		■	✓									
RG	125	79 >	515 HF	2014	✓										
RG	125 F, Gamma	92 >	631 HF	635 LF	✓	✓									
RG	125 Gamma	85 90	587 HF	2014	✓										
RG	125 Wolf	92 >	597 HF	556 LF	✓	✓									
RV	125 VanVan (WVBT/e4/0161)	03 >	■ 705 HF		■	✓									
TS	125	73 81	2014	2014											
TS	125 ERZ	82	2014	2017											
TS	125 K	72	2015	2014											
TS	125 N	84 >	2014	2014											
TS	125 R	89 >	611 HF	632 LF	✓	✓			✓	✓	✓	✓			
TS	125 X	85 >	536 HF	2103	✓				✓		✓				
TS	125 XE	84	2014												
TU	125 XT (AZ/K278)	99 >	■ 546 HF	2183	■	✓									
VL	125 Intruder LC (A4/K494)	00 01	■ 581 HF		■	✓									
VL	125 Intruder LC (WVA4/e4/0136)	02 >	■ 581 HF		■	✓									
GT	185 A, B, C, EC	75 77	503 HF	2014	✓										
GT	185 L, M, K	75 77	503 HF	2014	✓										
TS	185	74 >	2014	2014											
	250 Bandit	90 >	597 HS	556 LS	✓	✓	✓	✓							
	250 Djebel	93 >	597 HF	632 LF	✓	✓									
	250 Wolf	90 >	631 HS	556 LS	✓	✓	✓	✓							
DR	250 F	85	536 HF	2014	✓				✓		✓				
DR	250 L,M,N,EP,ER,ES	90 95	611 HF	632 LF	✓	✓			✓	✓	✓	✓			
DR	250 S (SJ42A/D784/0)	86 89	■ 536 HF	2014	■	✓			✓		✓				
DR	250 SL,SM,SN,SEP,SER,SES	90 95	611 HF	632 LF	✓	✓			✓	✓	✓	✓			
DR	250 Z,D	82 83	2014	2014											
GN	250 (NJ42A/D766)	86 >	■ 533 HF	2018	■	✓									
GNX	250 E (NJ42A/C647)	82 >	■ 533 HF	2018	■	✓									
GS	250 T, L	80 82	533 HF	2018	✓										
GSX	250 (GS25X/B803/1)	80 81	■ 533 HF	2018	■	✓									
GSX	250 (GS25X/B803/1)	81 >	■ 533 HF	512 LF	■	✓	✓								
GSX	250 E (GJ53B/D746)	85 >	■ 534 HF	2018	■	✓									
GSX	250 S	86 >	534 HF*	512 LF	✓	✓									
GSX	250 S, Katana	91 >	597 HS	556 LS	✓	✓	✓	✓							
GT	250	73 78	503 HF	2097	✓										
GT	250	78 >	515 HF	2018	✓										
GZ	250 Marauder (AR/K046)	00 >	■ 581 HF		■	✓									
RG	250	83 84	556 HF	556 LF	✓	✓									
RG	250 E	78 82	515 HF		✓										
RG	250 Gamma (GJ21D/E564)	84 >	■ 578 HF*	556 LF	■	✓	✓								
RGV	250	88	624 HS*	556 LS	✓	✓	✓	✓							
RGV	250 (VJ22B/F611)	93 >	■ 631 HF*	615 LF	■	✓	✓							✓	✓
RGV	250 Gamma, M (VJ22B/F611)	91 92	■ 631 HF*	615 LF	■	✓	✓								
RGV	250 K (VJ21A/-)	89 90	■ 631 HF*	556 LF	■	✓	✓							✓	✓
TS	250	74 82	2016	2016											
TS	250 X (SJ11D/E165/0)	85 >	■ 536 HF	2016	■	✓			✓		✓				
TU	250 X Super Classic	97 >	581 HF	2014	✓										
DR	350 L,M,N,P,R,S	90 >	611 HF	648 LF	✓	✓			✓	✓	✓	✓			
DR	350 S,SH,SL,SM,SN,SP,SR,SE (SK42B/F418)	90 96	■ 611 HF	648 LF	■	✓	✓		✓	✓	✓	✓			

Bitte richten Sie sich nach der empfohlenen Qualität  
■ = mit ABE. TÜV-Abnahme entfällt (gilt nur für Scheibenbremsbeläge)

\* = Dualbremsenscheibensystem, 2 Satz erforderlich  
✓ = Belagsmischung ist lieferbar



**SUZUKI**














			Empf. Qualität		Lieferbare Belagsmischungen										
			vorne	hinten	HF	LF	HS	LS	SI	SI	RSI	RSI	DC	RS	RQ
SP	370 C, N	77 80	2016	2016											
GT	380 A, B, K, L, M	73 77	503 HF	2097	✓										
GT	380 B (Asco)	77	515 HF	2097	✓										
DR	400 ST, SX	79 81	2016	2016											
DR-Z	400 S /E (WVBC/e4/0066)	00 >	■ 694 HF	604 LF	■	✓	✓			✓	✓	✓	✓		
GN	400 T, TZ, X, XX, TT	80 >	533 HF	2018	✓										
GS	400 (GS400/A444)	77 78	■ 511 HF	2097	■	✓									
GS	400 (GS400/A444/1/2)	78 >	■ 515 HF	2097	■	✓									
GSF	400 Bandit (GK75B/F610)	91 92	■ 597 HS*	556 LS	■	✓	✓	■	✓	✓					
GSF	400 Bandit (GK75B/F610)	93 >	■ 631 HS*	556 LS	■	✓	✓	■	✓	✓					
GSF	400 Bandit (GK75B/F610)	94 >	■ 705 HS*		■	✓		■	✓						
G SX	400 (GS40XF/C037)	81 >	■ 533 HF	2097	■	✓									
G SX	400 E, S (GK53C/D747)	85 >	■ 534 HF	2097	■	✓									
G SX	400 EFX	82	546 HF	2018		✓									
G SX	400 F	89 >	620 HF*	556 LF	✓	✓									
G SX	400 F (GS40XF/C230)	81 >	■ 533 HF*	512 LF	■	✓	✓								
G SX	400 FD	83	546 HF	512 LF	✓	✓									
G SX	400 FWS	83	556 HF*	556 LF	✓	✓									
G SX	400 FWS	86 >	534 HF*	512 LF	✓	✓									
G SX	400 FX, FZ	81 82	546 HF	512 LF	✓	✓									
G SX	400 Impulse	94 >	627 HS*	556 LS	✓	✓		✓	✓						
G SX	400 S, Katana	83 >	546 HF	2097	✓										
G SX	400 S, Katana (GK53C/D747)	92 >	■ 631 HS*	556 LS	■	✓	✓	■	✓	✓					
G SX	400 S, L (GS40X/C037)	80 >	■ 533 HF	2018	■	✓									
G SX	400 X	86 >	577 HF*	556 LF	✓	✓									
G SX-R	400	87	577 HF*	556 LF	✓	✓									
G SX-R	400	88 89	631 HF*	556 LF	✓	✓									
G SX-R	400 F	85 86	578 HF*	556 LF	✓	✓									
G SX-R	400 R	90 >	624 HS*	556 LS	✓	✓		✓	✓						
GS	450 E (GL51F/E774)	90 >	■ 597 HS	597 LS	■	✓	✓	■	✓	✓					
GS	450 E, S, L (GS450/B875/1/2/3)	80 83	■ 533 HF	2018	■	✓									
GS	450 L (GL51D/D869)	85 >	■ 534 HF	2018	■	✓									
GS	450 S (GL51F/E774)	86	■ 546 HF*	512 LF	■	✓	✓								
DR	500 S	89 >	582 HF	2014	✓										
DR	500 S, SA	83 88	2016	2016											
GS	500 (BK/e9/0116)	04 >	■ 704 HS	556 LF	■	✓	✓	■	✓	✓					
GS	500 E (GM51B/F114)	89 95	■ 597 HS	556 LS	■	✓	✓	■	✓	✓					
GS	500 E (GM51B/F114)	96 03	■ 704 HS	556 LS	■	✓	✓	■	✓	✓					
GS	500 E (GS500E/B596)	80 81	■ 515 HF	512 LF	■	✓	✓								
GS	500 F	04 >	704 HS	556 LF	✓	✓		✓	✓						
GS	500 M	81 >	534 HF*	512 LF	✓	✓									
G SX	500 E	83 >	556 HF*	556 LF	✓	✓									
GT	500 A, B	75 77	503 HF	2098	✓										
GT	500 K, L, M	73 75	515 HF	2098	✓										
RG	500 (HM31A/D897)	85 >	■ 577 HF*	556 LF	■	✓	✓								
RG	500 Gamma	85 >	577 HF*	556 LF	✓	✓									
GS	550 B	< 77	515 HF*	2099	✓										
GS	550 DB, DC	77 78	515 HF*	512 LF	✓	✓									
GS	550 E (GS550E/A976)	78 79	■ 515 HF*	512 LF	■	✓	✓								
GS	550 E, L, T (GS550E/A976/1/2/3)	80 >	■ 534 HF*	512 LF	■	✓	✓								
GS	550 ED, ESD, LD	83 >	556 HF	556 LF	✓	✓									
GS	550 EM (GS550M/C434/1)	81 84	■ 534 HF*	512 LF	■	✓	✓								
G SX	550 ED	83 84	556 HF*	556 LF	✓	✓									
G SX	550 ES, EF (GN71D/C039/1/2)	84 >	■ 556 HF*	556 LF	■	✓	✓								

Bitte richten Sie sich nach der empfohlenen Qualität  
■ = mit ABE. TÜV-Abnahme entfällt (gilt nur für Scheibenbremsbeläge)

\* = Dualbremsscheibensystem, 2 Satz erforderlich  
✓ = Belagsmischung ist lieferbar



### SUZUKI

					Empf. Qualität		Lieferbare Belagsmischungen													
					 vorne	 hinten	 HF	 LF	 HS	 LS	 SI	 SI	 RSI	 RSI	 DC	 RS	 RQ			
GT	550 A, B	78	>	515 HF	2099	✓														
GT	550 A, K, L, M	73	77	503 HF	2098	✓														
DR	600 R Djebel (SN41A/D786/0)	86	88	■ 582 HF	2014	■	✓													
DR	600 RK Djebel (SN41A/D786)	89		■ 626 HF	635 LF	■	✓	✓												
DR	600 S Dakar (SN41A/D786/0)	85	>	■ 582 HF	2014	■	✓													
GSF	600 Bandit / S Bandit Left (WVA8/e4/0060)	00	04	■ 705 HS		■	✓		■	✓										
GSF	600 Bandit / S Bandit Right (WVA8/e4/0060)	00	04	■ 704 HS	556 LS	■	✓	✓	■	✓	✓									
GSF	600 N, S Bandit (GN77B/H008)	95	99	■ 627 HS	556 LS	■	✓	✓	■	✓	✓									
GSR	600	06	>	631 HS*	833 LS	✓	✓		✓	✓										
GSX	600 FJ-FK Katana (GN72B/E775)	88	89	■ 620 HF*	556 LF	■	✓	✓												
GSX	600 FL-FV Katana (GN72B/E775)	90	97	■ 620 HS*	556 LS	■	✓	✓	■	✓	✓									
GSX	600 FW Left (AJ/H928)	98	>	■ 705 HS	556 LS	■	✓	✓	■	✓	✓									
GSX	600 FW Right (AJ/H928)	98	>	■ 704 HS		■	✓		■	✓										
GSX-R	600 (AD/H583)	97	00	■ 631 HS*	556 LS	■	✓	✓	■	✓	✓						✓	✓	✓	
GSX-R	600 (Rad.cal)	06	>	806 HS*	833 LS		✓		✓	✓							✓	✓	✓	
GSX-R	600 (Rad.cal) (WVB2/e4/0253)	04	05	■ 806 HS*	765 LS				■	✓	✓						✓	✓	✓	
GSX-R	600 (WVBG/e4/0100)	01	03	■ 631 HS*	556 LS	■	✓	✓	■	✓	✓						✓	✓	✓	
RF	600 R (GN76B/G319)	93	96	■ 627 HS*	556 LS	■	✓	✓	■	✓	✓									
SP	600 F	85	87	582 HF	2014	✓														
VS	600 GL Intruder (VN51B/G973)	97	>	■ 577 HS	2052	■	✓		■	✓										
DL	650 V-Strom Left	04	>	705 HS	657 LS	✓	✓		✓	✓										
DL	650 V-Strom Right	04	>	704 HS		✓			✓											
DR	650 R (SP44B/G002)	92		■ 626 HS	635 LS	■	✓	✓	■	✓	✓									
DR	650 RS, RSE (SP43B/F753)	90	95	■ 626 HS	635 LS	■	✓	✓	■	✓	✓									
DR	650 SE T-W (SP46B/H1690)	96	>	■ 694 HF	648 LF	■	✓	✓				✓	✓	✓	✓					
DR	650 SL,SM,SN,SP,SR,SS	90	95	626 HS	635 LS	✓	✓		✓	✓										
GR	650	83	>	534 HF*	512 LF	✓	✓													
GR	650 X (GP51A/D038/749)	83	>	■ 534 HF	2018	■	✓													
GS	650	81	>	534 HF*	512 LF	✓	✓													
GS	650 G (GS650G/C239/1)	83	>	■ 534 HF*	512 LF	■	✓	✓												
GS	650 Turbo, XN	83	>	534 HF*	512 LF	✓	✓													
GSF	650 Bandit / S Bandit Left	05		705 HS	765 LS	✓	✓		✓	✓										
GSF	650 Bandit / S Bandit Right	05		704 HS		✓			✓											
GSF	650 Bandit / S Bandit Left	06		705 HS	657 LS	✓	✓		✓	✓										
GSF	650 Bandit / S Bandit Right	06		704 HS		✓			✓											
GSF	650 Bandit ABS	07	>	631 HS	657 LS	✓	✓		✓	✓										
GSF	650 S Bandit ABS	07	>	631 HS	657 LS	✓	✓		✓	✓										
GSX	650 GT	86		534 HF*	577 LF	✓	✓													
LS	650	05	>	581 HF	2018	✓														
LS	650 P (NP41B/E164)	86	88	■ 581 HF	2018	■	✓													
LS	650 P Savage (N41B/E164)	95	04	■ 581 HF	2018	■	✓													
SV	650 ,S Left (AV/K329)	99	02	■ 705 HS	556 LS	■	✓	✓	■	✓	✓							✓	✓	
SV	650 ,S Right (AV/K329)	99	02	■ 704 HS		■	✓		■	✓									✓	
SV	650 ,S Left	03	>	705 HS	657 LS	✓	✓		✓	✓								✓	✓	
SV	650 ,S Right	03	>	704 HS		✓			✓										✓	
XF	650 Freewind (AC/H674)	97	02	■ 704 HS	614 LS	■	✓	✓	■	✓	✓									
GS	700 EF, ESF	85		533 HF*	512 LF	✓	✓													
GV	700 GLG Madura	86		533 HF*	2052	✓														
VS	700 GLFG	86	>	577 HF	2052	✓														
DR	750 Big (SR41B/E777)	89	90	■ 626 HS	635 LS	■	✓	✓	■	✓	✓									
DR	750 S, Big (SR41B/E777)	88		■ 626 HF	2111	■	✓													
GS	750	76	77	511 HF	512 LF	✓	✓													
GS	750 D (GS750D/A441)	77	79	■ 511 HF*	512 LF	■	✓	✓												
GS	750 E (GS750E/A997)	77	79	■ 511 HF*	512 LF	■	✓	✓												

Bitte richten Sie sich nach der empfohlenen Qualität

■ = mit ABE. TÜV-Abnahme entfällt (gilt nur für Scheibenbremsbeläge)

\* = Dualbremsscheibensystem, 2 Satz erforderlich

✓ = Belagsmischung ist lieferbar



**SUZUKI**

				Empf. Qualität		Lieferbare Belagsmischungen										
				vorne	hinten	HF	LF	HS	LS	SI	SI	RSI	RSI	DC	RS	RQ
GS	750 Katana	85	>	556 HF*	556 LF	✓	✓									
GS	750 L, N, LN (GS750/-)	<	79	■ 515 HF*	512 LF	■	✓	✓								
GS	750 RF	85	>	577 HF*	556 LF	✓	✓									
GS	750 SD	83	>	534 HF*	512 LF	✓	✓									
GSX	750 E (GS75X/B895/2)	82	83	■ 533 HF*	512 LF	■	✓	✓								
GSX	750 EF (GR72A/D037)	80	>	■ 533 HF*	512 LF	■	✓	✓								
GSX	750 ES (GR72A/D037)	83	85	■ 533 HF*	512 LF	■	✓	✓								
GSX	750 ES (GR72A/D787)	84	85	■ 556 HF*	556 LF	■	✓	✓								
GSX	750 ES, EF, STS (GR72A/D787)	86	88	■ 534 HF*	512 LF	■	✓	✓								
GSX	750 FK-FT Katana (GR78A/F025)	89	96	■ 620 HS*	556 LS	■	✓	✓	■	✓	✓					
GSX	750 FW Left (AE/H927)	98	02	■ 705 HS	556 LS	■	✓	✓	■	✓	✓					
GSX	750 FW Right (AE/H927)	98	02	■ 704 HS		■	✓		■	✓						
GSX	750 L (GS75X/B895/1/2)	80	82	■ 533 HF*	512 LF	■	✓	✓								
GSX	750 Left (AE/H927)	98	02	■ 705 HS	556 LS	■	✓	✓	■	✓	✓					
GSX	750 Right (AE/H927)	98	02	■ 704 HS		■	✓		■	✓						
GSX	750 S (GR71A/C475)	82	>	■ 533 HF*	512 LF	■	✓	✓								
GSX	750 S,Katana (GR71A/C475)	85	>	■ 534 HF*	512 LF	■	✓	✓								
GSX-R	750 (GR75A/D788)	85	87	■ 577 HF*	556 LF	■	✓	✓								
GSX-R	750 (GR77B/E776)	88		■ 624 HS*	556 LS	■	✓	✓	■	✓	✓					
GSX-R	750 (GR7BB/F971)	94	95	■ 686 HS*	556 LS	■	✓	✓	■	✓	✓			✓	✓	✓
GSX-R	750 (GR7DB/H2540)	94	99	■ 686 HS*	556 LS	■	✓	✓	■	✓	✓			✓	✓	✓
GSX-R	750 (Rad.cal)	06	>	■ 806 HS*	833 LS		✓		✓	✓				✓	✓	✓
GSX-R	750 (Rad.cal) (WVVB/e4/0261)	04	05	■ 806 HS*	765 LS				■	✓	✓			✓	✓	✓
GSX-R	750 F (GR77B/E776)	89	91	■ 624 HS*	556 LS	■	✓	✓	■	✓	✓					
GSX-R	750 W (GR7BB/F971)	92	93	■ 624 HS*	556 LS	■	✓	✓	■	✓	✓			✓	✓	✓
GSX-R	750 Y (WVBD/e4/0068)	00	03	■ 631 HS*	556 LS	■	✓	✓	■	✓	✓			✓	✓	✓
GT	750 A, K, L, M	73	77	503 HF*	2098		✓									
VS	750 GL F,P Intruder (VR51B/E116)	86	91	■ 577 HF*	2052	■	✓									
C	800 Intruder	05	>	704 HS	2052		✓			✓						
DR	800 S, Big (SR42B/F346)	90		■ 626 HS	635 LS	■	✓	✓	■	✓	✓					
DR	800 S, Big (SR43B/F723)	91	95	■ 597 HS	638 LS	■	✓	✓	■	✓	✓					
DR	800 ST Big (SR43B/F723)	96	>	■ 705 HS	638 LS	■	✓	✓	■	✓	✓					
DR-Z	800	88	89	626 HS	592 LS		✓	✓		✓	✓					
DR-Z	800	90		626 HS	592 LS		✓	✓		✓	✓					
M	800 Intruder	05	>	704 HS	2052		✓			✓						
VL	800 Intruder LC Volusia (WVBM/e4/0109)	01	04	■ 704 HS	2052	■	✓		■	✓						
VS	800 Intruder (VS52B/F948)	91	99	■ 577 HS	2052	■	✓		■	✓						
VX	800 L-P (VS51B/F399)	90	93	■ 597 HS	620 LS	■	✓	✓	■	✓	✓					
VZ	800 Marauder (AF/H584)	97	04	■ 704 HS	2052	■	✓		■	✓						
GS	850 E, L (GS850/B568)	80	82	■ 533 HF*	512 LF	■	✓	✓								
GS	850 EN, GN, GT	79	>	511 HF*	512 LF		✓	✓								
GS	850 G (GS72A/D257)	83	84	■ 533 HF*	512 LF	■	✓	✓								
GS	850 G (GS72A/D748)	85	>	■ 533 HF*	512 LF	■	✓	✓								
GS	850 G, GT, GX, GLX	80	>	533 HF	512 LF		✓	✓								
GS	850 GL, GLT	81	>	533 HF*	512 LF		✓	✓								
GSX	850 G	83	>	533 HF	512 LF		✓	✓								
RF	900 RR,RS,RS2,T,V (GT73B/G616)	94	97	■ 714 HS*	701 LS	■	✓	✓	■	✓	✓					
DL	1000 V-Strom Left (WVBS/e4/0412)	02	>	■ 705 HS	657 LS	■	✓	✓	■	✓	✓					
DL	1000 V-Strom Right (WVBS/e4/0412)	02	>	■ 704 HS		■	✓		■	✓						
G	1000 SZ	82	>	534 HF*	512 LF		✓	✓								
GS	1000 EC, EN, HC, S	78		515 HF*	512 LF		✓	✓								
GS	1000 ET	81		534 HF*	512 LF		✓	✓								
GS	1000 EX	81	>	534 HF*	512 LF		✓	✓								
GS	1000 GT, GLT, GLX, GX (GS1000/B569)	80	81	■ 533 HF*	512 LF	■	✓	✓								

Bitte richten Sie sich nach der empfohlenen Qualität  
■ = mit ABE. TÜV-Abnahme entfällt (gilt nur für Scheibenbremsbeläge)

\* = Dualbremsenscheibensystem, 2 Satz erforderlich  
✓ = Belagsmischung ist lieferbar



**SUZUKI**

				Empf. Qualität		Lieferbare Belagsmischungen										
				vorne	hinten	HF	LF	HS	LS	SI	SI	RSI	RSI	DC	RS	RQ
GS	1000 N,EN,HN,LN,SN	79	>	515 HF*	512 LF	✓	✓									
GSX	1000 S, Katana	82	84	534 HF*	512 LF	✓	✓									
GSX-R	1000 (Rad.cal) (WVBZ/e4/0193)	03		■ 788 HS*	765 LS			■	✓	✓				✓	✓	✓
GSX-R	1000 (Rad.cal) (WVBZ/e4/0193)	04	>	■ 806 HS*	765 LS			■	✓	✓				✓	✓	✓
GSX-R	1000 (WVBL/e4/0108)	01	02	■ 686 HS*	765 LS	■	✓	✓	■	✓	✓			✓	✓	✓
SV	1000 , S (WVBX/e4/0191)	03	>	■ 631 HS*	657 LS	■	✓	✓	■	✓	✓			✓	✓	✓
TL	1000 RW (AM/H977)	98	02	■ 686 HS*	556 LS	■	✓	✓	■	✓	✓			✓	✓	✓
TL	1000 S V-Twin (AG/H632)	97	>	■ 631 HS*	556 LS	■	✓	✓	■	✓	✓			✓	✓	✓
GS	1100 ED, ESD, GD	83	>	534 HF*	512 LF	✓	✓									
GS	1100 EX, LX, TX, X	81		534 HF*	512 LF	✓	✓									
GS	1100 G (GU71A/E173/0)	86	>	■ 534 HF*	512 LF	■	✓	✓								
GS	1100 GD, GLD	82	83	533 HF	512 LF	✓	✓									
GS	1100 GKD, SD, GLD	83	>	534 HF*	512 LF	✓	✓									
GS	1100 GZ, GLZ, GKZ	82	83	533 HF	512 LF	✓	✓									
GS	1100 L	79		534 HF*	512 LF	✓	✓									
GSX	1100 E (GU71B/B633/1)	82	>	■ 534 HF*	512 LF	■	✓	✓								
GSX	1100 E, ESD (GV71C/D740)	86		■ 534 HF*	512 LF	■	✓	✓								
GSX	1100 E, L (GS110X/B795)	79	>	■ 534 HF	512 LF	■	✓	✓								
GSX	1100 EF (GU71C/D740/0)	86	>	■ 556 HF*	556 LF	■	✓	✓								
GSX	1100 EF (GV71B/C633/1)	85		■ 577 HF*	577 LF	■	✓	✓								
GSX	1100 F (GV72C/E671)	93	>	■ 624 HS*	556 LS	■	✓	✓	■	✓	✓					
GSX	1100 FJ-FK (GV72C/E671)	88	89	■ 620 HF*	577 LF	■	✓	✓								
GSX	1100 FL-FS (GV72C/E671)	90	95	■ 620 HS*	577 LS	■	✓	✓	■	✓	✓					
GSX	1100 G (GV74A/F725)	94	95	■ 597 HS*	615 LS	■	✓	✓	■	✓	✓					
GSX	1100 G Left (GV74A/F725)	96	>	■ 705 HS	556 LS	■	✓	✓	■	✓	✓					
GSX	1100 G Right (GV74A/F725)	96	>	■ 704 HS		■	✓		■	✓						
GSX	1100 GM,GN,GP (GV74A/F725)	91	93	■ 597 HS*	620 LS	■	✓	✓	■	✓	✓					
GSX	1100 Katana	93	>	624 HS*	556 LS	✓	✓		✓	✓				✓	✓	
GSX	1100 S (GS110XS/C486)	82	>	■ 534 HF*	512 LF	■	✓	✓								
GSX-R	1100 G, H, J (GU74C/E117)	86	88	■ 577 HF*	556 LF	■	✓	✓								
GSX-R	1100 K-N (GV73C/F024)	89	92	■ 624 HS*	556 LS	■	✓	✓	■	✓	✓					
GSX-R	1100 WP,WR,WS,WT,WV (GU75C/G253)	93	97	■ 686 HS*	556 LS	■	✓	✓	■	✓	✓			✓	✓	✓
GT	1100 ET, T, LT, ST	80		534 HF*	512 LF	✓	✓									
GS	1150 EG	86	>	577 HF*	577 LF	✓	✓									
GS	1150 ES	84	>	577 HF*	577 LF	✓	✓									
GSF	1200 Bandit	06		631 HS*	657 LS	✓	✓		✓	✓						
GSF	1200 Bandit (GV75A/H344)	95	96	■ 624 HS*	556 LS	■	✓	✓	■	✓	✓					
GSF	1200 Bandit (GV75A/H344)	97	00	■ 714 HS*	556 LS	■	✓	✓	■	✓	✓					
GSF	1200 Bandit (WVA9/e4/0086)	01	05	■ 686 HS*	556 LS	■	✓	✓	■	✓	✓					
GSF	1200 S Bandit	06		631 HS*	657 LS	✓	✓		✓	✓						
GSF	1200 S Bandit (WVA9/e4/0086)	01	05	■ 686 HS*	556 LS	■	✓	✓	■	✓	✓					
GSX	1200 (A3/K426)	99	01	■ 706 HS*	556 LS	■	✓	✓	■	✓	✓					
GV	1200 GLG Madura	86		533 HF*	512 LF	✓	✓									
GSF	1250 Bandit ABS	07	>	631 HS*	657 LS	✓	✓		✓	✓						
GSF	1250 S Bandit ABS	07	>	631 HS*	657 LS	✓	✓		✓	✓						
	1300 B-King	07	>	838 HS*	657 LS		✓		✓	✓						
GSX-R	1300 Hayabusa (WVA1/E4.92/61.0012.00)	99	>	■ 686 HS*	556 LS	■	✓	✓	■	✓	✓					
GL	1400 Cavalcade	87	>	620 HF*	577 LF	✓	✓									
GSX	1400 (WVBN/e4/0116)	02	>	■ 686 HS*	765 LS	■	✓	✓	■	✓	✓			✓	✓	✓
GV	1400 Cavalcade	85	>	534 HF*	512 LF	✓	✓									
GV	1400 Cavalcade LXE	87	>	577 HS*	577 LS	✓	✓		✓	✓						
VS	1400 GL Intruder (VX51L/E565)	87	>	■ 577 HS	577 LS	■	✓	✓	■	✓	✓					
C	1500 Intruder Left	05	>	705 HS	789 LS	✓	✓		✓	✓						
C	1500 Intruder Right	05	>	704 HS		✓			✓							

Bitte richten Sie sich nach der empfohlenen Qualität

■ = mit ABE. TÜV-Abnahme entfällt (gilt nur für Scheibenbremsbeläge)

\* = Dualbremsscheibensystem, 2 Satz erforderlich

✓ = Belagsmischung ist lieferbar



### SUZUKI

VL	1500	Intruder LC (AL/H968)	98	01
VL	1500	Intruder LC Left (WVAL/e1/0099)	02	
VL	1500	Intruder LC Right (WVAL/e1/0099)	02	
M	1600	Intruder	05	>
VZ	1600	Marauder	04	
M	1800	R Intruder	06	>

### TRIUMPH

	600	Daytona	04	
	600	Speed Four	03	>
TT	600		00	03
	650	Daytona	05	>
	675	Daytona (Rad.cal)	06	>
	750	Bonneville	84	>
	750	Bonneville U.K.	87	>
	750	Daytona (330BEM/-)	91	92
	750	Trident Left/Rear	91	>
	750	Trident Right	91	>
	750	Trident T160V	75	77
T140	750	D,E,F,V Bonneville	76	81
T140	750	ES Bonneville	81	83
TR65	750	Thunderbird	81	>
TR7T	750	Tiger Trail	81	83
TR7V	750	Tiger	73	81
TSS	750		83	
TSS	750	Electro Eight Valve	84	>
TSX	750		83	
	800	America	03	06
	800	Bonneville	01	04
	800	Bonneville America	02	>
	800	Bonneville T100 Centennial Edition	02	04
	800	Bonneville T100 Paul Smith	06	>
	800	Speedmaster	03	06
	900	Adventurer (T309RT/H046)	96	>
	900	America	07	>
	900	Bonneville	05	>
	900	Bonneville T100	05	>
	900	Daytona (T300/G190)	91	94
	900	Daytona Super III (T300B/G677)	94	>
	900	Daytona, Sprint	94	>
	900	Daytona, Sprint Left/Rear (T300/G190)	93	
	900	Daytona, Sprint Right (T300A/G413)	93	
	900	Legend TT (T309RT/H046)	99	>
	900	Scrambler	06	>
	900	Speed Triple (T300B/G6770)	94	>
	900	Speedmaster	07	>
	900	Thrupton	04	>
	900	Thunderbird (T309RT/H046)	96	>
	900	Thunderbird Sport	03	>
	900	Tiger	99	00
	900	Tiger Left/Rear (T400/G427)	93	98
	900	Tiger Right (T400/G427)	93	98
	900	Trident Left/Rear (T300, A/G190, G413)	91	>

### Empf. Qualität



vorne	hinten
577 HS	577 LS
705 HS	789 LS
704 HS	
788 HS*	704 LS
686 HS*	704 LS
806 HS*	704 LS

### Lieferbare Belagsmischungen



HF	LF	HS	LS	SI	SI	RSI	RSI	DC	RS	RQ
✓	✓	✓	✓							
✓	✓	✓	✓							
✓		✓								
	✓	✓	✓							
	✓	✓	✓							

Bitte richten Sie sich nach der empfohlenen Qualität  
 ■ = mit ABE. TÜV-Abnahme entfällt (gilt nur für Scheibenbremsbeläge)

\* = Dualbremsscheibensystem, 2 Satz erforderlich  
 ✓ = Belagsmischung ist lieferbar



**TRIUMPH**

		Empf. Qualität		Lieferbare Belagsmischungen										
		vorne	hinten	HF	LF	HS	LS	SI	SI	RSI	RSI	DC	RS	RQ
	900 Trident Right (T300, A/G190, G413)	91	>	■ 611 HS		■ ✓	■ ✓							
	900 Trophy (T300/G610)	96	>	■ 624 HS*	633 LS	■ ✓	■ ✓	■ ✓						
	900 Trophy Left/Rear (336DDM/-)	91	95	■ 638 HS	638 LS	■ ✓	■ ✓	■ ✓						
	900 Trophy Right (336DDM/-)	91	95	■ 611 HS		■ ✓	■ ✓							
T509	900 Speed Triple (T509/H682)	97	98	■ 624 HS*	611 LS	■ ✓	■ ✓	■ ✓						
T595	950 Daytona (T595/H658)	96	98	■ 624 HS*	611 LS	■ ✓	■ ✓	■ ✓						
	955 Daytona (T595/H658)	99	>	■ 624 HS*	611 LS	■ ✓	■ ✓	■ ✓						
	955 Daytona Centennial	02	>	■ 624 HS*	611 LS	✓	✓	✓	✓					
	955 Speed Triple (T509/H682)	99	>	■ 624 HS*	611 LS	■ ✓	■ ✓	■ ✓						
	955 Sprint RS	00	>	■ 624 HS*	611 LS	✓	✓	✓	✓					
	955 Sprint ST	99	04	■ 624 HS*	611 LS	✓	✓	✓	✓					
	955 Tiger	01	04	■ 627 HS*	630 LS	✓	✓	✓	✓					
	955 Tiger	04	06	■ 627 HS*	638 LS	✓	✓	✓	✓					
	1000 Daytona (344HDM/-)	91	95	■ 624 HS*	633 LS	■ ✓	■ ✓	■ ✓						
	1000 Trophy Left/Rear	91	95	■ 638 HS	638 LS	✓	✓	✓	✓					
	1000 Trophy Right	91	95	■ 611 HS		✓		✓						
	1050 Speed Triple (Rad.cal)	05	>	■ 782 HS*	611 LS	✓	✓	✓	✓					
	1050 Sprint ST	05	>	■ 624 HS*	611 LS	✓	✓	✓	✓					
	1050 Tiger (Rad.cal)	07	>	■ 782 HS*	638 LS	✓	✓	✓	✓					
	1200 Daytona (T300/G190)	91	>	■ 624 HS*	633 LS	■ ✓	■ ✓	■ ✓						
	1200 Trophy	96	03	■ 624 HS*	633 LS	✓	✓	✓	✓					
	1200 Trophy Left/Rear (342CSM/-)	91	95	■ 638 HS	638 LS	■ ✓	■ ✓	■ ✓						
	1200 Trophy Right (342CSM/-)	91	95	■ 611 HS		■ ✓		■ ✓						
	2300 Rocket III	04	>	■ 624 HS*	674 LS	✓	✓	✓	✓					
	2300 Rocket III Classic	07	>	■ 624 HS*	674 LS	✓	✓	✓	✓					

**VOXAN**

	1000 Café Racer	01	>	■ 566 HS*	730 LS	✓	✓	✓	✓					
	1000 Roadster	01	>	■ 566 HS*	730 LS	✓	✓	✓	✓					
	1000 Scrambler	01	03	■ 627 HF*	633 LF	✓	✓	✓	✓					
VB1	1000 EVO	04	>	■ 706 HS*	730 LS	✓	✓	✓	✓			✓	✓	✓

**YAMAHA**

DT	50 LCD			■ 589 HF		✓								
DT	50 M, MX	78	86	■ 2032	2032									
DT	50 MX	87	90	■ 2050	2050									
DT	50 R	98	03	■ 607 HF	2028	✓								
DT	50 R	04	>	■ 559 HF	773 LF	✓	✓							
DT	50 R (3MN/-)	89	95	■ 575 HF	2050	■ ✓								
DT	50 R (3MN/F282)	96	97	■ 575 HF	2050	■ ✓								
DT	50 X Supermotard	04	>	■ 774 HF	773 LF	✓	✓							
RD	50	76	78	■ 500 HF	2032	✓								
RD	50 M	79	80	■ 531 HF	2032	✓								
RD	50 MX (13M/C539)	81	>	■ 547 HF	2032	■ ✓								
TDR	50	90	>	■ 575 HF	575 LF	✓	✓							
TZR	50	90	92	■ 638 HF	575 LF	✓	✓							
TZR	50	93	02	■ 638 HF	650 LF	✓	✓							
TZR	50 (RA03/EBE)	03	>	■ 774 HF	559 LF	■ ✓	✓							
RD	60 A, B	73	75	■ 2032	2032									
DT	80 LC (37A/D034)	81	84	■ 550 HF	2034	■ ✓								
DT	80 LC-2 (53V/D482)	85	>	■ 575 HF	2034	■ ✓			✓		✓			
DT	80 MX	81	83	■ 2032	2032									

Bitte richten Sie sich nach der empfohlenen Qualität  
■ = mit ABE. TÜV-Abnahme entfällt (gilt nur für Scheibenbremsbeläge)

\* = Dualbremsenscheibensystem, 2 Satz erforderlich  
✓ = Belagsmischung ist lieferbar



**YAMAHA**

				Empf. Qualität		Lieferbare Belagsmischungen													
				vorne	hinten	HF	LF	HS	LS	SI	SI	RSI	RSI	DC	RS	RQ			
DT	80 MX, MXS	84	>	2050	2050														
RD	80 LC (10X/C538)	81	>	■ 550 HF	2032	■	✓												
RD	80 LC (30W/D021)	83	>	■ 575 HF	2032	■	✓												
RD	80 MX (5G1/C103)	81	>	■ 547 HF	2032	■	✓												
TDR	80	89		575 HF	575 LF	✓	✓				✓	✓	✓	✓					
TY	80	77	82	2182	2032														
TY	80	83	>	2182	2028														
TZR	80	<	91	570 HF	2034	✓													
TZR	80	92	>	619 HF	575 LF	✓	✓												
DT	125 E, MX, LC	74	85	2034	2034														
DT	125 LC (10V/C586)	85	>	■ 575 HF	2034	■	✓				✓		✓						
DT	125 MX	90	>	2034	2034														
DT	125 R (4BL/EBE)	96	97	■ 575 HF	575 LF	■	✓	✓											
DT	125 R (DE03/K263)	98	>	■ 575 HF	575 LF	■	✓	✓											
DT	125 R, Electric (4BL/F803)	88	>	■ 575 HF	575 LF	■	✓	✓			✓	✓	✓	✓					
DT	125 Ténéré	89	90	608 HF	2034	✓					✓		✓						
DT	125 Ténéré Scout	90	>	653 HF	635 LF	✓	✓												
DT	125 X Supermotard	05	>	674 HF	632 LF	✓	✓												
DTZ	125 Ténéré	90	>	653 HF	635 LF	✓	✓												
RD	125 DX	75	77	500 HF	2034	✓													
RD	125 DX	78	81	531 HF	2037	✓													
RD	125 LC (10W/C616)	82	84	■ 550 HF*	2034	■	✓												
RD	125 LC (10W/C616)	85	>	■ 570 HF	2034	■	✓												
SR	125	92	96	550 HF	2050	✓													
SR	125 (10F/H725)	97	02	■ 691 HF	2050	■	✓												
SR	125 Flame (10F/H725)	96	>	■ 575 HF		■	✓												
SR	125 SE	82		2034	2028														
TDR	125 R (4GW/G322)	93	>	■ 691 HS	575 LS	■	✓	✓	■	✓	✓								
TW	125 (DE01/K185)	99	01	■ 728 HF	2028	■	✓												
TW	125 (DE05/e1/00133)	02	>	■ 728 HF	2028	■	✓												
TY	125	80	>	2032	2034														
TZ	125 (4JT/EBE)	97	>	624 DC	659 RQ	■	✓	✓							✓	✓	✓		
TZR	125	87	88	570 HF	2034	✓													
TZR	125	89	92	555 HF	570 LF	✓	✓												
TZR	125	93		691 HF	555 LF	✓	✓												
TZR	125	94		634 HF	555 LF	✓	✓										✓	✓	
TZR	125 R	94	>	634 HF	570 LF	✓	✓									✓	✓		
XT	125	82	>	2034	2028														
XT	125 R	05	>	773 HF	559 LF	✓	✓												
XT	125 X Supermotard	05	>	817 HF	559 LF	✓	✓												
XTZ	125	05	>	611 HF		✓													
XV	125 Virago (5AJ/H628)	97	>	■ 691 HF	2034	■	✓												
XVS	125 Drag Star (VE01/e13/0022)	00	>	■ 691 HF		■	✓												
YBR	125	06	>	575 HF	2034	✓													
DT	175	95	99	2034	2034														
DT	175	00	>	728 HF	2034	✓													
DT	175 all models	74	83	2034	2034														
DT	200 R	85	87	575 HF	2034	✓					✓		✓						
DT	200 R	89		575 HF	575 LF	✓	✓				✓	✓	✓	✓					
DT	200 WR	91	>	611 HF	632 LF	✓	✓												
RD	200 A, B	74	75	2113	2037														
RD	200 DX	76	78	500 HF	2037	✓													
RD	200 DX	78	81	531 HF	2037	✓													
TT	200	86	>	575 HF	2028	✓					✓		✓						

Bitte richten Sie sich nach der empfohlenen Qualität  
■ = mit ABE. TÜV-Abnahme entfällt (gilt nur für Scheibenbremsbeläge)

\* = Dualbremsscheibensystem, 2 Satz erforderlich  
✓ = Belagsmischung ist lieferbar



**YAMAHA**

				Empf. Qualität		Lieferbare Belagsmischungen										
				vorne	hinten	HF	LF	HS	LS	SI	SI	RSI	RSI	DC	RS	RQ
TW	200	87	00	2034	2028											
TW	200	01	>	728 HF	2028	✓										
XT	200	85	>	2034	2028											
XV	240 Virago	92	>	550 HF		✓										
	250 X-Max	06	>	837 HF	728 LF	✓	✓									
DT	250 all models	75	80	2035	2037											
IT	250 G, H, J	80	82	2033	2037											
IT	250 L	84		2036	2037											
NX	250	88		580 HF		✓										
RD	250 A-C	73	77	504 HF	2064	✓										
RD	250 D	77		504 HF	504 LF	✓	✓									
RD	250 DX Left	80	>	545 HF	2064	✓										
RD	250 DX Right	80	>	528 HF		✓										
RD	250 E, F	78	79	528 HF	528 LF	✓	✓									
RD	250 LC (4L1/B738)	80		■ 535 HF	2064	■	✓									
RD	250 LC (4L1/B738)	81	82	■ 547 HF	2064	■	✓									
RD	250 LC (4L1/B738)	83	>	■ 550 HF	555 LF	■	✓	✓								
SR	250	90	>	2192	2034											
SR	250 SE	80	82	2035	2034											
SRX	250	84	>	570 HF	2034	✓										
SRX	250 T, TC	87		570 HF	2037	✓										
TDR	250 (3CK/E7640)	88	>	■ 590 HF	570 LF	■	✓	✓								
TT	250	87	92	580 HF	2034	✓										
TY	250 D, E	77	78	2032	2034											
TY	250 H	81		2033	2037											
TY	250 S, R	84	>	2049	2032											
TY	250 Z	93	>	559 HF	559 LF	✓	✓									
TZ	250	82	>	504 HF		✓										
TZ	250	90	01	624 DC*	659 RQ	✓	✓							✓	✓	✓
TZ	250 (Rad.cal)	02	>	624 DC*	659 RQ	✓	✓							✓	✓	✓
TZR	250 (2MA/E508)	87	88	■ 590 HF*	570 LF	■	✓	✓								
TZR	250 (2MA/E508)	89	92	■ 634 HF*	570 LF	■	✓	✓							✓	✓
TZR	250 R	94		566 HF*	659 LF	✓	✓								✓	✓
XS	250 C	77	>	507 HF	507 LF	✓	✓									
XS	250 C	81		2113	2066											
XS	250 D, E	79	80	507 HF	2066	✓										
XS	250 SE, SF	80	81	528 HF	2066	✓										
XT	250	80	>	2034	2034											
XV	250 Route 66	88	90	550 HF	2034	✓										
XV	250 S Virago (3LW/F052)	95	97	■ 691 HS	2034	■	✓		■	✓						
XV	250 S Virago (VG01/K127)	98	>	■ 691 HS	2034	■	✓		■	✓						
XV	250 Virago	88		550 HF	2034	✓										
XV	250 Virago (3LW,3LS/F051/052)	89	94	■ 616 HF	2034	■	✓									
XVS	250 Drag Star (VG03/e13/0035)	01	>	■ 691 HF		■	✓									
YBR	250	07	>	638 HF		✓		✓								
RD	350 A, B	73	79	504 HF	2064	✓										
RD	350 LC (31K/D035)	85		■ 570 HF*	570 LF	■	✓	✓								
RD	350 LC (4L0/B737)	80		■ 535 HF*	2064	■	✓									
RD	350 LC (4L0/B737)	81	82	■ 547 HF*	2064	■	✓									
RD	350 LC YPVS (31K/D035)	83	84	■ 550 HF*	555 LF	■	✓	✓								
RD	350 LC, F (1WW,1WX/E140/141)	85	90	■ 570 HS*	570 LS	■	✓	✓	■	✓	✓					
RD	350 R	91	>	570 HS*	570 LS	✓	✓		✓	✓						
TY	350	86	>	2049	2032											
XT	350 (55V/D770)	85	90	■ 575 HF	2034	■	✓				✓		✓			

Bitte richten Sie sich nach der empfohlenen Qualität  
■ = mit ABE. TÜV-Abnahme entfällt (gilt nur für Scheibenbremsbeläge)

\* = Dualbremsscheibensystem, 2 Satz erforderlich  
✓ = Belagsmischung ist lieferbar



**YAMAHA**

				Empf. Qualität		Lieferbare Belagsmischungen											
				vorne	hinten	HF	LF	HS	LS	SI	SI	RSI	RSI	DC	RS	RQ	
XT	350 B-H	91	96	575 HF	2034	✓						✓	✓				
XS	360 B	76	>	504 HF	2064	✓											
XS	360 C, D	77	>	507 HF	507 LF	✓	✓										
DT	400 all models	75	77	2035	2037												
FZ	400 N	87	>	555 HF*	570 LF	✓	✓										
FZ	400 R	85	>	570 HF*	570 LF	✓	✓										
FZR	400	87	>	555 HF*	570 LF	✓	✓										
FZR	400	88	90	590 HS*	570 LS	✓	✓	✓	✓								
FZR	400 A	90		613 HS	570 LS	✓	✓	✓	✓								
FZR	400 R	91	>	634 HS*	570 LS	✓	✓	✓	✓							✓	✓
SR	400				2037												
SR	400	77		507 HF	507 LF	✓	✓										
SRX	400	85	86	613 HF	570 LF	✓	✓										
SRX	400	87	>	590 HF	570 LF	✓	✓										
XJ	400	80	81	535 HF		✓											
XJ	400	82		550 HF*	550 LF	✓	✓										
XJ	400 Diversion	91	>	663 HS	570 LS	✓	✓	✓	✓								
XJ	400 Maxim, Seca	81	>	547 HF*	2063	✓											
XS	400	85	>	550 HF	2066	✓											
XS	400 2E, 2F, 2G, H	78	81	2113	2066												
XS	400 C, E, F	77	79	507 HF	507 LF	✓	✓										
XS	400 DOHC (12E/C601)	82	>	■ 550 HF	2066	■	✓										
XS	400 RJ, RK, J, K	82	83	550 HF	2066		✓										
XS	400 SE Left (4G5/B677)	80	81	■ 528 HF	2066	■	✓										
XS	400 SE Right (4G5/B677)	80	81	■ 545 HF		■	✓										
XS	400 SG, SH, SF	80	>	528 HF	2066		✓										
XS	400 Z	83	>	555 HF	555 LF	✓	✓										
XT	400	86	>	575 HF	2063	✓				✓		✓					
RD	500	83	>	555 HF*	555 LF	✓	✓										
RD	500 LC (1GE/D769)	85		■ 555 HF*	570 LF	■	✓	✓									
RD	500 LC (47X/D467)	84	>	■ 555 HF*	570 LF	■	✓	✓									
SR	500	92	>	2190	2037												
SR	500 (2J4/A653/0)	85	>	■ 507 HF	2037	■	✓										
SR	500 (48T/D392)	78	>	■ 507 HF	2037	■	✓										
XT	500	76	80	2035	2037												
XT	500 (1U6/A263)	86	>	575 HF	2037	✓				✓		✓					
XV	535 DX Virago (VJ01/K128)	98	03	■ 663 HS	2065	■	✓		■	✓							
XV	535 S Virago (3BR/E743)	96	03	■ 663 HS	2065	■	✓		■	✓							
XV	535 Virago (3BR,2YL/E743/744)	88	95	■ 616 HF	2065	■	✓										
XJ	550 H, J, K Maxim (4V8/C102)	81	83	■ 547 HF	2063	■	✓										
XJ	550 RH, RJ, RK Seca	81	83	547 HF	2066		✓										
XT	550	82	83	2037	2037												
FZ	600	86	87	555 HF*	555 LF	✓	✓										
FZ	600 S, SC	86	>	555 HF*	570 LF	✓	✓										
FZ6	600 (RJ07/e13/0072)	04	>	■ 691 HS*	657 LS	■	✓	✓	■	✓	✓						
FZ6	600 Fazer (RJ07/e13/0072)	04	>	■ 691 HS*	657 LS	■	✓	✓	■	✓	✓						
FZ6	600 Fazer S2	07	>	634 HS*	657 LS	✓	✓		✓	✓							
FZ6	600 Fazer S2 ABS	07	>	634 HS*	657 LS	✓	✓		✓	✓							
FZ6	600 S2	07	>	634 HS*	657 LS	✓	✓		✓	✓							
FZ6	600 S2 ABS	07	>	634 HS*	657 LS	✓	✓		✓	✓							
FZR	600 (3RG,3RH/F152/153)	89		■ 555 HF*	555 LF	■	✓	✓									
FZR	600 R (3HE/F103)	90	91	■ 645 HS*	555 LS	■	✓	✓	■	✓	✓						
FZR	600 R (4JH/4MH/G653/663)	92	95	■ 665 HS*	555 LS	■	✓	✓	■	✓	✓						
FZS	600 Fazer (RJ02/H988)	98	03	■ 634 HS*	570 LS	■	✓	✓	■	✓	✓				✓	✓	✓

Bitte richten Sie sich nach der empfohlenen Qualität  
■ = mit ABE. TÜV-Abnahme entfällt (gilt nur für Scheibenbremsbeläge)

\* = Dualbremsscheibensystem, 2 Satz erforderlich  
✓ = Belagsmischung ist lieferbar



**YAMAHA**

				Empf. Qualität		Lieferbare Belagsmischungen											
				vorne	hinten	HF	LF	HS	LS	SI	SI	RSI	RSI	DC	RS	RQ	
FZS	600	S Fazer (RJ02/H988)	01 03	■ 634 HS*	570 LS	■	✓	✓	■	✓	✓				✓	✓	✓
SRX	600	(1XM/1XL/E120/E125)	86 87	■ 570 HF*	570 LF	■	✓	✓									
SRX	600	(1XM/1XL/E120/E125)	88 89	■ 590 HF	570 LF	■	✓	✓									
SRX	600	(1XM/1XL/E120/E125)	90 >	■ 613 HS	570 LS	■	✓	✓	■	✓	✓						
TT	600		85 88	575 HF	2034		✓				✓		✓				
TT	600		89	596 HF	2034		✓										
TT	600		90 92	580 HF	2034		✓				✓		✓				
TT	600	E,S (4LW/EBE)	96 >	■ 671 HF	675 LF	■	✓	✓			✓	✓	✓	✓			
TT	600	K,L	83 84	2036	2034												
TT	600	R (4GV/EBE)	93 95	671 HF	632 LF		✓	✓			✓	✓	✓	✓			
TT	600	R (DJ01/H895)	98 >	■ 671 HF	675 LF	■	✓	✓	■	✓	✓	✓	✓	✓			
XJ	600	(51J/D399)	83 91	■ 555 HF*	555 LF	■	✓	✓									
XJ	600	N	91 97	663 HS	570 LS		✓	✓			✓	✓					
XJ	600	N (RJ01/H810)	98 >	■ 691 HS*	570 LS	■	✓	✓	■	✓	✓						
XJ	600	S Diversion (4BRA,4BRB/F944/945)	91 97	■ 663 HS	570 LS	■	✓	✓	■	✓	✓						
XJ	600	S Diversion (RJ01/H810)	98 >	■ 691 HS*	570 LS	■	✓	✓	■	✓	✓						
XT	600	(2KF/E580)	86 >	■ 550 HF	2037	■	✓										
XT	600	(43F/D391)	83 >	■ 550 HF	2037	■	✓										
XT	600	E (3UW,3TB/F430/431)	90 >	■ 650 HS	575 LS	■	✓	✓	■	✓	✓						
XT	600	K (3UW,3TB/F430/F431)	91 >	■ 650 HS	575 LS	■	✓	✓	■	✓	✓						
XT	600	Ténéré (34L/D093)	83 >	■ 550 HF	2037	■	✓										
XT	600	Z (1VJ/E124)	86 >	■ 596 HF	2037	■	✓										
XT	600	Z, Ténéré (3A/J/E807)	87 >	■ 596 HF	575 LF	■	✓	✓				✓		✓			
YX	600	Radian	87 90	555 HF*	2063		✓										
YZF	600	R Thunder Cat (4TV/H441)	96 03	■ 634 HS*	555 LS	■	✓	✓	■	✓	✓				✓	✓	✓
YZF	600	R6 (RJ03/K265)	99 02	■ 634 HS*	728 LS	■	✓	✓	■	✓	✓				✓	✓	✓
YZF	600	R6 (RJ05/e13/0060)	03 04	■ 634 HS*	657 LS	■	✓	✓	■	✓	✓				✓	✓	✓
YZF	600	R6 (Rad.cal)	05	634 HS*	657 LS		✓	✓			✓	✓			✓	✓	✓
YZF	600	R6 (Rad.cal)	06 >	634 HS*	657 LS		✓	✓			✓	✓			✓	✓	✓
XJ	650	(4K0/B736)	80 82	■ 507 HF*	2065	■	✓										
XJ	650	(4K0/B736/0)	83 >	■ 550 HF	2065	■	✓										
XJ	650	G, H, SH Left	80 >	545 HF	2065		✓										
XJ	650	G, H, SH Right	80 >	528 HF			✓										
XJ	650	Seca	81 >	547 HF*	2065		✓										
XJ	650	Turbo (11T/C608)	81 >	■ 550 HF*	2065	■	✓										
XS	650	(447/9623/0)	75 85	■ 507 HF*	507 LF	■	✓	✓									
XS	650	B, C, XS2	75 77	504 HF*	2064		✓										
XS	650	D1E, F, F2	77 79	507 HF*	2064		✓										
XS	650	G, H, J, K	80 82	545 HF	507 LF		✓	✓									
XS	650	SE (3L1/B601)	80 >	■ 507 HF	507 LF	■	✓	✓									
XS	650	SJ, SK	82 >	507 HF*	2064		✓										
XS	650	SK, Heritage	83 >	507 HF*	507 LF		✓	✓									
XVS	650	A Drag Star Classic (VM02/H9430)	98 >	■ 663 HS	2065	■	✓		■	✓							
XVS	650	Drag Star (4VR/XR/H634/635)	97 >	■ 663 HS	2065	■	✓		■	✓							
	660	MT-03	06 >	691 HS*	675 LS		✓	✓			✓	✓					
SZR	660	(4SU/H274)	96 >	■ 566 HF	519 LF	■	✓	✓									
XT	660	R	04 >	674 HS	675 LS		✓	✓			✓	✓					
XT	660	X	04 >	706 HS	675 LS		✓	✓			✓	✓					
XTZ	660	Ténéré (3YF/F680)	91 >	■ 650 HS	575 LS	■	✓	✓	■	✓	✓						
FZ	700		87 >	555 HF*	555 LF		✓	✓									
FZX	700	Fazer	87 >	555 HF	555 LF		✓	✓									
XJ	700		86 >	555 HF	2065		✓										
XJ	700	Maxim	85 >	555 HF	555 LF		✓	✓									
XV	700	L, LC	84 >	555 HF*	2065		✓										

Bitte richten Sie sich nach der empfohlenen Qualität  
■ = mit ABE. TÜV-Abnahme entfällt (gilt nur für Scheibenbremsbeläge)

\* = Dualbremsscheibensystem, 2 Satz erforderlich  
✓ = Belagsmischung ist lieferbar



**YAMAHA**

				Empf. Qualität		Lieferbare Belagsmischungen										
				vorne	hinten	HF	LF	HS	LS	SI	SI	RSI	RSI	DC	RS	RQ
XV	700 Virago	87	>	555 HF	2065	✓										
	750 Maxim	81		547 HF	555 LF	✓	✓									
FZ	750 (1FN/D795)	85	>	■ 555 HF*	555 LF	■	✓	✓								
FZ	750 Genesis (2KK/E486)	86		■ 555 HF*	570 LF	■	✓	✓								
FZ	750 Genesis (2KK/E486)	87	88	■ 555 HF*	555 LF	■	✓	✓								
FZ	750 Genesis (2KK/E486)	89	92	■ 590 HS*	555 LS	■	✓	✓	■	✓	✓					
FZR	750 R (3PJ/F170)	89	>	■ 624 HS*	555 LS	■	✓	✓	■	✓	✓					
FZR	750 R Genesis (3CU/E765)	87	>	■ 613 HF*	555 LF	■	✓	✓								
FZX	750 Fazer (2JE/E487)	86	>	■ 555 HF*	555 LF	■	✓	✓								
XJ	750 (11M/C496)	83		■ 555 HF*	555 LF	■	✓	✓								
XJ	750 (41Y/D319)	84	>	■ 555 HF*	555 LF	■	✓	✓								
XJ	750 E	81	>	507 HF	2065		✓									
XJ	750 Maxim	82		550 HF*	2065		✓									
XJ	750 RH, RJ, RK Seca (11M/C496)	81	83	■ 547 HF*	2065	■	✓									
XS	750 (1T5/A260)	77	80	■ 507 HF*	507 LF	■	✓	✓								
XS	750 H, J, K	81	82	545 HF	507 LF		✓	✓								
XS	750 SE Left (3L3/-)			■ 545 HF	507 LF	■	✓	✓								
XS	750 SE Right (3L3/-)			■ 528 HF		■	✓									
XTZ	750 Super Ténéré Left (3WM/F343)	89	>	■ 611 HF	633 LF	■	✓	✓		✓	✓	✓	✓			
XTZ	750 Super Ténéré Right (3WM/F343)	89	>	■ 638 HF		■	✓			✓		✓				
XV	750 (4FY/G058)	89	92	■ 555 HS	2065	■	✓		■	✓						
XV	750 MK	83	>	528 HF	2063		✓									
XV	750 SE (5G5/C144)	81	>	■ 545 HF	2063	■	✓									
XV	750 Virago (4PW/G848)	94	>	■ 663 HS*	2065	■	✓		■	✓						
YZF	750 R, SP (4HN,4HT/G346/347)	93	97	■ 683 HS*	555 LS	■	✓	✓	■	✓	✓			✓	✓	✓
YZF	750 R7 OW02 (RM01/)	99	>	■ 634 HS*	733 LS	■	✓	✓	■	✓	✓			✓	✓	✓
YZF	750 R7 OW02 Race kit	99	>	729 HS*				✓						✓	✓	
TDM	850 (3VD/F699)	91	95	■ 590 HS*	555 LS	■	✓	✓	■	✓	✓					
TDM	850 (4TX/H442)	96	01	■ 645 HS*	555 LS	■	✓	✓	■	✓	✓					
TRX	850 (4UN/H283)	95	>	■ 613 HS*	555 LS	■	✓	✓	■	✓	✓					
XS	850	80	81	507 HF*	507 LF		✓	✓								
XS	850 Left (4E2/B602)	81	>	■ 545 HF	507 LF	■	✓	✓								
XS	850 Right (4E2/B602)	81	>	■ 528 HF		■	✓									
TDM	900 (RN08/e13/0053)	02	>	■ 634 HS*	769 LS	■	✓	✓	■	✓	✓					
XJ	900 (31A/D971)	83	84	■ 555 HF*	555 LF	■	✓	✓								
XJ	900 (58L/D771)	85	>	■ 555 HF*	555 LF	■	✓	✓								
XJ	900 F	85	>	555 HF*	555 LF		✓	✓								
XJ	900 S, Diversion (4KM/G844)	94	>	■ 663 HS*	555 LS	■	✓	✓	■	✓	✓					
XV	920	81	>	507 HF			✓									
XV	920 J	82	>	547 HF	2065		✓									
XV	920 K, MK, Virago	83	>	545 HF	550 LF		✓	✓								
XV	920 Virago	81	>	547 HF*	555 LF		✓	✓								
FZ1	1000	06	>	634 HS*	657 LS		✓	✓		✓	✓					
FZ1	1000 Fazer	06	>	634 HS*	657 LS		✓	✓		✓	✓					
FZR	1000 (3LE/F128)	94	95	■ 683 HS*	555 LS	■	✓	✓	■	✓	✓			✓	✓	✓
FZR	1000 EX UP (3LE/F128)	90	91	■ 645 HS*	555 LS	■	✓	✓	■	✓	✓					
FZR	1000 EX UP (3LE/F128)	92	93	■ 665 HS*	555 LS	■	✓	✓	■	✓	✓					
FZR	1000 Genesis (2LA/E558)	87	89	■ 613 HF*	555 LF	■	✓	✓								
FZS	1000 Fazer (RN06/e1/0103)	01	05	■ 634 HS*	770 LS	■	✓	✓	■	✓	✓					
GTS	1000 (4BH/G254)	93	>	■ 682 HF	555 LF	■	✓	✓								
XV	1000 L, C	84	>	555 HF*	555 LF		✓	✓								
XV	1000 SE (23W/C878)	83	>	■ 547 HF*	2065	■	✓									
XV	1000 TR1 (5A8/C145)	81	>	■ 507 HF*	2065	■	✓									
XV	1000 Virago (2AE/E163)	86	>	■ 555 HF*	2065	■	✓									

Bitte richten Sie sich nach der empfohlenen Qualität  
■ = mit ABE. TÜV-Abnahme entfällt (gilt nur für Scheibenbremsbeläge)

\* = Dualbremsscheibensystem, 2 Satz erforderlich  
✓ = Belagsmischung ist lieferbar



### YAMAHA

					Empf. Qualität		Lieferbare Belagsmischungen												
					vorne	hinten	HF	LF	HS	LS	SI	SI	RSI	RSI	DC	RS	RQ		
YZF	1000 R Thunder Ace (4VD/H443)	96	>	■	634 HS*	555 LS	■	✓	✓	■	✓	✓							
YZF	1000 R1 (RN01/H917)	98	01	■	634 HS*	733 LS	■	✓	✓	■	✓	✓					✓	✓	✓
YZF	1000 R1 (RN09/e13/0054)	02	03	■	634 HS*	728 LS	■	✓	✓	■	✓	✓					✓	✓	✓
YZF	1000 R1 (Rad.cal)(4-pad)	07	>		839 HS*	657 LS			✓		✓	✓					✓	✓	✓
YZF	1000 R1 (Rad.cal) (RN11/e13/0074)	04	06	■	634 HS*	657 LS	■	✓	✓	■	✓	✓					✓	✓	✓
YZF	1000 R1 SP (Rad.cal)	06			634 HS*	657 LS		✓	✓		✓	✓					✓	✓	✓
	1100 SE, Maxim	81			547 HF			✓											
BT	1100 Bulldog (RP05/e1/00116)	02	>	■	634 HS*	555 LS	■	✓	✓	■	✓	✓							
FJ	1100 (47E/D400)	83	>	■	555 HF*	555 LF	■	✓	✓										
XJ	1100	81	>		547 HF*	528 LF		✓	✓										
XS	1100 E,F,G,H (2H9/A704)	78	81	■	507 HF*	507 LF	■	✓	✓										
XS	1100 LH Midnight (5K7/C146)	81		■	547 HF*	528 LF	■	✓	✓										
XS	1100 SF, SG, SH, LG Left	79	81		545 HF	507 LF		✓	✓										
XS	1100 SF, SG, SH, LG Right	79	81		528 HF			✓											
XV	1100 Virago (3LP/F053)	86	93	■	555 HF*	2065	■	✓											
XV	1100 Virago (3LP/F053)	99		■	691 HS*	555 LS	■	✓	✓	■	✓	✓							
XV	1100 Virago (3LP/F0530)	94	98	■	663 HS*	2065	■	✓		■	✓								
XVS	1100 Drag Star (VP05/K331)	99	>	■	691 HS*	555 LS	■	✓	✓	■	✓	✓							
XVS	1100 Drag Star Classic (VP05/e1/00072)	00	>	■	691 HS*	555 LS	■	✓	✓	■	✓	✓							
FJ	1200 (1XJ/E119)	86	87	■	555 HF*	555 LF	■	✓	✓										
FJ	1200 (3CW/E745)	88		■	613 HF*	555 LF	■	✓	✓										
FJ	1200 ABS (3YA/F559)	91	93	■	613 HS*	555 LS	■	✓	✓	■	✓	✓							
V-MAX	1200	85	89		555 HF*	555 LF		✓	✓										
V-MAX	1200	90	92		555 HS*	555 LS		✓	✓		✓	✓							
V-MAX	1200 SPL,E,EC,F,FC,G,GC,H,HC,J,J,C	93	>		645 HS*	555 LS		✓	✓		✓	✓							
XJR	1200 (4PU/G978)	94	98	■	613 HS*	555 LS	■	✓	✓	■	✓	✓							
XJR	1200 SP (4PU/G978)	97	98	■	613 HS*	555 LS	■	✓	✓	■	✓	✓							
XV	1200 DL, DC2	84	>		555 HF*	555 LF		✓	✓										
XV	1200 Venture Royale	85			555 HF*	555 LF		✓	✓										
XV	1200 Z12T (47G/D398)	84	>	■	555 HF*	555 LF	■	✓	✓										
XVT	1200 T, Vent. Royale	84	>		555 HF*	555 LF		✓	✓										
FJR	1300 (RP04/e13/0045)	01	>	■	634 HS*	769 LS	■	✓	✓	■	✓	✓							
FJR	1300 ABS	06	>		740 HS*	769 LS		✓	✓		✓	✓							
FJR	1300 ABS (RP08/)	03	05	■	634 HS*	769 LS	■	✓	✓	■	✓	✓							
XJR	1300 (RP02/K266)	99	01	■	634 HS*	555 LS	■	✓	✓	■	✓	✓							
XJR	1300 (RP06/e1/0134)	02	>	■	634 HS*	770 LS	■	✓	✓	■	✓	✓							
XJR	1300 SP (RP06/e1/0134)	01		■	634 HS*	555 LS	■	✓	✓	■	✓	✓							
XVS	1300 A Midnight Star	07	>		691 HS*	769 LS		✓	✓		✓	✓							
XVZ	1300 A Royal Star (4YP/H5850)	96	>	■	613 HS*	590 LS	■	✓	✓	■	✓	✓							
XVZ	1300 AT Royal Star Tour Classic (4YP/H585)	97	>	■	613 HS*	590 LS	■	✓	✓	■	✓	✓							
XVZ	1300 Royal Star Boulevard (VP09/K410)	99	>	■	613 HS*	590 LS	■	✓	✓	■	✓	✓							
XVZ	1300 TF Royal Star Venture (VP09/K410)	99	>	■	663 HS*	590 LS	■	✓	✓	■	✓	✓							
XVZ	1300 Venture Royale (3JS/F115)	86	89	■	613 HF*	590 LF	■	✓	✓										
XVZ	1300 Venture Royale (3JS/F115)	90	95	■	613 HS*	590 LS	■	✓	✓	■	✓	✓							
XV	1600 A Wild Star (VP08/K370)	99	>	■	663 HS*	590 LS	■	✓	✓	■	✓	✓							
	1700 MT-01 (Rad.cal)	05	06		634 HS*	654 LS		✓	✓		✓	✓							
	1700 MT-01 (Rad.cal)	07	>		839 HS*	654 LS			✓		✓	✓							
XV	1700 PC Road Star Warrior (VP14/e1/0183)	03	>	■	634 HS*	769 LS	■	✓	✓	■	✓	✓							
XV	1700 Road Star Warrior	02			634 HS*	590 LS		✓	✓		✓	✓							
XV	1900 Midnight Star	06	>		634 HS*	769 LS		✓	✓		✓	✓							

Bitte richten Sie sich nach der empfohlenen Qualität

■ = mit ABE. TÜV-Abnahme entfällt (gilt nur für Scheibenbremsbeläge)

\* = Dualbremsenscheibensystem, 2 Satz erforderlich

✓ = Belagsmischung ist lieferbar



**APRILIA**

			Empf. Qualität		Lieferbare Belagsmischungen							
			vorne	hinten	HF	LF	HS	LS	SI	SI	RSI	RSI
	50 Mini RX	04 >	803 HF		✓							
	240 Climber	89 90	607 HF	574 LF	✓	✓						
TX	240	86 >	559 RSI		✓							✓
MX	250 Cross	85	■ 519 SI		✓					✓		✓
	275 Climber	89 90	607 HF	574 LF	✓	✓						
	280 R, Climber	92	559 RSI	559 RSI	✓	✓						✓ ✓
TX	311	86	559 RSI		✓							✓
TX	312 M	88	559 RSI	559 RSI	✓	✓						✓ ✓
TXR	312 M	88	559 RSI	559 RSI	✓	✓						✓ ✓
RXV	450	06 >	694 SI	790 SI	✓					✓	✓	✓ ✓
SXV	450	06 >	842 RS	790 RSI				✓			✓	✓
SXV	550	06 >	842 RS	790 RSI				✓			✓	✓

**CAGIVA**

	125 Cross	86 >	■ 608 SI	692 SI	✓	✓				✓	✓	✓ ✓
WMX	125	88	■ 608 SI		✓					✓		✓
WMX	125	89 90	■ 608 SI	692 SI	✓	✓				✓	✓	✓ ✓
WMX	125 GP-Replica	86 >	■ 519 SI		✓					✓		✓
	200 Cross	83 >	574 HF		✓							
	250 Cross	86 >	■ 608 SI		✓					✓		✓
WMX	250	88	■ 608 SI		✓					✓		✓
WMX	250	89 90	■ 608 SI	692 SI	✓	✓				✓	✓	✓ ✓
WMX	250 GP	82	■ 519 SI		✓					✓		✓
WMX	500	85 86	■ 519 SI		✓					✓		✓
WMX	500 Cross	87	■ 519 SI	519 SI	✓	✓				✓	✓	✓ ✓

**FANTIC**

	50 Trial		595 HF		✓							
	125 Trial		595 HF		✓							
	125 Trial Professional	87	595 HF	595 LF	✓	✓						
	125 Trial Progress 1	87 >	595 HF		✓							
	201 Trial		595 HF		✓							
	201 Trial Progress 2	87 >	595 HF		✓							
	241 Trial Progress 2	87 >	595 HF		✓							
	243 Trial	87 >	595 HF	595 LF	✓	✓						
	250 Coach	91 >	519 HF		✓							
	250 K-Roo	93 >	559 RSI	559 RSI	✓	✓						✓ ✓
	301 Trial	85 >	595 HF		✓							
	301 Trial Progress 2	87 >	595 HF		✓							
	303 Trial Professional	87 >	595 HF	595 LF	✓	✓						
	305	89	559 RSI	559 RSI	✓	✓						✓ ✓
	307 Trial	91 >	559 RSI	559 RSI	✓	✓						✓ ✓
	343 Trial Progress 2	87 >	595 HF	595 LF	✓	✓						

**GAS GAS**

TXT	50 Boy	01	815 HF	815 LF	✓	✓						
TXT	50 Boy	04 >	559 RSI	559 RSI	✓	✓						✓ ✓
TXT	50 Rookie	02 03	815 HF	815 LF	✓	✓						
MC	65	05 >	815 HF	815 LF	✓	✓						
TXT	80 Rookie	02 03	815 HF	815 LF	✓	✓						
	125 Enducross	93 >	■ 694 SI	586 SI	✓	✓				✓	✓	✓ ✓

Bitte richten Sie sich nach der empfohlenen Qualität  
■ = mit ABE. TÜV-Abnahme entfällt (gilt nur für Scheibenbremsbeläge)

\* = Dualbremsenscheibensystem, 2 Satz erforderlich  
✓ = Belagsmischung ist lieferbar



**GAS GAS**

				Empf. Qualität		Lieferbare Belagsmischungen								
				vorne	hinten	HF	LF	HS	LS	SI	SI	RSI	RSI	
	125 Pampera	96	03	559 RSI	559 RSI	✓	✓						✓	✓
	125 Pampera	04	>	774 HF	815 LF	✓	✓							
	125 Trial	91		559 RSI		✓							✓	
EC	125 (EC/e9/0062)	97	99	■ 671 SI	675 SI	✓	✓					✓	✓	✓
EC	125 (EC/e9/0062)	00	>	■ 694 SI	604 SI	✓	✓					✓	✓	✓
MC	125	03	>	694 RSI	604 RSI	✓	✓					✓	✓	✓
TXT	125	04	>	802 HF	803 LF	✓	✓							
	200 Hobby	07	>	694 SI	604 SI	✓	✓					✓	✓	✓
	200 Pampera	99	>	559 RSI	559 RSI	✓	✓						✓	✓
EC	200 (EC/09/0062)	00	>	■ 694 SI	604 SI	✓	✓					✓	✓	✓
EC	200 (EC/e9/0062)	99		■ 671 SI	675 SI	✓	✓					✓	✓	✓
TX	200	97	>	559 RSI	559 RSI	✓	✓						✓	✓
TXT	200	04	>	802 HF	803 LF	✓	✓							
	250 Pampera	96	99	559 RSI	559 RSI	✓	✓						✓	✓
	250 Pampera	02	>	774 HF	815 LF	✓	✓							
	250 Trial	89	>	559 RSI	559 RSI	✓	✓						✓	✓
EC	250 (EC/e9/0062)	97	99	■ 671 SI	675 SI	✓	✓					✓	✓	✓
EC	250 (EC/e9/0062)	00	>	■ 694 SI	604 SI	✓	✓					✓	✓	✓
EC	250 fse (EC/e9/0062)	02	>	■ 694 SI	604 SI	✓	✓					✓	✓	✓
GT	250 Contact			559 RSI	559 RSI	✓	✓						✓	✓
MC	250	97	99	671 RSI	675 RSI	✓	✓					✓	✓	✓
MC	250	00	>	■ 694 SI	604 SI	✓	✓					✓	✓	✓
TXT	250	04	>	802 HF	803 LF	✓	✓							
TX	270	97	>	559 RSI	559 RSI	✓	✓						✓	✓
	280 Pampera	04	>	774 HF	815 LF	✓	✓							
TXT	280	04	>	802 HF	803 LF	✓	✓							
EC	300 (EC/e9/0062)	99		■ 671 SI	675 SI	✓	✓					✓	✓	✓
EC	300 (EC/e9/0062)	00	>	■ 694 SI	604 SI	✓	✓					✓	✓	✓
TXT	300	04	>	802 HF	803 LF	✓	✓							
TXT	300 Pro	07	>	802 HF	803 LF	✓	✓							
TX	320	97	>	559 RSI	559 RSI	✓	✓						✓	✓
	325 Halley PXC			559 RSI	559 RSI	✓	✓						✓	✓
	327 Trial			559 RSI	559 RSI	✓	✓						✓	✓
GT	327 Contact			559 RSI	559 RSI	✓	✓						✓	✓
	370 Pampera	96	>	559 RSI	559 RSI	✓	✓						✓	✓
	370 Pampera	98	>	559 RSI	559 RSI	✓	✓						✓	✓
	400 Pampera	06	>	694 SI	604 SI	✓	✓					✓	✓	✓
EC	400 fse (EC/e9/0062)	02		■ 694 SI	604 SI	✓	✓					✓	✓	✓
SM	400 fse	02		566 HF	604 LF	✓	✓		✓				✓	✓
	450 FSR	07	>	694 SI	604 SI	✓	✓					✓	✓	✓
EC	450 fse (EC/e9/0062)	03	>	■ 694 SI	604 SI	✓	✓					✓	✓	✓
SM	450 FSR	07	>	566 HF	604 LF	✓	✓		✓				✓	✓
SM	450 fse	03	06	566 HF	604 LF	✓	✓		✓				✓	✓

**HONDA**

CR	50 RE, RF	84	85	2057	2057									
CRF	50	04	>	2010	2010									
XR	50 R	00	>	2010	2010									
Z	50 R, RD	80	99	2010	2010									
CR	60 RF, RG	85	86	2057	2057									
CRF	70	04	>	2057	2057									
XR	70	97	>	2057	2057									
XR	75 K4	75	79	2013	2013									

Bitte richten Sie sich nach der empfohlenen Qualität

■ = mit ABE. TÜV-Abnahme entfällt (gilt nur für Scheibenbremsbeläge)

\* = Dualbremsscheibensystem, 2 Satz erforderlich

✓ = Belagsmischung ist lieferbar



**HONDA**

				Empf. Qualität		Lieferbare Belagsmischungen								
				vorne	hinten	HF	LF	HS	LS	SI	SI	RSI	RSI	
XR	75 K5	79	>	2012	2013									
CR	80 R (HE02/EBE)	86	91	■ 584 SI	2043	✓						✓		✓
CR	80 R, RB (HE02/EBE)	92	95	584 RSI	604 RSI	✓	✓					✓	✓	✓
CR	80 R, RB (HE04/EBE)	96	02	584 RSI	604 RSI	✓	✓					✓	✓	✓
CR	80 R2	85		2013	2013									
CR	80 RA, RB	80	81	2013	2013									
CR	80 RC	82		2013	2057									
CR	80 RD, RE	83	84	2057	2057									
CR	80 RF	85		2057	2043									
CRF	80	04	>	2057	2057									
XR	80	79	84	2013	2013									
XR	80 R	85	>	2057	2057									
CR	85 R, R Expert (HE07/EBE)	03	>	592 RSI	604 RSI	✓	✓					✓	✓	✓
CRF	100	04	>	2057	2057									
XR	100	81	84	2013	2013									
XR	100 R	85	>	2057	2057									
CR	125 (JE/EBE)	02	>	694 RSI	777 RSI	✓						✓	✓	✓
CR	125 M2, M3, M4	76	78	2013	2013									
CR	125 R	79	81	2031	2041									
CR	125 R (JE01/EBE)	95	01	694 RSI	604 RSI	■	✓	✓				✓	✓	✓
CR	125 RC	82		2041	2041									
CR	125 RD	83		2042	2042									
CR	125 RE, RF (JE01/EBE)	84	85	■ 558 SI	2042	✓						✓		✓
CR	125 RG (JE01/EBE)	86		■ 558 SI	2047	✓						✓		✓
CR	125 RH, RJ, RK (JE01/EBE)	87	94	■ 603 SI	604 SI	✓	✓					✓	✓	✓
CRE	125	02	>	■ 694 SI	777 SI	✓						✓	✓	✓
XL	125 R	86		558 HF	2013	✓								
CRF	150 F	03	>	694 SI	2013	✓						✓		
CRF	150 R	07	>	584 RSI	777 RSI	✓						✓	✓	✓
XR	200	80	84	2013	2013									
XR	200 R	84	>	2013	2013									
XR	200 R, Pro Link	81	83	2013	2013									
TLM	220	89	>	664 HF	629 LF	✓	✓							
CRF	230	04	>	■ 694 SI	2013	✓						✓		✓
	250 Cota 4RT	05	>	802 HF	803 LF	✓	✓							
CR	250 (ME03/EBE)	02	>	694 RSI	777 RSI	✓						✓	✓	✓
CR	250 R	81	82	2030	2041									
CR	250 R	83		2042	2042									
CR	250 R (ME03/EBE)	87	94	■ 603 SI	604 SI	✓	✓					✓	✓	✓
CR	250 R (ME03/EBE)	95	01	694 RSI	604 RSI	■	✓	✓				✓	✓	✓
CR	250 RE, RF (ME03/EBE)	84	85	■ 558 SI	2042	✓						✓		✓
CR	250 RG (ME03/EBE)	86		■ 558 SI	2047	✓						✓		✓
CR	250 RZ, RA	79	80	2031	2075									
CRE	250	02	>	■ 694 SI	777 SI	✓						✓	✓	✓
CRE	250 F	04	>	■ 694 SI	777 SI	✓						✓	✓	✓
CRF	250 R (ME10/EBE)	04	>	694 RSI	777 RSI	✓						✓	✓	✓
XLR	250 R (MD16/EBE)	88	>	■ 558 SI	2013	✓						✓		✓
XLR	250 R Baja (MD22/EBE)	88	90	■ 603 SI	629 SI	✓	✓					✓	✓	✓
XLR	250 R SPL (MD22/EBE)	94	>	■ 694 SI	604 SI	✓	✓					✓	✓	✓
XR	250	79	80	2023	2029									
XR	250 L	91	92	603 HF	604 LF	✓	✓							
XR	250 L (MD22/EBE)	93	97	■ 694 SI	604 SI	✓	✓					✓	✓	✓
XR	250 R	81	83	2030	2029									
XR	250 R	84	87	558 HF	2013	✓								

Bitte richten Sie sich nach der empfohlenen Qualität

■ = mit ABE. TÜV-Abnahme entfällt (gilt nur für Scheibenbremsbeläge)

\* = Dualbremsscheibensystem, 2 Satz erforderlich

✓ = Belagsmischung ist lieferbar



**HONDA**

				Empf. Qualität		Lieferbare Belagsmischungen							
				vorne	hinten	HF	LF	HS	LS	SI	SI	RSI	RSI
XR	250 R	88	89	603 HF	2013	✓							
XR	250 R	90	95	603 HF	604 LF	✓	✓						
XR	250 S, R (ME06/EBE)	96	>	■ 694 HF	604 LF	■	✓	✓					
TLM	260 R	90	>	664 HF	629 LF		✓	✓					
XR	350 R	83		2042	2013								
XR	350 R	84	85	558 HF	2013		✓						
XR	400 R (NE03/EBE)	96	>	■ 694 SI	604 SI		✓	✓			✓	✓	✓
XR	440 R	00	>	■ 694 SI	604 SI		✓	✓			✓	✓	✓
CR	450 R	81		2030									
CRE	450 F	02	>	■ 694 SI	777 SI		✓				✓	✓	✓
CRF	450 R (PE05/EBE)	02	>	694 RSI	777 RSI	■	✓				✓	✓	✓
CRF	450 X	05	>	694 SI	777 SI		✓				✓	✓	✓
CR	480 R	82		2030	2041								
CR	480 R	83			2042								
CR	500 R (PE02/EBE)	87	94	■ 603 SI	604 SI		✓	✓			✓	✓	✓
CR	500 R (PE02/EBE)	95	01	694 RSI	604 RSI	■	✓	✓			✓	✓	✓
CR	500 RE, RF (PE02/EBE)	84	85	■ 558 SI	2042		✓				✓		✓
CR	500 RG (PE02/EBE)	86		■ 558 SI	2047		✓				✓		✓
XR	500 R	86	>	558 HF	2026		✓						
XR	500 R Pro Link	81	82	2030	2026								
XR	500 R, Pro Link	83	84	558 HF	2013		✓						
XR	500 SZ, SA	79	80	2031	2026								
XR	600 R (PE04/EBE)	83	87	■ 558 SI	2013		✓				✓		✓
XR	600 R (PE04/EBE)	88	90	■ 603 SI	2013		✓				✓		✓
XR	600 R (PE04/EBE)	91	92	■ 603 SI	604 SI		✓	✓			✓	✓	✓
XR	600 R (PE04/EBE)	93	>	■ 694 SI	604 SI		✓	✓			✓	✓	✓
XR	650 L (RD06/EBE)	93	>	■ 694 SI	604 SI		✓	✓			✓	✓	✓
XR	650 R (RE01/EBE)	00	>	■ 694 SI	604 SI	■	✓	✓			✓	✓	✓

**HUSABERG**

	all models	89	92	608 SI	586 SI		✓	✓			✓	✓	✓	✓
	all models	93	>	671 SI	586 SI		✓	✓			✓	✓	✓	✓
	350	91	>	■ 608 SI	586 SI		✓	✓			✓	✓	✓	✓
FC	400	99	02	671 RSI	675 RSI		✓	✓			✓	✓	✓	✓
FE	400 ,S,E (Husaberg FE/e5/0001)	99	03	■ 671 SI	675 SI	■	✓	✓			✓	✓	✓	✓
FS	400 e, c	01	03	631 RSI	675 RSI		✓	✓			✓	✓	✓	✓
FC	450	03	>	671 RSI	675 RSI		✓	✓			✓	✓	✓	✓
FE	450 e (Husaberg FE/e5/0001)	04	>	■ 671 SI	675 SI		✓	✓			✓	✓	✓	✓
FS	450 c	06	>	842 RS	675 RSI			✓	✓		✓		✓	✓
FS	450 e, c	03	05	631 RSI	675 RSI		✓	✓			✓	✓	✓	✓
FX	450 e	03	>	671 RSI	675 RSI		✓	✓			✓	✓	✓	✓
FC	470 , e	01	02	671 RSI	675 RSI		✓	✓			✓	✓	✓	✓
FX	470 e	01	02	671 RSI	675 RSI		✓	✓			✓	✓	✓	✓
	500	91	>	■ 608 SI	586 SI		✓	✓			✓	✓	✓	✓
	501 Enduro			■ 608 SI	586 SI		✓	✓			✓	✓	✓	✓
FC	501	99	01	671 RSI	675 RSI		✓	✓			✓	✓	✓	✓
FE	501 ,S,E (Husaberg FE/e5/0001)	99	04	■ 671 SI	675 SI	■	✓	✓			✓	✓	✓	✓
FC	550	01	>	671 RSI	675 RSI		✓	✓			✓	✓	✓	✓
FE	550 e (Husaberg FE/05/0001)	04	>	■ 671 SI	675 SI		✓	✓			✓	✓	✓	✓
	600 Enduro			■ 608 SI	586 SI		✓	✓			✓	✓	✓	✓
FC	600	99	01	671 RSI	675 RSI		✓	✓			✓	✓	✓	✓
FE	600 ,S,E (Husaberg FE/e5/0001)	99	02	■ 671 SI	675 SI	■	✓	✓			✓	✓	✓	✓
FE	650 e (Husaberg FE/e5/0001)	01	>	■ 671 SI	675 SI	■	✓	✓			✓	✓	✓	✓

Bitte richten Sie sich nach der empfohlenen Qualität  
■ = mit ABE. TÜV-Abnahme entfällt (gilt nur für Scheibenbremsbeläge)

\* = Dualbremsscheibensystem, 2 Satz erforderlich  
✓ = Belagsmischung ist lieferbar



**HUSABERG**

FS	650 e, c	01	05
FS	650 e, c	06	>
FX	650 e	01	>

**HUSQVARNA**

	all models	72	79
	all models	87	88
	all models CR,TC,TE,WR	92	94
	all models TE,TC,WR,CR,AE	89	
	all rear drum models	86	>
	50 Husky Boy J, R, S	01	>
	50 Racing	98	>
CR	50 Junior	06	>
CR	50 Pro Senior	06	>
CR	50 Senior	06	>
CR	125	83	84
CR	125	85	90
CR	125	96	04
CR	125	05	>
CR/RL	125	81	82
CR/WR	125	91	
CX	125	84	85
SM	125 Supermotard, S	99	>
WR	125	80	
WR	125	85	90
WR	125 (2H/e3/0091)	96	>
WR/XC	125	82	
WR/XC	125	83	84
WRE	125 (H2/e3/0029)	96	>
WRK	125	90	
XC	125	85	
	200 Prof	86	>
CR	240	84	85
WR	240	87	>
WR	240	91	
WRK	240	90	
CR	250	81	82
CR	250	83	84
CR	250	85	87
CR	250	91	
CR	250	96	04
CR	250	05	
CX	250	84	85
TC	250	02	03
TC	250	04	>
TE	250 (H8/e3/0100)	02	>
WR	250 (3H/e3/0094)	96	>
WR/OR	250	80	
WR/XC	250	81	
WR/XC	250	82	
WR/XC	250	83	84
WR/XC	250	87	90
WR	260	90	>

Empf. Qualität		Lieferbare Belagsmischungen							
vorne	hinten	HF	LF	HS	LS	SI	SI	RSI	RSI
631 RSI	675 RSI	✓	✓					✓	✓
842 RS	675 RSI		✓	✓				✓	✓
671 RSI	675 RSI	✓	✓					✓	✓
2116	2116								
2116	2116								
611 SI	536 SI	✓	✓					✓	✓
608 SI	2116	✓						✓	✓
2117	2117								
559 RSI		✓							✓
559 HF		✓							
803 HF		✓							
803 HF	794 RSI	✓						✓	✓
803 HF	794 RSI	✓						✓	✓
2118	2116								
519 SI	2117	✓						✓	✓
671 RSI	675 RSI	✓	✓					✓	✓
671 RSI	791 RSI	✓						✓	✓
2117	2116								
608 SI	692 SI	✓	✓					✓	✓
519 SI		✓						✓	✓
671 HF	675 LF	✓	✓					✓	✓
2117	2116								
608 SI	2117	✓						✓	✓
671 SI	675 SI	✓	✓					✓	✓
2117	2117								
671 SI	675 SI	✓	✓					✓	✓
608 SI	586 SI	✓	✓					✓	✓
2116	2116								
519 SI*	519 SI	✓	✓					✓	✓
519 SI		✓						✓	✓
608 SI		✓						✓	✓
608 SI	692 SI	✓	✓					✓	✓
608 SI	586 SI	✓	✓					✓	✓
2117	2116								
2118	2116								
519 SI	2117	✓						✓	✓
608 SI	692 SI	✓	✓					✓	✓
671 RSI	675 RSI	✓	✓					✓	✓
671 RSI	791 RSI	✓	✓					✓	✓
519 SI		✓						✓	✓
671 RSI	675 RSI	✓	✓					✓	✓
671 RSI	791 RSI	✓	✓					✓	✓
671 SI	675 SI	■	✓	✓				✓	✓
671 SI	675 SI	■	✓	✓				✓	✓
2117	2116								
2117	2117								
2117	2117								
2118	2117								
608 SI		✓						✓	✓
608 SI	692 SI	✓	✓					✓	✓

Bitte richten Sie sich nach der empfohlenen Qualität  
■ = mit ABE. TÜV-Abnahme entfällt (gilt nur für Scheibenbremsbeläge)

\* = Dualbremsscheibensystem, 2 Satz erforderlich  
✓ = Belagsmischung ist lieferbar



**HUSQVARNA**

			Empf. Qualität		Lieferbare Belagsmischungen							
			vorne	hinten	HF	LF	HS	LS	SI	SI	RSI	RSI
TE	350	96 >	671 SI	675 SI	✓	✓			✓	✓	✓	✓
TE	350 Enduro	90	■ 608 SI	586 SI	✓	✓			✓	✓	✓	✓
WR	360 (3H/e3/0094)	98 >	■ 671 SI	675 SI	■	✓	✓		✓	✓	✓	✓
WR/OR	390	80	2117	2116								
WR/XC	390	82	2117	2117								
	400 Enduro	85 >	■ 519 SI	2117	✓				✓		✓	
SM	400 R	02	566 HF	675 LF	✓	✓	✓	✓			✓	✓
TE	400 (H8/e3/0100)	01 >	■ 671 SI	675 SI	■	✓	✓		✓	✓	✓	✓
WR	400	87 >	■ 608 SI	2117	✓				✓		✓	
WRX	400	85	2118	2116								
TE	410	96 >	■ 671 SI	675 SI	✓	✓			✓	✓	✓	✓
	430 Auto	87 >	■ 608 SI	2117	✓				✓		✓	
	430 Enduro	85 >	■ 519 SI	2116	✓				✓		✓	
CR	430	82	2117	2116								
CR	430	87 >	■ 608 SI	2117	✓				✓		✓	
CR/WR/CS	430	81	2117	2117								
WR	430	87 >	■ 608 SI	2116	✓				✓		✓	
XC	430	87 >	■ 608 SI	2117	✓				✓		✓	
SM	450 R	03 04	566 HF	675 LF	✓	✓	✓	✓			✓	✓
SM	450 R	05	762 RS	675 RSI	✓	✓	✓	✓				✓
SM	450 R	06 >	762 RS	791 RSI	✓	✓	✓					✓
SM	450 RR	06 >	762 RS	791 RSI	✓	✓	✓					✓
TC	450	02 03	671 RSI	675 RSI	✓	✓			✓	✓	✓	✓
TC	450	04 >	671 RSI	791 RSI	✓	✓			✓	✓	✓	✓
TE	450 (H8/e3/0100)	02 >	■ 671 SI	675 SI	■	✓	✓		✓	✓	✓	✓
CR	500	83 84	2118	2116								
CR	500	86 >	■ 519 SI	2117	✓				✓		✓	
CX/CR	500	84 85	■ 519 SI	2116	✓				✓		✓	
TC	500	86 >	■ 519 SI	2117	✓				✓		✓	
WR/XC/AE	500	83 84	2118	2117								
XC	500	87 >	608 SI	2117	✓				✓		✓	
	504	83 >	■ 519 SI	2117	✓				✓		✓	
	510	87 89	■ 608 SI	2117	✓				✓		✓	
	510	90 >	■ 608 SI	586 SI	✓	✓			✓	✓	✓	✓
SM	510 Centennial	06 >	762 RS	791 RSI	✓	✓	✓					✓
SM	510 R	05	762 RS	675 RSI	✓	✓	✓	✓				✓
SM	510 R	06 >	762 RS	791 RSI	✓	✓	✓					✓
TC	510	02 03	671 RSI	675 RSI	✓	✓			✓	✓	✓	✓
TC	510	04 >	671 RSI	791 RSI	✓	✓			✓	✓	✓	✓
TE	510	86 87	■ 519 SI	2117	✓				✓		✓	
TE	510	02 >	■ 671 SI	675 SI	✓	✓			✓	✓	✓	✓
TE	510 Centennial (H8/e3/0100)	04 05	■ 671 SI	675 SI	✓	✓			✓	✓	✓	✓
	570 Nox	01 03	706 HF	675 LF	✓	✓	✓	✓				✓
SM	570 R	01 >	566 HF	675 LF	✓	✓	✓	✓			✓	✓
TC	570	01 >	671 RSI	675 RSI	✓	✓			✓	✓	✓	✓
TE	570 (H8/e3/0100)	01 >	■ 671 SI	675 SI	■	✓	✓		✓	✓	✓	✓
SM	610 Super Motard, S	98 >	706 HF	675 LF	✓	✓	✓	✓				
SM	610 ie	07 >	762 RS	791 RSI	✓	✓	✓					✓
TC	610	96 >	■ 671 SI	675 SI	✓	✓			✓	✓	✓	✓
TC	610 Cross	91	■ 608 SI	692 SI	✓	✓			✓	✓	✓	✓
TE	610 (8A/EBE)	91 95	■ 608 SI	692 SI	✓	✓			✓	✓	✓	✓
TE	610 Rallye (H8/e3/0100)	96 >	671 RSI	675 RSI	■	✓	✓		✓	✓	✓	✓
SMR	630	04 >	706 RS	675 RSI	✓	✓	✓	✓				✓

Bitte richten Sie sich nach der empfohlenen Qualität  
■ = mit ABE. TÜV-Abnahme entfällt (gilt nur für Scheibenbremsbeläge)

\* = Dualbremsscheibensystem, 2 Satz erforderlich  
✓ = Belagsmischung ist lieferbar



**KAWASAKI**

				Empf. Qualität		Lieferbare Belagsmischungen												
				vorne	hinten	HF	LF	HS	LS	SI	SI	RSI	RSI					
KX	60 A, B1-B13	83	>	2093	2093													
KX	65	00	>	752 RSI	592 RSI		✓					✓	✓	✓	✓			
KX	80 A,B,C,D	79	82	2087	2087													
KX	80 E, G, H, J	84	87	■ 544 SI	2093	✓						✓			✓			
KX	80 E1	83		2092	2093													
KX	80 L,N,R-R6 (KX80N/EBE)	88	96	■ 544 SI	592 SI	✓	✓					✓	✓	✓	✓			
KX	80 R7, T7, W1, Y1, W2, Y2	97	00	726 RSI	592 RSI							✓	✓	✓	✓			
KX	85	01	>	726 RSI	592 RSI							✓	✓	✓	✓			
KX	85 II	01	>	726 RSI	592 RSI							✓	✓	✓	✓			
KX	100	97	>	■ 726 SI	592 SI							✓	✓	✓	✓			
KX	100 (KX100N/EBE)	88	92	■ 544 SI	592 SI	✓	✓					✓	✓	✓	✓			
KX	100 B5-B6	95	96	■ 544 SI	592 SI	✓	✓					✓	✓	✓	✓			
KLX	110	02	>	2093	2015													
KDX	125 A, B	90	>	■ 544 SI	632 SI	✓	✓					✓	✓	✓	✓			
KX	125 A3-A7	74	81	2039	2183													
KX	125 B1	82		■ 544 SI	2183	✓								✓		✓		
KX	125 B2, C1, D1	83	85	■ 546 SI	2025	✓								✓		✓		
KX	125 E1	86		■ 546 SI	586 SI	✓	✓					✓	✓	✓	✓			
KX	125 E2, F1	87	88	602 HF	586 SI	✓								✓		✓		
KX	125 G,H,J	89	93	■ 611 SI	632 SI	✓	✓					✓	✓	✓	✓			
KX	125 K1 (KX125K/EBE)	94		■ 694 SI	632 SI	✓	✓					✓	✓	✓	✓			
KX	125 K2-M2 (KX125M/EBE)	95	>	694 RSI	604 RSI	■	✓	✓				✓	✓	✓	✓			
KDX	175	80	82	2039	2183													
KDX	200 A, B	83	85	2056	2025													
KDX	200 C	86	88	■ 546 SI	2025	✓								✓		✓		
KDX	200 E5	93		■ 611 SI	632 SI	✓	✓					✓	✓	✓	✓			
KDX	200 E6, H1-H9	94	>	■ 694 SI	632 SI	✓	✓					✓	✓	✓	✓			
KDX	200 SR, E1-E4	89	92	■ 546 SI	632 SI	✓	✓					✓	✓	✓	✓			
KDX	220 R A4	97	>	■ 694 SI	632 SI	✓	✓					✓	✓	✓	✓			
KDX	250 A1,B1,B2	80	82	2040	2016													
KDX	250 B3, B4	83	84	2040	2183													
KDX	250 SR, D1-D4	91	94	■ 611 SI	632 SI	✓	✓					✓	✓	✓	✓			
KLX	250	98	>	■ 694 SI	604 SI	✓	✓					✓	✓	✓	✓			
KLX	250 A1,A2	79	80	2039	2183													
KLX	250 D1-D4, ES (KLX250E/G348)	93	96	■ 694 SI	632 SI	■	✓	✓				✓	✓	✓	✓			
KX	250 A3-A7	75	81	2040	2016													
KX	250 B1	82		■ 544 SI	2183	✓								✓		✓		
KX	250 C1,C2,D1	83	85	■ 546 SI	2183	✓								✓		✓		
KX	250 D2	86		■ 546 SI	586 SI	✓	✓					✓	✓	✓	✓			
KX	250 E1, F1	87	88	602 HF	586 SI	✓								✓		✓		
KX	250 G1,H1-2,J1-2	89	93	■ 611 SI	632 SI	✓	✓					✓	✓	✓	✓			
KX	250 K1 (KX250K/EBE)	94		■ 694 SI	632 SI	✓	✓					✓	✓	✓	✓			
KX	250 K2-M2 (KX250M/EBE)	95	>	694 RSI	604 RSI	✓	✓					✓	✓	✓	✓			
KX-F	250	04	>	694 RSI	790 RSI	✓						✓	✓	✓	✓			
KLX	300 R A2 (LX300/EBE)	97	>	■ 694 SI	604 SI	■	✓	✓				✓	✓	✓	✓			
KLX	400 R	03	>	■ 694 SI	604 SI	✓	✓					✓	✓	✓	✓			
KLX	400 SR	03	>	694 HF	604 LF	✓	✓					✓	✓	✓	✓			
KX	420 A1, A2	80	81	2040	2016													
KLX	450 R	07	>	694 SI	790 SI	✓								✓	✓	✓	✓	
KX-F	450	06	>	694 RSI	790 RSI	✓								✓	✓	✓	✓	
KX	500 A1,2,B1	83	85	■ 546 SI	2183	✓								✓		✓		
KX	500 B2	86		■ 546 SI	586 SI	✓	✓					✓	✓	✓	✓			
KX	500 C1, D1	87	88	602 HF	586 SI	✓								✓		✓		
KX	500 E1-E5	89	93	■ 611 SI	632 SI	✓	✓					✓	✓	✓	✓			

Bitte richten Sie sich nach der empfohlenen Qualität  
■ = mit ABE. TÜV-Abnahme entfällt (gilt nur für Scheibenbremsbeläge)

\* = Dualbremsenscheibensystem, 2 Satz erforderlich  
✓ = Belagsmischung ist lieferbar





**KTM**

				Empf. Qualität		Lieferbare Belagsmischungen									
				vorne	hinten	HF	LF	HS	LS	SI	SI	RSI	RSI		
EXC	200	Enduro (KTM-2T-EXC/e1/00060)	99 03	■ 671 SI	675 SI	■	✓	✓			✓	✓	✓	✓	
EXC	200	Enduro (KTM-2T-EXC/e1/00060)	04 >	■ 671 SI	791 SI		✓	✓			✓	✓	✓	✓	
SX	200	(VBKMXK/EBE)	03 04		671 RSI	791 RSI	■	✓	✓			✓	✓	✓	✓
	250	Baja	86 >	■ 519 SI	2122		✓					✓		✓	
	250	Cross	< 81		2120	2120									
	250	Cross	82		2121	2121									
	250	Cross	83		2118	2121									
EXC	250		90		621 HF	621 LF		✓	✓						
EXC	250	Enduro (KTM-2T-EXC/e1/00060)	99 03	■ 671 SI	675 SI	■	✓	✓			✓	✓	✓	✓	
EXC	250	Enduro (KTM-2T-EXC/e1/00060)	04 >	■ 671 SI	791 SI	■	✓	✓			✓	✓	✓	✓	
EXC	250	Enduro 4T (KTM-4T-EXC/e1/00067)	99 03	■ 671 SI	675 SI	■	✓	✓			✓	✓	✓	✓	
EXC	250	Enduro 4T (KTM-4T-EXC/e1/00067)	04 06	■ 671 SI	791 SI		✓	✓			✓	✓	✓	✓	
EXC-F	250	Enduro	07 >	671 SI	791 SI		✓	✓			✓	✓	✓	✓	
GS	250		83 85		2122	2122									
GS	250		88		621 HF	621 LF		✓	✓						
GS	250		89 90	■ 546 SI	586 SI		✓	✓			✓	✓	✓	✓	
LC	250		85	■ 519 SI			✓				✓		✓		
LC	250		86	■ 519 SI	519 SI		✓	✓			✓	✓	✓	✓	
MC	250		83 84	■ 519 SI	519 SI		✓	✓			✓	✓	✓	✓	
MX	250		83 84	■ 519 SI	519 SI		✓	✓			✓	✓	✓	✓	
MX	250		84		2122	2122									
MX	250		85	■ 519 SI	2122		✓				✓		✓		
MX	250		86	■ 519 SI	519 SI		✓	✓			✓	✓	✓	✓	
MX	250		88		621 HF	621 LF		✓	✓						
MX	250		89 90	■ 546 SI	692 SI		✓	✓			✓	✓	✓	✓	
MX	250		92 93	■ 671 SI	692 SI		✓	✓			✓	✓	✓	✓	
MX	250	VC, Enduro	87 >	601 HF	601 LF		✓	✓							
SX	250	(VBKMXN/EBE)	96 02	671 RSI	675 RSI	■	✓	✓			✓	✓	✓	✓	
SX	250	(VBKMXN/EBE)	03 >	671 RSI	791 RSI	■	✓	✓			✓	✓	✓	✓	
SX-F	250		06 >	671 RSI	791 RSI		✓	✓			✓	✓	✓	✓	
XC	250		85	■ 519 SI			✓				✓		✓		
XC	250		86 89	■ 519 SI	519 SI		✓	✓			✓	✓	✓	✓	
EXC	300		90		621 HF	621 LF		✓	✓						
EXC	300		93 96	■ 671 SI	586 SI		✓	✓			✓	✓	✓	✓	
EXC	300	Enduro (KTM-2T-EXC/e1/00060)	99 03	■ 671 SI	675 SI	■	✓	✓			✓	✓	✓	✓	
EXC	300	Enduro (KTM-2T-EXC/e1/00060)	04 >	■ 671 SI	791 SI		✓	✓			✓	✓	✓	✓	
GS	300		85		2122	2122									
MX	300		85 >		2122	2122									
MX	300		90	■ 546 SI	586 SI		✓	✓			✓	✓	✓	✓	
MX	300		92 >	■ 671 SI	586 SI		✓	✓			✓	✓	✓	✓	
XC	300		85	■ 519 SI	2122		✓				✓		✓		
XC	300		86 90	■ 519 SI	519 SI		✓	✓			✓	✓	✓	✓	
XC	300	(Drum vers.)	85		2122	2122									
	350	Country Cross	85 >	■ 519 SI	2122		✓				✓		✓		
	350	GS (Drum vers.)	83 >		2122	2122									
EXC	350		87		601 HF	601 LF		✓	✓						
EXC	350		88 >		621 HF	621 LF		✓	✓						
GS	350		87		601 HF	601 LF		✓	✓						
GS	350		88 >		621 HF	621 LF		✓	✓						
GS4	350	500 K4	< 83	■ 519 SI			✓				✓		✓		
K4	350	500 K4	< 83		519 SI		✓				✓		✓		
LC4	350		92 >	■ 546 SI	586 SI		✓	✓			✓	✓	✓	✓	
MX	350		87		601 HF	601 LF		✓	✓						
MX	350		88		621 HF	621 LF		✓	✓						

Bitte richten Sie sich nach der empfohlenen Qualität  
■ = mit ABE. TÜV-Abnahme entfällt (gilt nur für Scheibenbremsbeläge)

\* = Dualbremsenscheibensystem, 2 Satz erforderlich  
✓ = Belagsmischung ist lieferbar



**KTM**

			Empf. Qualität		Lieferbare Belagsmischungen							
			vorne	hinten	HF	LF	HS	LS	SI	SI	RSI	RSI
XC	350 , MC	< 83	■ 519 SI		✓				✓		✓	
MX	360	96 97	■ 671 SI	675 SI	✓	✓			✓	✓	✓	✓
SX	360	96 97	■ 671 SI	675 SI	✓	✓			✓	✓	✓	✓
XC	360	96 97	■ 671 SI	675 SI	✓	✓			✓	✓	✓	✓
EXC	380 Enduro	99 >	■ 671 SI	675 SI	✓	✓			✓	✓	✓	✓
MX	380	98 >	■ 671 SI	675 SI	✓	✓			✓	✓	✓	✓
SX	380	98 02	■ 671 RSI	675 RSI	✓	✓			✓	✓	✓	✓
XC	380	98 >	■ 671 SI	675 SI	✓	✓			✓	✓	✓	✓
	390 GS	83 >	■ 519 SI	2121	✓				✓		✓	
	390 GS (Drum vers.)	83 >	■ 2122	2122								
XC	390 , MC	< 83	■ 519 SI		✓				✓		✓	
	400 Enduro	87 >	■ 601 HF	601 LF	✓	✓						
EXC	400 Racing (KTM-4T-EXC/e1/00067)	00 03	■ 671 SI	675 SI	■	✓	✓		✓	✓	✓	✓
EXC	400 Racing (KTM-4T-EXC/e1/00067)	04 >	■ 671 SI	791 SI	■	✓	✓		✓	✓	✓	✓
LC4	400	93 >	■ 671 SI	586 SI	■	✓	✓		✓	✓	✓	✓
LC4-E	400 Enduro (KTM-4T-EGS/e1/00007)	99 >	■ 671 SI	675 SI	■	✓	✓		✓	✓	✓	✓
SC	400 (4T-SC/e12/0001)	99 >	■ 671 SI	675 SI	■	✓	✓		✓	✓	✓	✓
SX	400 Racing	00 02	■ 671 RSI	675 RSI	■	✓	✓		✓	✓	✓	✓
SXC	400 Tiainen Replica (KTM-4T-EGS/01/00007)	99 00	■ 671 SI	675 SI	■	✓	✓		✓	✓	✓	✓
GS	420	84 >	■ 2122	2122								
XC	420 , MC	< 83	■ 519 SI		✓				✓		✓	
EXC	450 Racing (KTM-4T-EXC/e1/00067)	04 >	■ 671 SI	791 SI	■	✓	✓		✓	✓	✓	✓
SX	450 (VBKMXN/EBE)	03 >	■ 671 RSI	791 RSI	■	✓	✓		✓	✓	✓	✓
SX	450 SM Factory Replica	04 >	■ 566 RSI	791 RSI	■	✓	✓		✓	✓	✓	✓
SX	450 SMR	05 06	■ 842 RS	791 RSI		✓	✓		✓	✓	✓	✓
SX	450 SMR	07 >	■ 843 RSI	791 RSI		✓	✓		✓	✓	✓	✓
MC	495 Leleu	82 83	■ 519 SI	2121	✓				✓		✓	
MX	495	84 >	■ 2122	2122					✓		✓	
MX	495 Leleu	82 83	■ 519 SI	2121	✓				✓		✓	
	500 Cross	< 82	■ 2118	2121								
GS	500 500 K4 Enduro	83 >	■ 519 SI	2121	✓				✓		✓	
LC	500	85	■ 519 SI	2122	✓				✓		✓	
LC	500	86 >	■ 519 SI	519 SI	✓	✓			✓	✓	✓	✓
MX	500	83 84	■ 2122	2122					✓		✓	
MX	500	85	■ 519 SI	2122	✓				✓		✓	
MX	500	86 >	■ 519 SI	519 SI	✓	✓			✓	✓	✓	✓
MX	500	87	■ 601 HF	601 LF	✓	✓						
MX	500	88	■ 621 HF	621 LF	✓	✓						
MX	500	89 91	■ 546 SI	692 SI	✓	✓			✓	✓	✓	✓
MX	500	92 93	■ 671 SI	692 SI	✓	✓			✓	✓	✓	✓
XC	500 , MC	< 83	■ 519 SI		✓				✓		✓	
SX	505 Racing	07 >	■ 671 RSI	791 RSI	■	✓	✓		✓	✓	✓	✓
EXC	520 Racing (KTM-4T-EXC/e1/00067)	00 02	■ 671 SI	675 SI	■	✓	✓		✓	✓	✓	✓
SX	520 Racing (VBKMXM/EBE)	00 02	■ 671 RSI	675 RSI	■	✓	✓		✓	✓	✓	✓
EXC	525 Racing (KTM-4T-EXC/e1/00067)	03	■ 671 SI	675 SI	■	✓	✓		✓	✓	✓	✓
EXC	525 Racing (KTM-4T-EXC/e1/00067)	04 >	■ 671 SI	791 SI	■	✓	✓		✓	✓	✓	✓
SX	525 Racing	04 06	■ 671 RSI	791 RSI	■	✓	✓		✓	✓	✓	✓
SX	525 Racing (VBKMXM/EBE)	03	■ 671 RSI	675 RSI	■	✓	✓		✓	✓	✓	✓
SX	525 SMR	05	■ 842 RS	791 RSI		✓	✓		✓	✓	✓	✓
SXC	540 Tiainen Replica (KTM-4T-EGS/e1/00007)	99 00	■ 671 SI	675 SI	■	✓	✓		✓	✓	✓	✓
LC4	550	87 >	■ 601 HF	601 LF	✓	✓						
MX	550	87 >	■ 601 HF	601 LF	✓	✓						
SX	560 SMR	06 >	■ 843 RSI	791 RSI		✓	✓			✓	✓	✓
4T	600 Enduro	84 >	■ 519 SI		✓				✓		✓	

Bitte richten Sie sich nach der empfohlenen Qualität  
■ = mit ABE. TÜV-Abnahme entfällt (gilt nur für Scheibenbremsbeläge)

\* = Dualbremsscheibensystem, 2 Satz erforderlich  
✓ = Belagsmischung ist lieferbar



**KTM**

			Empf. Qualität		Lieferbare Belagsmischungen							
			vorne	hinten	HF	LF	HS	LS	SI	SI	RSI	RSI
EXC	600	87	601 HF	601 LF	✓	✓						
EXC	600	88	621 HF	621 LF	✓	✓						
GS	600	84	2122	2122								
GS	600	85	■ 519 SI	2122	✓					✓		✓
LC4	600	88 >	601 HF	601 LF	✓	✓						
LC4	600 Enduro	88 >	601 HF	601 LF	✓	✓						
LC4	600 Six Days	92 >	■ 671 SI	586 SI	✓	✓				✓	✓	✓
MC	600	88	601 HF	601 LF	✓	✓						
MX	600	87	601 HF	601 LF	✓	✓						
MX	600	88 >	621 HF	621 LF	✓	✓						
XC	600 Cross	85	■ 519 SI		✓					✓		✓
XCE	600 Cross	85	■ 519 SI		✓					✓		✓
LC4	620 Competition (KTM-4T-EGS/e1/00007)	99 >	■ 671 SI	675 SI	■	✓	✓			✓	✓	✓
LC4	620 RXC	95	■ 671 SI	675 SI	✓	✓				✓	✓	✓
SC	620 (4T-SC/e12/0001)	99 >	■ 671 SI	675 SI	■	✓	✓			✓	✓	✓
SX	620	95 99	■ 671 SI	675 SI	✓	✓				✓	✓	✓
LC4	660 SM Factory Replica	02 >	566 RSI	675 RSI	✓	✓					✓	✓

**MAICO**

	all models	89	621 HF	621 LF	✓	✓						
	all models	91	621 HF	586 SI	✓						✓	✓
	250 Motocross/Enduro	99 >	■ 671 SI	675 SI	✓	✓				✓	✓	✓
GM	250 LC	85 >	■ 519 SI		✓					✓		✓
GM	250 Star	86 >	581 HF	581 LF	✓	✓						
GP	250 E	87 >	581 HF	581 LF	✓	✓						
GP	250 Motocross	87 >	581 HF	581 LF	✓	✓						
GP	250 all models	89	621 HF	621 LF	✓	✓						
MD	250	83 >	■ 519 SI	519 SI	✓	✓				✓	✓	✓
	350	93 >	621 HF	621 LF	✓	✓						
GP	400 E	87 >	581 HF	581 LF	✓	✓						
GP	400 Motocross	87 >	581 HF	581 LF	✓	✓						
GP	400 all models	89	621 HF	621 LF	✓	✓						
	500	93 >	621 HF	621 LF	✓	✓						
	500 Motocross/Enduro	99 >	■ 671 SI	675 SI	✓	✓				✓	✓	✓
	500 Supermotard	99 >	671 HF	675 LF	✓	✓						
GM	500 LC	85 >	■ 519 SI		✓					✓		✓
GM	500 Star	86 >	581 HF	581 LF	✓	✓						
GP	500 E	87 >	581 HF	581 LF	✓	✓						
GP	500 Motocross	87 >	581 HF	581 LF	✓	✓						
GP	500 all models	89	621 HF	621 LF	✓	✓						
GP	550	87 >	581 HF	581 LF	✓	✓						

**MONTESA**

	125 Cota	88	559 RSI	559 RSI	✓	✓						✓	✓
	250 Cota 4RT	05 >	802 HF	803 LF	✓	✓							
	260 Evasion	92	559 RSI	519 RSI	✓	✓						✓	✓
	304 Cota	88	559 RSI	559 RSI	✓	✓						✓	✓
	307 Cota	89	559 RSI	559 RSI	✓	✓						✓	✓
	307 Cota Trial	88 >	559 RSI	559 RSI	✓	✓						✓	✓
	309 Cota	89 >	559 RSI	519 RSI	✓	✓						✓	✓
	310 Cota	89 >	559 RSI	519 RSI	✓	✓						✓	✓
	311 Cota Trial	92	559 RSI	519 RSI	✓	✓						✓	✓

Bitte richten Sie sich nach der empfohlenen Qualität  
■ = mit ABE. TÜV-Abnahme entfällt (gilt nur für Scheibenbremsbeläge)

\* = Dualbremsscheibensystem, 2 Satz erforderlich  
✓ = Belagsmischung ist lieferbar



**MONTESA**

	315 Cota R	97	>
	335 Cota	87	91
	360 315R	01	04
H7	360 Enduro	86	
M7	360 Enduro	85	

**SUZUKI**

RM	60		
RM	65		
DS	80		
JR	80		
RM	80		
RM	80 B, C, N		
RM	80 G,H,J,K		
RM	80 HD, HE, HF		
RM	80 L,M,N,P,R,S		
RM	80 T,XT,XX		
RM	80 Z,D,E,F		
RM	85 , L		
RM	85 , L		
DR-Z	110		
DR-Z	125 K		
DR-Z	125 L		
RM	125		
RM	125 E		
RM	125 F,G		
RM	125 H (RF13A/EBE)		
RM	125 J (RF13A/EBE)		
RM	125 K,L (RF13A/EBE)		
RM	125 M, A, B, C		
RM	125 M,N,P,R,S (RF13A/EBE)		
RM	125 N, T		
RM	125 T-K (RF16C/EBE)		
RM	125 X, Z, D		
DR-Z	250		
RM	250		
RM	250 A,B,C		
RM	250 D		
RM	250 E		
RM	250 F		
RM	250 G		
RM	250 H, J (RJ14A/EBE)		
RM	250 K,L (RJ14A/EBE)		
RM	250 M,N,P,R,S (RJ14A/EBE)		
RM	250 N		
RM	250 T		
RM	250 T-K (RJ18C/EBE)		
RM	250 X,Z		
RM-Z	250		
RM-Z	250		
RMX	250 K,L,M,N,P,R,S		
RMX	250 T-W		
RMX	250 X-K1		

Empf. Qualität		Lieferbare Belagsmischungen							
vorne	hinten	HF	LF	HS	LS	SI	SI	RSI	RSI
559 RSI	559 RSI	✓	✓					✓	✓
559 RSI	559 RSI	✓	✓					✓	✓
802 HF	803 LF	✓	✓						
595 HF		✓							
559 HF		✓							
2093	2093								
752 RSI	592 RSI		✓			✓	✓	✓	✓
2017	2017								
2017	2017								
702 RSI	544 RSI	✓	✓			✓	✓	✓	✓
2015	2015								
548 HF	2182	✓							
2014	2017								
548 HF	544 SI	✓	✓				✓		✓
2017	2017								
2022	2182								
702 RSI	544 RSI	✓	✓			✓	✓	✓	✓
726 RSI	820 RSI					✓	✓	✓	✓
2093	2015								
2017	2017								
702 HF	2017	✓				✓			
694 RSI	604 RSI	✓	✓			✓	✓	✓	✓
2108	2102								
581 HF	2102	✓							
■ 611 SI	2102	✓				✓		✓	
■ 611 SI	584 SI	✓	✓			✓	✓	✓	✓
■ 611 SI	632 SI	✓	✓			✓	✓	✓	✓
2014	2014								
■ 611 SI	648 SI	✓	✓			✓	✓	✓	✓
2014	2103								
694 RSI	604 RSI	✓	✓			✓	✓	✓	✓
2014	2102								
■ 694 SI	604 SI	✓	✓			✓	✓	✓	✓
694 RSI	604 RSI	✓	✓			✓	✓	✓	✓
2014	2016								
2108	2102								
2108	2104								
581 HF	2104	✓							
582 HF	2104	✓							
■ 611 SI	584 SI	✓	✓			✓	✓	✓	✓
■ 611 SI	632 SI	✓	✓			✓	✓	✓	✓
■ 611 SI	648 SI	✓	✓			✓	✓	✓	✓
2016									
2104									
694 RSI	604 RSI	■	✓	✓		✓	✓	✓	✓
2107	2102								
694 RSI	790 RSI	✓				✓	✓	✓	✓
694 RSI	790 RSI	✓				✓	✓	✓	✓
■ 611 SI	648 SI	✓	✓			✓	✓	✓	✓
■ 694 SI	648 SI	✓	✓			✓	✓	✓	✓
■ 694 SI	604 SI	✓	✓			✓	✓	✓	✓

Bitte richten Sie sich nach der empfohlenen Qualität  
■ = mit ABE. TÜV-Abnahme entfällt (gilt nur für Scheibenbremsbeläge)

\* = Dualbremsenscheibensystem, 2 Satz erforderlich  
✓ = Belagsmischung ist lieferbar





**TM**

SMR	530 F	03	>
SMX	600 F	03	
SMX	660 F	04	>

**VOR**

	400 Enduro/Cross (FSTVICTOR/e3/0006)		
EN	400 (VSTAR/e3/0103)		
MX	400 (VSTAR/e3/0103)		
SM	400		
EN	450 (VSTAR/e3/0103)		
MX	450 (VSTAR/e3/0103)		
SM	450		
	500 492 Enduro (FSTVICTOR/e3/0006)		
	500 492 Super Motard		
	500 495 Cross (FSTVICTOR/e3/0006)		
EN	530 (VSTAR/e3/0103)		
MX	530 (VSTAR/e3/0103)		
SM	530		

**YAMAHA**

	AJP Caliper incl. pin/spring		
PW	50 A-G		
PW	50 H, J, K, N, S, T		
PW	50 H1		
YZ	50 G, H, J, K		
YZ	60		
PW	80 B,D,E,F,G		
PW	80 H		
PW	80 K,N,S		
YZ	80 A,B,C,D,E,F		
YZ	80 A,B,D		
YZ	80 E,F,G,H1,J1 (4LB/EBE)		
YZ	80 G, H, J, K, L, M, N		
YZ	80 S,T,U,W,		
YZ	85 , LW (CB04/EBE)		
TT-R	90		
RT	100 A-H		
YZ	100 E, F, G, H		
YZ	100 J, K		
TT-R	125		
TT-R	125 LW (CE07/EBE)		
WR	125		
WR	125		
YZ	125		
YZ	125		
YZ	125 (4PE/EBE)		
YZ	125 (4XM/EBE)		
YZ	125 (CE10/EBE)		
YZ	125 A,B		
YZ	125 K		
YZ	125 L		
YZ	125 N, S, T		

Empf. Qualität		Lieferbare Belagsmischungen							
vorne	hinten	HF	LF	HS	LS	SI	SI	RSI	RSI
566 RSI	604 RSI	✓	✓				✓	✓	✓
566 RSI	604 RSI	✓	✓				✓	✓	✓
762 RS	604 RSI	✓	✓				✓		✓
671 RSI	675 RSI	✓	✓				✓	✓	✓
■ 671 SI	675 SI	✓	✓				✓	✓	✓
■ 671 SI	675 SI	✓	✓				✓	✓	✓
671 RSI	675 RSI	✓	✓				✓	✓	✓
566 RSI	675 RSI	✓	✓	✓	✓			✓	✓
■ 671 SI	675 SI	✓	✓				✓	✓	✓
671 RSI	675 RSI	✓	✓				✓	✓	✓
566 RSI	675 RSI	✓	✓	✓	✓			✓	✓
■ 671 SI	675 SI	✓	✓				✓	✓	✓
566 HF	675 LF	✓	✓	✓	✓			✓	✓
671 RSI	675 RSI	✓	✓				✓	✓	✓
■ 671 SI	675 SI	✓	✓				✓	✓	✓
671 RSI	675 RSI	✓	✓				✓	✓	✓
566 RSI	675 RSI	✓	✓	✓	✓			✓	✓
819 HF		✓							
2112	2112								
2112	2112								
2112	2112								
2182	2182								
2182	2182								
2182	2028								
2182	2028								
2182	2050								
2182	2032								
■ 589 SI	2182	✓					✓		✓
589 RSI	592 RSI	✓	✓				✓	✓	✓
2182	2182								
■ 589 SI	2182	✓					✓		✓
589 RSI	592 RSI	✓	✓				✓	✓	✓
2028	2028								
2028	2028								
2032	2034								
2028	2034								
2028	2028								
■ 589 SI	2028	■	✓				✓		✓
■ 611 SI	632 SI	✓	✓				✓	✓	✓
■ 694 SI	604 SI	✓	✓				✓	✓	✓
2033	2034								
■ 611 SI	632 SI	✓	✓				✓	✓	✓
■ 611 SI	648 SI	■	✓	✓			✓	✓	✓
694 RSI	604 RSI	■	✓	✓			✓	✓	✓
694 RSI	790 RSI	■	✓				✓	✓	✓
2032	2034								
2033	2049								
2036	2049								
■ 580 SI	2049	✓					✓		✓

Bitte richten Sie sich nach der empfohlenen Qualität  
■ = mit ABE. TÜV-Abnahme entfällt (gilt nur für Scheibenbremsbeläge)

\* = Dualbremsenscheibensystem, 2 Satz erforderlich  
✓ = Belagsmischung ist lieferbar









**YAMAHA**

		Empf. Qualität		Lieferbare Belagsmischungen							
		vorne	hinten	HF	LF	HS	LS	SI	SI	RSI	RSI
YZ	125 U	■ 580 SI	575 SI	✓	✓			✓	✓	✓	✓
YZ	125 V, W	■ 611 SI	584 SI	✓	✓			✓	✓	✓	✓
IT	200	■ 575 SI	2049	✓				✓		✓	
IT	200 L, N		2049								
WR	200	■ 611 SI	632 SI	✓	✓			✓	✓	✓	✓
TTR	225	■ 575 SI	2028	✓				✓		✓	
IT	250	■ 575 SI	2037	✓				✓		✓	
TT	250 R (4MR/EBE)	■ 611 SI	632 SI	✓	✓			✓	✓	✓	✓
TY	250 R		559 HF 2032	✓							
TY	250 Z (Scottish)		575 RSI 632 RSI	✓	✓					✓	✓
WR	250 (3RB/EBE)	■ 611 SI	632 SI	✓	✓			✓	✓	✓	✓
WR	250 (4DC/EBE)	■ 611 SI	632 SI	✓	✓			✓	✓	✓	✓
WR	250 (4JW/EBE)	■ 611 SI	632 SI	✓	✓			✓	✓	✓	✓
WR	250 (4SR/EBE)	■ 694 SI	604 SI	■	✓	✓		✓	✓	✓	✓
WR	250 F (CG/e1/00106)	■ 694 SI	604 SI	■	✓	✓		✓	✓	✓	✓
WR	250 F (CG/e1/00106)	■ 694 SI	790 SI	■	✓			✓	✓	✓	✓
WR	250 ZB (3RB/EBE)	■ 611 SI	632 SI	✓	✓			✓	✓	✓	✓
YZ	250 (4XL/EBE)		694 RSI 604 RSI	■	✓	✓		✓	✓	✓	✓
YZ	250 (CG/e1/00106)		694 RSI 790 RSI	■	✓			✓	✓	✓	✓
YZ	250 A (3SP/EBE)	■ 611 SI	632 SI	✓	✓			✓	✓	✓	✓
YZ	250 A,B,C,D,E,F		2033 2035								
YZ	250 B1-J1	611 SI	648 SI	✓	✓			✓	✓	✓	✓
YZ	250 F		840 RSI 790 RSI					✓	✓	✓	✓
YZ	250 F (CG/e1/00106)		694 RSI 604 RSI	■	✓	✓		✓	✓	✓	✓
YZ	250 F (CG/e1/00106)		694 RSI 790 RSI	■	✓			✓	✓	✓	✓
YZ	250 G		2033 2034								
YZ	250 H		2033 2037								
YZ	250 J, K, L		2036 2034								
YZ	250 N, S, T	■ 580 SI	2034	✓				✓		✓	
YZ	250 U (2VM/EBE)	■ 580 SI	575 SI	✓	✓			✓	✓	✓	✓
YZ	250 V,W,WRW	■ 611 SI	584 SI	✓	✓			✓	✓	✓	✓
YZ	250 WRA,WRB (3SP, 3XK/EBE)	■ 611 SI	632 SI	✓	✓			✓	✓	✓	✓
TT	350	■ 611 SI	632 SI	✓	✓			✓	✓	✓	✓
TT	350 S,T	■ 580 SI	2034	✓				✓		✓	
YZ	360	■ 611 SI	584 SI	✓	✓			✓	✓	✓	✓
WR	400 F (CH(02)/EBE)	■ 694 SI	648 SI	■	✓	✓		✓	✓	✓	✓
WR	400 F (CH(04)/EBE)	■ 694 SI	604 SI	■	✓	✓		✓	✓	✓	✓
YZ	400 D, E, F		2033 2035								
YZ	400 F (CH(02)/EBE)		694 RSI 648 RSI	■	✓	✓		✓	✓	✓	✓
YZ	400 F (CH(04)/EBE)		694 RSI 604 RSI	■	✓	✓		✓	✓	✓	✓
WR	426 F (CJ/01/0107)	■ 694 SI	604 SI	■	✓	✓		✓	✓	✓	✓
YZ	426 F (CJ(04)/e1/0107)		694 RSI 604 RSI	■	✓	✓		✓	✓	✓	✓
WR	450 F (CJ(03)/e1/0107)	■ 694 SI	790 SI	■	✓			✓	✓	✓	✓
YZ	450 F (CJ/e1/00107)		694 RSI 790 RSI	✓				✓	✓	✓	✓
YZ	465 G		2036 2035								
YZ	465 H		2036 2037								
YZ	490 H, J		2036 2037								
YZ	490 K		2036 2034								
YZ	490 L		2036 2037								
YZ	490 N,S,T	■ 580 SI	2037	✓				✓		✓	
YZ	490 U,W,A (2HJ/EBE)	■ 580 SI	2037	✓				✓		✓	
WR	500 B	■ 611 SI	575 SI	✓	✓			✓	✓	✓	✓
WR	500 ZD,ZE (4AA/EBE)	■ 611 SI	632 SI	✓	✓			✓	✓	✓	✓

Bitte richten Sie sich nach der empfohlenen Qualität  
■ = mit ABE. TÜV-Abnahme entfällt (gilt nur für Scheibenbremsbeläge)

\* = Dualbremsscheibensystem, 2 Satz erforderlich  
✓ = Belagsmischung ist lieferbar

**ARCTIC CAT**

			Empf. Qualität		Lieferbare Belagsmischungen							
												
			vorne	hinten	HF	LF	ATS	ATS	SI	SI	RSI	RSI
	Bear Cat	96 97		758 ATS				✓		✓		✓
	50 2WD	04 >	2048*									
	50 DVX	06 >	2048*	638 SI		✓				✓		✓
	90 2WD	02 >	2048*									
	90 DVX	06 >	2048*	638 SI		✓				✓		✓
	250 2x4	05 >	822 ATS*	822 ATS			✓	✓	✓	✓	✓	✓
	250 2x4 (Man. Hand Brake)	99 >		827 ATS				✓				
	250 2x4/4x4	99 04	758 ATS*	758 ATS			✓	✓	✓	✓	✓	✓
	250 4x4 (Man. Hand Brake)	00 >		827 ATS				✓				
	300 2x4 (Man. Hand Brake)	98 04		827 ATS				✓				
	300 2x4/4x4	98 04	758 ATS*	758 ATS			✓	✓	✓	✓	✓	✓
	300 4x4	05 >	822 ATS*	822 ATS			✓	✓	✓	✓	✓	✓
	300 4x4 (Man. Hand Brake)	98 >		827 ATS				✓				
	375 2x4/4x4	02	758 ATS*	758 ATS			✓	✓	✓	✓	✓	✓
	375 2x4/4x4 (Man. Hand Brake)	02		827 ATS				✓				
	400 2x4 (Man. Hand Brake)	98 02		827 ATS				✓				
	400 2x4/4x4	98 04	758 ATS*	758 ATS			✓	✓	✓	✓	✓	✓
	400 2x4/4x4 (FIS)	02 04	758 ATS*	758 ATS			✓	✓	✓	✓	✓	✓
	400 2x4/4x4 (FIS)	05 >	822 ATS*	822 ATS			✓	✓	✓	✓	✓	✓
	400 2x4/4x4 (FIS) Aut.(Man. Hand Brake)	03 04		827 ATS				✓				
	400 2x4/4x4 (FIS)(Man. Hand Brake)	02 04		827 ATS				✓				
	400 4x4 (Man. Hand Brake)	98 04		827 ATS				✓				
	400 DVX	04 >	536 SI*	649 SI	✓	✓			✓	✓	✓	✓
	400 TBX 4x4	04	758 ATS*	758 ATS			✓	✓	✓	✓	✓	✓
	400 TBX 4x4 (Man. Hand Brake)	04		827 ATS				✓				
	454 Arctic Cat 4x4	98	758 ATS*	758 ATS			✓	✓	✓	✓	✓	✓
	454 Bear Cat 2x4/4x4	96 98	758 ATS*	758 ATS			✓	✓	✓	✓	✓	✓
	454 Bear Cat 2x4/4x4 (Man. Hand Brake)	98		827 ATS				✓				
	500 2x4 (FIS)(Man. Hand Brake)	02		827 ATS				✓				
	500 2x4 (Man. Hand Brake)	02		827 ATS				✓				
	500 2x4/4x4	98 04	758 ATS*	758 ATS			✓	✓	✓	✓	✓	✓
	500 2x4/4x4 (FIS)	02 04	758 ATS*	758 ATS			✓	✓	✓	✓	✓	✓
	500 2x4/4x4 (FIS)	05 >	822 ATS*	822 ATS			✓	✓	✓	✓	✓	✓
	500 4x4 (FIS) Aut.(Man. Hand Brake)	02 03		827 ATS				✓				
	500 4x4 (FIS)(Man. Hand Brake)	02 03		827 ATS				✓				
	500 4x4 (Man. Hand Brake)	98 02		827 ATS				✓				
	500 TBX 4x4	02 04	758 ATS*	758 ATS			✓	✓	✓	✓	✓	✓
	500 TBX 4x4	05 >	822 ATS*	822 ATS			✓	✓	✓	✓	✓	✓
	500 TBX 4x4 (Man. Hand Brake)	03 04		827 ATS				✓				
	500 TBX 4x4 Aut.(Man. Hand Brake)	02		827 ATS				✓				
	500 TRV 4x4	03 04	758 ATS*	758 ATS			✓	✓	✓	✓	✓	✓
	500 TRV 4x4	05 >	822 ATS*	822 ATS			✓	✓	✓	✓	✓	✓
	500 TRV 4x4 (Man. Hand Brake)	03 04		827 ATS				✓				
	650 H1 4x4 Aut.	05 >	822 ATS*	822 ATS			✓	✓	✓	✓	✓	✓
	650 V2 4x4 Aut.	05 >	822 ATS*	822 ATS			✓	✓	✓	✓	✓	✓
	650 V2 4x4 Aut. LE	05 >	822 ATS*	822 ATS			✓	✓	✓	✓	✓	✓










**BOMBARDIER**

	50 Quest	03 04	2048*	2041								
DS	50	02 >	2048*	2041								
	90 Quest	03 04	2048*	2041								
DS	90	02 >	2048*	2041								
	200 Rally 2x4	03 04	544 SI*						✓		✓	

Bitte richten Sie sich nach der empfohlenen Qualität  
■ = mit ABE. TÜV-Abnahme entfällt (gilt nur für Scheibenbremsbeläge)

\* = Dualbremsenscheibensystem, 2 Satz erforderlich  
✓ = Belagsmischung ist lieferbar

**BOMBARDIER**

			Empf. Qualität		Lieferbare Belagsmischungen							
			 vorne	 hinten	 HF	 LF	 ATS	 ATS	 SI	 SI	 RSI	RSI
	200 Rally 2x4	05 >	544 SI*	754 SI					✓	✓	✓	✓
DS	250 Left/Rear	06 >	754 SI	754 SI					✓	✓	✓	✓
DS	250 Right	06 >	767 SI						✓		✓	
	330 Outlander Left/Rear	04 >	754 SI	754 SI					✓	✓	✓	✓
	330 Outlander Right	03 >	767 SI						✓		✓	
	400 Outlander Left/Rear	03 >	754 SI	754 SI					✓	✓	✓	✓
	400 Outlander Max Left/Rear	03 >	754 SI	754 SI					✓	✓	✓	✓
	400 Outlander Max Right	03 >	767 SI						✓		✓	
	400 Outlander Right	03 >	767 SI						✓		✓	
	500 Quest Left/Rear	02 >	754 SI	754 SI					✓	✓	✓	✓
	500 Quest Right	02 >	767 SI						✓		✓	
	500 Traxter 4x4 (Traxter/EBE)	99 00	730 HF*	730 LF	✓	✓						
	500 Traxter 4x4 Left/Rear	01 >	754 SI	754 SI					✓	✓	✓	✓
	500 Traxter 4x4 Right	01 >	767 SI						✓		✓	
	500 Traxter Max Left/Rear	03 05	754 SI	767 SI					✓	✓	✓	✓
	500 Traxter Max Right	03 05	767 SI						✓		✓	
	650 Quest Left/Rear (Quest/EBE)	02 >	754 SI	754 SI					✓	✓	✓	✓
	650 Quest Max Left/Rear	03 >	754 SI	767 SI					✓	✓	✓	✓
	650 Quest Max Right	03 >	767 SI						✓		✓	
	650 Quest Right (Quest/EBE)	02 >	767 SI						✓		✓	
	650 Traxter Max Left/Rear	03 05	754 SI	767 SI					✓	✓	✓	✓
	650 Traxter Max Right	03 05	767 SI						✓		✓	
DS	650 Left/Rear (DS650/EBE)	01 >	754 SI	754 SI					✓	✓	✓	✓
DS	650 Right (DS650/EBE)	01 >	767 SI						✓		✓	
	800 Outlander Left/Rear	06 >	754 SI	754 SI					✓	✓	✓	✓
	800 Outlander Right	06 >	767 SI						✓		✓	
	800 Outlander XT Left/Rear	06 >	754 SI	754 SI					✓	✓	✓	✓
	800 Outlander XT Right	06 >	767 SI						✓		✓	

**CANNONDALE**

	440 Blaze Left/Rear	03 >	754 SI	754 SI					✓	✓	✓	✓
	440 Blaze Right	03 >	767 SI						✓		✓	
	440 Cannibal Left/Rear	03 >	754 SI	754 SI					✓	✓	✓	✓
	440 Cannibal Right	03 >	767 SI						✓		✓	
	440 Glamis Left/Rear	03 >	754 SI	754 SI					✓	✓	✓	✓
	440 Glamis Right	03 >	767 SI						✓		✓	
	440 Moto Left/Rear	03 >	754 SI	754 SI					✓	✓	✓	✓
	440 Moto Right	03 >	767 SI						✓		✓	
	440 Speed Left/Rear	03 >	754 SI	754 SI					✓	✓	✓	✓
	440 Speed Right	03 >	767 SI						✓		✓	











**HONDA**

ATC	70 all models	78 85		2069								
TRX	70	86 87	2048*	2041								
ATC	110 all models	79 85		2019								
ATC	125 ME, MF, MG, MH	84 87	2012	2019								
TRX	125	85 88	2012*	2019								
ATC	185 A, S, SB	80 83	2012	2019								
ATC	200	81 83	2012	2019								
ATC	200 X	83 85	592 SI	562 SI	✓	✓			✓	✓	✓	✓
TLR	200 D, E, F	83 85	2057	2057								
TLR	200 G, H	86 87	2013	2057								

■ = mit ABE. TÜV-Abnahme entfällt (gilt nur für Scheibenbremsbeläge)

\* = Dualbremsenscheibensystem, 2 Satz erforderlich  
✓ = Belagsmischung ist lieferbar

**HONDA**

			Empf. Qualität		Lieferbare Belagsmischungen							
			 vorne	 hinten	 HF	 LF	 ATS	 ATS	 SI	 SI	 RSI	 RSI
TRX	200	84	2044*	2019								
ATC	250 ES, SX	85 87	2019	2024								
ATC	250 R	81	536 SI	2014	✓				✓		✓	
ATC	250 R	82 84	584 SI	562 SI	✓	✓			✓	✓	✓	✓
ATC	250 R	85 86	558 SI	558 SI	✓	✓			✓	✓	✓	✓
ATC	250 X	85	558 SI	562 SI	✓	✓			✓	✓	✓	✓
FL	250 Odyssey	77 84	525 HF	2019	✓							
TRX	250	85 87	2044*	2024								
TRX	250 EX Sportrax	01 >	592 SI*		✓				✓		✓	
TRX	250 R	86 89	603 SI*	558 SI	✓	✓			✓	✓	✓	✓
TRX	250 X Fourtrax	87	603 SI*	558 SI	✓	✓			✓	✓	✓	✓
TRX	300 EX Sportrax	01 >	592 SI*	592 SI	✓	✓			✓	✓	✓	✓
ATC	350 X	85	558 SI	562 SI	✓	✓			✓	✓	✓	✓
ATC	350 X	86 >	603 SI	562 SI	✓	✓			✓	✓	✓	✓
FL	350 R Odyssey	85 87	2044*	610 LF		✓						
TRX	350 Rancher /ES 2x4, 4x4	00 >	2085*	2207								
TRX	350 all models	86 89	2045	2046								
FL	400 R Pilot	89 90	2044*	610 LF		✓						
TRX	400 AT	04 >	2085*	2207								
TRX	400 EX Sportrax	01 >	592 SI*	592 SI	✓	✓			✓	✓	✓	✓
TRX	400 FW Fourtrax Foreman	95 02	2085*	2207								
TRX	400 Fourtrax EX	99 >	592 SI*	592 SI	✓	✓			✓	✓	✓	✓
TRX	450 EX Sportrax	01 >	592 SI*	592 SI	✓	✓			✓	✓	✓	✓
TRX	450 Foreman ES, Foreman S	98 >	2085*	2072								
TRX	450 R	04 >	694 SI*	813 SI	✓				✓	✓	✓	✓
TRX	500	05 >	829 SI*	2046					✓			
TRX	500 Foreman, Rubicon	00 >	2085*	2072								
TRX	650 FA Rincon	03 05	2085*	813 SI						✓		✓
TRX	650 FGA Rincon	04 05	2085*	813 SI						✓		✓
TRX	680 FA6 Rincon	06 >	2085*	813 SI						✓		✓
TRX	680 FGA6 Rincon	06 >	2085*	813 SI						✓		✓

**KAWASAKI**

KLF	110 A1, A2, B1, B2, Mojave	87 88	2015*	2183								
KLF	185 A1, A1A Bayou	85		2038								
KLF	185 A2-A4 Bayou	86 88	2040*	2038								
KLT	200 C1, C2	83 84	2015	2040								
KLF	220 A1-A13 Bayou	88 >	2040*	2038								
KLT	250 C1, C2, C3, Prairie	83 85	2015	2040								
KSF	250 A1-A17 Mojave	87 >	591 SI*	592 SI	✓	✓			✓	✓	✓	✓
KXF	250 A1, A2 Tecate	87 >	591 SI*	592 SI	✓	✓			✓	✓	✓	✓
KXT	250 A1 Tecate	84	2040	544 LF		✓						
KXT	250 A2, B1 Tecate	85 86	546 SI	586 SI	✓	✓			✓	✓	✓	✓
KXT	250 B2 Tecate	87 >	591 SI	592 SI	✓	✓			✓	✓	✓	✓
KAF	300 A1, B1, B2 Mule 500	92 95	2053*									
KAF	300 C1-C4 Mule 550		2053*									
KEF	300 Lakota	95 >	591 SI*	592 SI	✓	✓			✓	✓	✓	✓
KLF	300 A1, A2 Bayou	86 87	2054*	2038*								
KLF	300 B1-B13 Bayou	88 >	546 SI*	2038*	✓				✓		✓	
KLF	300 C1-C12 Bayou Left	89 >	611 SI	2197	✓				✓		✓	
KLF	300 C1-C12 Bayou Right	89 >	638 SI		✓				✓		✓	
KFX	400	02 >	536 SI*	649 SI	✓	✓			✓	✓	✓	✓
KLF	400 B1-B7 Bayou Left	93 99	611 SI	2197	✓				✓		✓	

Bitte richten Sie sich nach der empfohlenen Qualität

■ = mit ABE. TÜV-Abnahme entfällt (gilt nur für Scheibenbremsbeläge)

\* = Dualbremsscheibensystem, 2 Satz erforderlich

✓ = Belagsmischung ist lieferbar



**KAWASAKI**

			Empf. Qualität		Lieferbare Belagsmischungen							
			vorne	hinten	HF	LF	ATS	ATS	SI	SI	RSI	RSI
KLF	400 B1-B7 Bayou Right	93 99	638 SI		✓				✓		✓	
KVF	400 A1, A2, B1 Prairie (VF400A/EBE)	97 98	536 SI*	2197	✓				✓		✓	
KVF	400 C1, C2 Prairie 4x4 (VF400C/EBE)	99 >	536 SI*		✓				✓		✓	
KVF	400 D1, D2 Prairie 2x4 (VF400D/EBE)	99 >	536 SI*		✓				✓		✓	
KFX	450 Left/Rear	07 >	801 SI	592 SI					✓	✓	✓	✓
KFX	450 Right	07 >	798 SI						✓		✓	
KVF	650 Brute Force 4x4i Left	05 >	611 SI		✓				✓		✓	
KVF	650 Brute Force 4x4i Right	05 >	638 SI		✓				✓		✓	
KVF	650 Left (VF650A/EBE)	01 03	801 SI						✓		✓	
KVF	650 Right (VF650A/EBE)	01 03	798 SI						✓		✓	
KFX	700 V-Force Left	04 >	801 SI						✓		✓	
KFX	700 V-Force Right	04 >	798 SI						✓		✓	
KSV	700 V-Force Left	04 >	801 SI						✓		✓	
KSV	700 V-Force Right	04 >	798 SI						✓		✓	
KVF	700 Prairie Left	04 >	801 SI						✓		✓	
KVF	700 Prairie Right	04 >	798 SI						✓		✓	
KVF	750 Brute Force 4x4i Left	05 >	611 SI		✓				✓		✓	
KVF	750 Brute Force 4x4i Right	05 >	638 SI		✓				✓		✓	

**KYMCO**

	50 MXU	05 >	2012*	749 LF		✓						
	50 MXer (L2/e4/0168)	03 >	2012*	749 LF		✓						
	125 MXer	03 >	2012*	749 LF		✓						
	150 MXU	05 >	2012*	749 LF		✓						
	150 MXer (L1/e4/0169)	03 >	2012*	749 LF		✓						
	250 MXU	06 >	810 SI*	775 SI	✓				✓	✓	✓	✓
	250 Urban Quad	06 >	810 SI*	775 SI	✓				✓	✓	✓	✓
KXR	250 (L3/e4/0235)	04 >	810 SI*	775 SI	✓				✓	✓	✓	✓
	300 MXU	06 >	810 SI*	810 SI*	✓				✓	✓	✓	✓
	300 Maxxer	06 >	810 SI*	775 SI	✓				✓	✓	✓	✓
	500 MXU	06 >	810 SI*	810 SI*	✓				✓	✓	✓	✓

**POLARIS**

	Ranger 2x4, 4x4, 6x6	02 >	800 ATS*	800 ATS*			✓	✓	✓	✓	✓	✓
	Ranger XP	06 >	800 ATS*	800 ATS			✓	✓	✓	✓	✓	✓
	Trail Blazer	90 93	716 ATS*	717 ATS	✓	✓	✓	✓	✓	✓	✓	✓
	Trail Boss 2x4	85 87	2028*									
	Trail Boss 2x4, 4x4	88 89	716 ATS*	717 ATS	✓	✓	✓	✓	✓	✓	✓	✓
	50 Predator	04 >	2048*									
	50 Scrambler	01 03	2048*									
	90 Predator	03 >	2048*									
	90 Scrambler	01 03	2048*									
	90 Sportsman	01 >	2048*									
	200 Phoenix	05 >	716 ATS*	716 ATS	✓		✓	✓	✓	✓	✓	✓
	200 Sawtooth	06 >	544 ATS*	544 ATS	✓		✓	✓	✓	✓	✓	✓
	250 2x4, 4x4	90	716 ATS*	717 ATS	✓	✓	✓	✓	✓	✓	✓	✓
	250 2x4, 4x4	93	716 ATS*	717 ATS	✓	✓	✓	✓	✓	✓	✓	✓
	250 Big Boss 4x6, 6x6	89 93	716 ATS*	717 ATS	✓	✓	✓	✓	✓	✓	✓	✓
	250 Big Boss 4x6, 6x6 Middle Axle Brake	89 93	717 ATS				✓		✓		✓	
	250 Cyclone	87	2028	643 LF		✓						
	250 Trail Blazer	94 98	716 ATS*	717 ATS	✓	✓	✓	✓	✓	✓	✓	✓
	250 Trail Blazer	99 >	716 ATS*	755 ATS	✓		✓	✓	✓	✓	✓	✓









Bitte richten Sie sich nach der empfohlenen Qualität

■ = mit ABE. TÜV-Abnahme entfällt (gilt nur für Scheibenbremsbeläge)

\* = Dualbremsenscheibensystem, 2 Satz erforderlich

✓ = Belagsmischung ist lieferbar











**POLARIS**

			Empf. Qualität		Lieferbare Belagsmischungen								
													
			vorne	hinten	HF	LF	ATS	ATS	SI	SI	RSI	RSI	
250 Trail Boss	88	90	642 ATS*	643 LF	✓	✓	✓						
250 Trail Boss	91	99	716 ATS*	717 ATS	✓	✓	✓	✓	✓	✓	✓	✓	✓
250 Trail Boss 2x4, 4x4	91	92	716 ATS*	717 ATS	✓	✓	✓	✓	✓	✓	✓	✓	✓
250 Xplorer 4x4	00	>	716 ATS*	755 ATS	✓		✓	✓	✓	✓	✓	✓	✓
300 2x4, 4x4	94	95	716 ATS*	717 ATS	✓	✓	✓	✓	✓	✓	✓	✓	✓
300 Big Boss 6x6	94		716 ATS*	717 ATS	✓	✓	✓	✓	✓	✓	✓	✓	✓
300 Big Boss 6x6 Middle Axle Brake	94		717 ATS				✓		✓		✓		
300 Hawkeye 2x4/4x4	06	>	716 ATS*	822 ATS	✓		✓	✓	✓	✓	✓	✓	✓
300 Xplorer 4x4	96	>	716 ATS*	717 ATS	✓	✓	✓	✓	✓	✓	✓	✓	✓
300 Xpress 2x4	98	>	716 ATS*	717 ATS	✓	✓	✓	✓	✓	✓	✓	✓	✓
300 Xpress L	96	97	716 ATS*	717 ATS	✓	✓	✓	✓	✓	✓	✓	✓	✓
325 Magnum 2x4, 4x4	00	02	716 ATS*	755 ATS	✓		✓	✓	✓	✓	✓	✓	✓
325 Trail Boss	00	02	716 ATS*	755 ATS	✓		✓	✓	✓	✓	✓	✓	✓
325 Xpedition	00	01	642 ATS*	755 ATS	✓		✓	✓	✓	✓	✓	✓	✓
325 Xpedition	02		642 ATS*	787 ATS	✓		✓	✓	✓	✓	✓	✓	✓
330 ATP	04	05	716 ATS*	716 ATS*	✓		✓	✓	✓	✓	✓	✓	✓
330 ATP	06	>	716 ATS*	787 ATS	✓		✓	✓	✓	✓	✓	✓	✓
330 Magnum 2x4, 4x4	03	>	716 ATS*	787 ATS	✓		✓	✓	✓	✓	✓	✓	✓
330 Trail Boss	03	>	716 ATS*	755 ATS	✓		✓	✓	✓	✓	✓	✓	✓
335 Sportsman 4x4	99	>	716 ATS*	755 ATS	✓		✓	✓	✓	✓	✓	✓	✓
350 Big Boss	93		716 ATS*	717 ATS	✓	✓	✓	✓	✓	✓	✓	✓	✓
350 Big Boss Middle Axle Brake	93		717 ATS				✓		✓		✓		
350 L 2x4, 4x4	90		716 ATS*	717 ATS	✓	✓	✓	✓	✓	✓	✓	✓	✓
350 L 4x4	93		716 ATS*	717 ATS	✓	✓	✓	✓	✓	✓	✓	✓	✓
350 Sportsman 4x4	93		716 ATS*	717 ATS	✓	✓	✓	✓	✓	✓	✓	✓	✓
350 Trail Boss L 2x4	91	93	716 ATS*	717 ATS	✓	✓	✓	✓	✓	✓	✓	✓	✓
350 Trail Boss L 4x4	91		716 ATS*	717 ATS	✓	✓	✓	✓	✓	✓	✓	✓	✓
400 Big Boss L 6x6	96		716 ATS*	717 ATS	✓	✓	✓	✓	✓	✓	✓	✓	✓
400 Big Boss L 6x6 Middle Axle Brake	96		756 ATS				✓		✓		✓		
400 L 2x4	94	95	716 ATS*	717 ATS	✓	✓	✓	✓	✓	✓	✓	✓	✓
400 L 4x4	94		716 ATS*	717 ATS	✓	✓	✓	✓	✓	✓	✓	✓	✓
400 Scrambler 2x4, 4x4	00	>	716 ATS*	755 ATS	✓		✓	✓	✓	✓	✓	✓	✓
400 Scrambler 4x4	98		716 ATS*	717 ATS	✓	✓	✓	✓	✓	✓	✓	✓	✓
400 Scrambler 4x4	99	>	716 ATS*	755 ATS	✓		✓	✓	✓	✓	✓	✓	✓
400 Scrambler L 4x4	95	97	716 ATS*	717 ATS	✓	✓	✓	✓	✓	✓	✓	✓	✓
400 Sport	99	00	716 ATS*	755 ATS	✓		✓	✓	✓	✓	✓	✓	✓
400 Sport L	94	98	716 ATS*	717 ATS	✓	✓	✓	✓	✓	✓	✓	✓	✓
400 Sportsman	01	>	716 ATS*	755 ATS	✓		✓	✓	✓	✓	✓	✓	✓
400 Sportsman L 4x4	94	97	716 ATS*	717 ATS	✓	✓	✓	✓	✓	✓	✓	✓	✓
400 Trail Blazer	03		716 ATS*	755 ATS	✓		✓	✓	✓	✓	✓	✓	✓
400 Xplorer L 4x4	95	99	716 ATS*	717 ATS	✓	✓	✓	✓	✓	✓	✓	✓	✓
400 Xplorer L 4x4	00	>	716 ATS*	755 ATS	✓		✓	✓	✓	✓	✓	✓	✓
400 Xpress L	96	97	716 ATS*	717 ATS	✓	✓	✓	✓	✓	✓	✓	✓	✓
425 2x4, 4x4 Magnum	95	98	716 ATS*	717 ATS	✓	✓	✓	✓	✓	✓	✓	✓	✓
425 Magnum 6x6	96		716 ATS*	755 ATS	✓		✓	✓	✓	✓	✓	✓	✓
425 Magnum 6x6 Middle Axle Brake	96		756 ATS				✓		✓		✓		
425 Xpedition 4x4	00	>	716 ATS*	755 ATS	✓		✓	✓	✓	✓	✓	✓	✓
450 Sportsman	06	>	716 ATS*	787 ATS	✓		✓	✓	✓	✓	✓	✓	✓
455 Diesel EBS 4x4	99	>	716 ATS*	755 ATS	✓		✓	✓	✓	✓	✓	✓	✓
500 ATP HO	04	>	716 ATS*	716 ATS*	✓		✓	✓	✓	✓	✓	✓	✓
500 Big Boss 6x6	98	99	716 ATS*	717 ATS	✓	✓	✓	✓	✓	✓	✓	✓	✓
500 Big Boss 6x6 Middle Axle Brake	98	99	717 ATS				✓		✓		✓		
500 Magnum 2x4, 4x4	02	>	716 ATS*	787 ATS	✓		✓	✓	✓	✓	✓	✓	✓
500 Magnum 4x4	00	01	716 ATS*	755 ATS	✓		✓	✓	✓	✓	✓	✓	✓

Bitte richten Sie sich nach der empfohlenen Qualität  
■ = mit ABE. TÜV-Abnahme entfällt (gilt nur für Scheibenbremsbeläge)

\* = Dualbremsscheibensystem, 2 Satz erforderlich  
✓ = Belagsmischung ist lieferbar

**POLARIS**

			Empf. Qualität		Lieferbare Belagsmischungen							
												
			vorne	hinten	HF	LF	ATS	ATS	SI	SI	RSI	RSI
500 Outlaw	06	>	716 ATS*	716 ATS	✓		✓	✓	✓	✓	✓	✓
500 Predator	03	>	716 ATS*	716 ATS	✓		✓	✓	✓	✓	✓	✓
500 Predator e	06	>	716 ATS*	787 ATS	✓		✓	✓	✓	✓	✓	✓
500 Ranger 6x6	00	02	716 ATS*		✓		✓		✓		✓	
500 Revolver	06	>	642 ATS*	642 ATS	✓		✓	✓	✓	✓	✓	✓
500 Scrambler 2x4	01	>	716 ATS*	755 ATS	✓		✓	✓	✓	✓	✓	✓
500 Scrambler 4x4	97		716 ATS*	717 ATS	✓	✓	✓	✓	✓	✓	✓	✓
500 Scrambler 4x4	98	>	716 ATS*	755 ATS	✓		✓	✓	✓	✓	✓	✓
500 Sportsman 4x4	96	>	716 ATS*	717 ATS	✓	✓	✓	✓	✓	✓	✓	✓
500 Sportsman 6x6	00	>	716 ATS*	757 ATS	✓		✓	✓	✓	✓	✓	✓
500 Sportsman EBS 4x4	98	>	716 ATS*	755 ATS	✓		✓	✓	✓	✓	✓	✓
500 Sportsman HO	03	>	642 ATS*	787 ATS			✓	✓	✓	✓	✓	✓
500 Xplorer 4x4	97		716 ATS*	717 ATS	✓	✓	✓	✓	✓	✓	✓	✓
525 Outlaw	07	>	716 ATS*	716 ATS	✓		✓	✓	✓	✓	✓	✓
600 Sportsman	03	>	642 ATS*	787 ATS*			✓	✓	✓	✓	✓	✓
700 Sportsman	02	>	642 ATS*	787 ATS*			✓	✓	✓	✓	✓	✓
700 Sportsman MV 700	05	>	642 ATS*	787 ATS			✓	✓	✓	✓	✓	✓
800 Sportsman	05	>	642 ATS*	787 ATS			✓	✓	✓	✓	✓	✓

**SUZUKI**









LT	50 E-H	84	>		2020							
LT-A	50 Quadmaster	01	>	2101	2017							
LT	80 H-Y	87	>	2101*	2104							
LT	125 D	83			2107							
LT	125 E-H	84	87		2016							
LT	160 EK, EL, EM, EN	89	92	2181*	2016							
LT	185 E-H	84	87		2016							
LT	230 EH-EP	86	93	591 SI*	592 SI	✓	✓		✓	✓	✓	✓
LT	230 GEF, GEG	85	86	2051*	2016							
LT	230 SF-SJ	85	88	591 SI*	584 SI	✓	✓		✓	✓	✓	✓
LT-F	230 G, H	86	87	2051*	2016							
	250 Ozark	03	>	536 SI*		✓			✓		✓	
LT	250 EFF, EFG	85	86	2051*	2098							
LT	250 RF-RH	85	87	591 SI*	584 SI	✓	✓		✓	✓	✓	✓
LT	250 RJ-RR	88	94	591 SI*	649 SI	✓	✓		✓	✓	✓	✓
LT	250 SK, SL	89	90	591 SI*	592 SI	✓	✓		✓	✓	✓	✓
LT-F	250 4WD V, W Quadrunner	97	98	2053*								
LT-F	250 J-Y	88	>	2053*	2110							
LT-Z	250 Quad Sport	04	>	536 SI*		✓			✓		✓	
LT	300 EH-EK	87	89	2051*	2098							
LT-F	300	88	90	2051	2052							
LT-F	300 King Quad	91	01		2052							
LT-F	300 King Quad Left	02	>	611 SI	2052	✓			✓		✓	
LT-F	300 King Quad Right	02	>	638 SI		✓			✓		✓	
LT-A	400 Eiger 2WD/4WD	02	>	536 SI*	2018	✓			✓		✓	
LT-F	400 Eiger 2WD/4WD	02	>	536 SI*	2018	✓			✓		✓	
LT-Z	400 Quad Sport (AK47A/EBE)	02	>	536 SI*	649 SI	✓	✓		✓	✓	✓	✓
LT-R	450 Left/Rear	06	>	611 SI	649 SI	✓	✓		✓	✓	✓	✓
LT-R	450 Right	06	>	638 SI		✓			✓		✓	
LT	500 RH-RR	87	95	591 SI*	649 SI	✓	✓		✓	✓	✓	✓
LT-A	500 F Vinson	02	>	536 SI*		✓			✓		✓	
LT-A	500 FY Quadmaster Left (AM42A/EBE)	00	>	611 SI		✓			✓		✓	
LT-A	500 FY Quadmaster Right (AM42A/EBE)	00	>	638 SI		✓			✓		✓	

Bitte richten Sie sich nach der empfohlenen Qualität  
■ = mit ABE. TÜV-Abnahme entfällt (gilt nur für Scheibenbremsbeläge)

\* = Dualbremsscheibensystem, 2 Satz erforderlich  
✓ = Belagsmischung ist lieferbar



**YAMAHA**

			Empf. Qualität		Lieferbare Belagsmischungen							
												
			vorne	hinten	HF	LF	ATS	ATS	SI	SI	RSI	RSI
YFM	450 FA_Kodiak	03 >	536 SI*	754 SI	✓	✓			✓	✓	✓	✓
YFM	450 Wolverine	06 >	536 SI*	754 SI	✓	✓			✓	✓	✓	✓
YXR	450 Rhino Left/Rear	06 >	611 SI	816 SI					✓	✓	✓	✓
YXR	450 Rhino Right	06 >	638 SI						✓		✓	
YZF	450 S Left/Rear	04 >	638 SI	592 SI	✓	✓			✓	✓	✓	✓
YZF	450 S Right	04 >	611 SI		✓				✓		✓	
YFM	600 FWAK-FWAN 4x4 Grizzly (AM03/EBE)	98 01	592 SI*	2066	✓				✓		✓	
	660 Rhino Left	05 >	611 SI	816 SI					✓	✓	✓	✓
	660 Rhino Right	05 >	638 SI						✓		✓	
YFM	660 FWAP 4x4 Grizzly (AM02/EBE)	02 >	592 SI*	799 SI	✓				✓	✓	✓	✓
YFM	660 RN Raptor (AM01/EBE)	01 >	592 SI*	592 SI	✓	✓			✓	✓	✓	✓
YFM	700 R Raptor Left	06 >	611 SI	816 SI					✓	✓	✓	✓
YFM	700 R Raptor Right	06 >	638 SI						✓		✓	

Bitte richten Sie sich nach der empfohlenen Qualität  
■ = mit ABE. TÜV-Abnahme entfällt (gilt nur für Scheibenbremsbeläge)

\* = Dualbremsscheibensystem, 2 Satz erforderlich  
✓ = Belagsmischung ist lieferbar





**AEON**

50 Aero  
50 Regal  
50 Torch  
90 Regal  
100 Pulsar  
110 Aero  
110 Pulsar  
150 Pulsar

06 >  
06 >  
06 >  
06 >  
06 >  
06 >  
06 >  
06 >

CERAMIC		SINTER		CARBON	
HF	HF	HS	HS	CT	CT
101 HF					
101 HF					
101 HF					
101 HF					
101 HF					
101 HF					
101 HF					
101 HF					

**APRILIA**

50 Amico  
50 Amico, Scooter (GC/G799)  
50 Amico, GL, GLE (HV/G798)  
50 Area 51 (MY/K0980)  
50 Business  
50 Classic (GI/G8000)  
50 Club  
50 Gulliver (LH02/H126)  
50 Habana/Custom (PK/K385)  
50 McGulliver (LH/H126)  
50 Mojito, Mojito Custom (PK/K385)  
50 Rally (MD01/H062)  
50 Red Rose  
50 Red Rose  
50 Scarabeo 4T  
50 Scarabeo Ditech (SC, TG, TH/EBE)  
50 Scarabeo Street  
50 Scarabeo, 2nd series (MS/G795)  
50 Sonic, GP (PB/K002)  
50 Tuono  
50 Younger  
AC 50 Rally (MD/H062)  
AF1 50 AE  
AF1 50 Europa, Futura  
ET 50  
LC 50 Rally (MD/H062)  
LX 50 Amico, Sport  
MX 50  
RS 50 (HP/G797)  
RS 50 (HP/G797)  
RS 50, Replica (PG/K267)  
RS 50, Replica (TS/e11/0089)  
RX 50  
RX 50 Racing (TT/e11/0088)  
SR 50 Ditech (RL/e3/0012)  
SR 50 Europa  
SR 50 Racing (RL/e3/0012)  
SR 50 Replica  
SR 50 Replica (Liquid Cooled) (MZ/H410)  
SR 50 Stealth, Racing (LY/H639)  
SR 50 Street  
SR 50 Urban Kid  
SR 50 Viper

90 91  
92  
93 >  
99 >  
97 >  
96 >  
97 >  
96 >  
99 >  
00 >  
02 >  
95 >  
88 89  
90 >  
04 >  
02 >  
00 >  
94 99  
99 >  
04 >  
97 >  
97 >  
90 >  
90 >  
85 >  
97 >  
92 >  
03 >  
93 95  
96 99  
00 02  
03 >  
90 >  
04 >  
01 >  
93 >  
00 >  
94 >  
96 >  
97 >  
05 >  
93 >  
93 >

2012	2012				
■ 123 HF	2050	123 HS			
■ 123 HF	2012	123 HS			
■ 143 HF	143 HF			143 CT	143 CT
123 HF		123 HS			
■ 123 HF		123 HS			
123 HF		123 HS			
■ 123 HF	2012	123 HS			
■ 143 HF	2201			143 CT	
■ 123 HF		123 HS			
■ 143 HF	2201			143 CT	
■ 123 HF	2012	123 HS			
132 HF					
109 HF					
153 HF				153 CT	
■ 123 HF	152 HF	123 HS	152 HS		152 CT
123 HF	2012	123 HS			
■ 123 HF	2012	123 HS			
■ 123 HF	2012	123 HS			
168 HF	138 HF				
123 HF		123 HS			
■ 123 HF	2012	123 HS			
109 HF	106 HF				
109 HF	106 HF				
138 HF					
■ 123 HF	123 HF	123 HS	123 HS		
114 HF	2012				
120 HF	106 HF	120 HS		120 CT	
■ 138 HF	138 HF				
■ 138 HF	106 HF				
■ 120 HF	106 HF	120 HS		120 CT	
■ 120 HF	106 HF	120 HS		120 CT	
120 HF	106 HF	120 HS		120 CT	
■ 120 HF	106 HF	120 HS		120 CT	
■ 123 HF	152 HF	123 HS	152 HS		152 CT
114 HF	2012				
■ 123 HF	152 HF	123 HS	152 HS		152 CT
117 HF	2012				
■ 123 HF	2012	123 HS			
■ 123 HF	123 HF	123 HS	123 HS		
123 HF	152 HF	123 HS	152 HS		152 CT
114 HF	2012				
114 HF	2012				

Bitte richten Sie sich nach der empfohlenen Qualität. \* = Dualbremsscheibensystem, 2 Satz erforderlich  
■ = mit ABE. TÜV-Abnahme entfällt (gilt nur für Scheibenbremsbeläge)



**APRILIA**

				CERAMIC		SINTER		CARBON	
				HF	HF	HS	HS	CT	CT
SR	50 WWW, Netscaper (LY/H639)	97 >	■	149 HF	2012				
	100 Scarabeo	00 >		153 HF				153 CT	
	100 Scarabeo 4T	03 >		153 HF				153 CT	
	125 Atlantic	03 >		159 HF	152 HF		152 HS	159 CT	152 CT
	125 Habana/Custom (PM/K507)	00 >	■	153 HF	2205			153 CT	
	125 Leonardo (Grimeca cal.) (MB00/H287)	99 >	■	108 HF	153 HF			108 CT	153 CT
	125 Leonardo (MB00/H287)	96	■	123 HF	106 HF	123 HS			
	125 Leonardo (MB00/H287)	97 98	■	149 HF	143 HF				143 CT
	125 Leonardo (MB00/H287)	99 >	■	153 HF	153 HF			153 CT	153 CT
	125 Mojito, Mojito Custom (PM/K507)	02 >	■	153 HF	2205			153 CT	
	125 Pegaso	92 >		120 HF	113 HF	120 HS		120 CT	
	125 Scarabeo, Scarabeo GT (PC/K387)	99 02	■	108 HF	152 HF		152 HS	108 CT	152 CT
	125 Scarabeo, Scarabeo GT (TD/e11/0080)	03 >	■	108 HF	152 HF		152 HS	108 CT	152 CT
	125 Sportcity	05 >		108 HF	152 HF		152 HS	108 CT	152 CT
ETX	125 (PH/H902)	99 >	■	120 HF		120 HS		120 CT	
RX	125	92		120 HF	113 HF	120 HS		120 CT	
SR	125 (PX125/K4740)	99 >	■	153 HF	2205			153 CT	
	150 Leonardo (Grimeca cal.) (MB/H689)	99 >	■	108 HF	153 HF			108 CT	153 CT
	150 Leonardo (MB/H689)	97 98	■	149 HF	143 HF				143 CT
	150 Leonardo (MB/H689)	99 >	■	153 HF	153 HF			153 CT	153 CT
	150 Scarabeo (PC/K386)	99 >	■	108 HF	152 HF		152 HS	108 CT	152 CT
SR	150 (PX/K508)	00 >	■	153 HF	2205			153 CT	
	200 Atlantic (SP/e11/00073)	03 >	■	159 HF	152 HF		152 HS	159 CT	152 CT
	200 Scarabeo, Scarabeo GT (SD/e11/00034)	02	■	108 HF	152 HF		152 HS	108 CT	152 CT
	200 Scarabeo, Scarabeo GT (TD/e11/0080)	03 >	■	108 HF	152 HF		152 HS	108 CT	152 CT
	200 Sportcity	05 >		108 HF	152 HF		152 HS	108 CT	152 CT
	250 Leonardo (Grimeca cal.) (PD/K368)	99 01	■	108 HF	152 HF		152 HS	108 CT	152 CT
	250 Leonardo (Grimeca cal.) (SV/e11/00063)	02 >	■	108 HF	152 HF		152 HS	108 CT	152 CT
	250 Leonardo (PD/K368)	99 01	■	153 HF	152 HF		152 HS	153 CT	152 CT
	250 Leonardo (SV/e11/00063)	02 >	■	153 HF	152 HF		152 HS	153 CT	152 CT
	300 Leonardo (Grimeca cal.)	05 >		108 HF	153 HF			108 CT	153 CT
	500 Atlantic Left (PT/e3/0097)	02 05	■	108 HF	152 HF		152 HS	108 CT	152 CT
	500 Atlantic Right (PT/e3/0097)	02 05	■	179 HF				179 CT	
	500 Atlantic Sprint	06 >		159 HF	152 HF		152 HS	159 CT	152 CT
	500 Scarabeo (RT/e11/00072)	03 >	■	108 HF	152 HF		152 HS	108 CT	152 CT

**BENELLI**

	50 Chrono	92 93		109 HF	2012				
	50 Chrono	94 >		123 HF	2012	123 HS			
	50 Naked	02 >		143 HF	2028			143 CT	
	50 Nemo, Quadra	94 >		123 HF	2012	123 HS			
	50 Pepe (BA03/K473)	99 >	■	123 HF	2012	123 HS			
491	50 GT, Sport (BA01/K262)	98 >	■	123 HF	2012	123 HS			
491	50 Naked (ND/EBE)	99 >	■	123 HF	2012	123 HS			
491	50 RR, -GP (BA01/K262)	00 >	■	123 HF	123 HF	123 HS	123 HS		
491	50 Racing (BA01/K262)	99 >	■	123 HF	123 HF	123 HS	123 HS		
491	50 ST (BA01/K262)	01 >	■	123 HF	2012	123 HS			
491	50 Superbike (BA01/K262)	99 >	■	123 HF	123 HF	123 HS	123 HS		
K2	50 Air (BA01/K262)	98 >	■	123 HF	123 HF	123 HS	123 HS		
K2	50 LC (BA01/K262)	99 >	■	123 HF	123 HF	123 HS	123 HS		
K2	50 Namur (BA01/K262)	99 >	■	123 HF	123 HF	123 HS	123 HS		
	100 Naked	02 >		123 HF		123 HS			
K2	100 Biposto	99 >		123 HF		123 HS			

Bitte richten Sie sich nach der empfohlenen Qualität. \* = Dualbremsscheibensystem, 2 Satz erforderlich  
■ = mit ABE. TÜV-Abnahme entfällt (gilt nur für Scheibenbremsbeläge)



**BENELLI**

				CERAMIC		SINTER		CARBON	
				HF	HF	HS	HS	CT	CT
LX	100 Pepe (BA03/K473)	02 >	■	123 HF	2028	123 HS			
	125 Adiva (D1/EBE)	00 >	■	123 HF	166 HF	123 HS			166 CT
	125 Velvet, Velvet Touring (M1/e3/0004)	99 >	■	123 HF	164 HF	123 HS			
666	125 Born in Hell	98 >			123 HF		123 HS		
	150 Adiva	00 >		123 HF	166 HF	123 HS			166 CT
	150 Velvet, Velvet Touring	00 >		123 HF	164 HF	123 HS			
	250 Velvet, Velvet Touring (M7/e3/0008)	99 >	■	123 HF	164 HF	123 HS			
	400 Velvet Dusk	03 >		120 HF	123 HF	120 HS	123 HS	120 CT	

**BETA**

	50 Ark AirCooled (BS/K529)	99 01	■	123 HF		123 HS			
	50 Ark AirCooled (BS4/e1/00114)	02 >	■	123 HF		123 HS			
	50 Ark K Series (BS/K529)	97 >	■	123 HF	123 HF	123 HS	123 HS		
	50 Ark LC (BS/K529)	99 >	■	123 HF	123 HF	123 HS	123 HS		
	50 Chrono 13	94 >		123 HF	2012	123 HS			
	50 Crono 502 (KTMGO50/G812)	97 >	■	138 HF					
	50 Eikon	04 >		123 HF	152 HF	123 HS	152 HS		152 CT
	50 Eikon (BS/K529)	99 >	■	105 HF	105 HF	105 HS	105 HS		
	50 Quadra (KTMGO50/G812)	95 96	■	123 HF	2012	123 HS			
	50 Quadra (KTMGO50/G812)	97 >	■	138 HF					
	50 Techno	96 >		105 HF	105 HF	105 HS	105 HS		
	50 Tempo	92 96		105 HF	2012	105 HS			
	50 Tempo	99		123 HF		123 HS			
	50 Tempo (13" wheels)	00 >		123 HF		123 HS			
	50 Tempo (16" wheels)	00 >		123 HF		123 HS			
	50 Tempo (KTMGO50/G812)	97 98	■	138 HF					
RR	50 Enduro (BE/e1/0144)	99 >	■	148 HF	105 HF		105 HS		
RR	50 Enduro Alu	04 >		120 HF		120 HS		120 CT	
RR	50 Pro Race	98 >		148 HF	105 HF		105 HS		
RR	50 Standard	99 >		148 HF	105 HF		105 HS		
RR	50 Supermotard	99 03		148 HF	105 HF		105 HS		
RR	50 Supermotard	04 >		105 HF	105 HF	105 HS	105 HS		
RR	50 Supermotard Alu	04 >		120 HF		120 HS		120 CT	
	125 Eikon	04 >		123 HF	152 HF	123 HS	152 HS		152 CT
	125 Eikon (S7/e1/00086)	99 03	■	105 HF	105 HF	105 HS	105 HS		
	150 Eikon	04 >		123 HF	152 HF	123 HS	152 HS		152 CT
	150 Eikon (S7/e1/00086)	99 03	■	105 HF	105 HF	105 HS	105 HS		
	250 Eikon	99 >		105 HF	105 HF	105 HS	105 HS		

**BMW**

	125 C1 (C1/e1/00066)	00 >	■	176 HF	175 HF	176 HS			
	200 C1 (C1/e1/00066)	02 >	■	176 HF	175 HF	176 HS			

**CAGIVA**

	AJP Caliper incl. pin/spring			188 HF					
	50 Blues	89		108 HF	106 HF			108 CT	
	50 City	92 94		115 HF	2012				
	50 City (4P/EBE)	95 >	■	140 HF	2012				
	50 Cocis	88 >		138 HF	106 HF				
	50 Corsa	98 >		105 HF		105 HS			
	50 Cucciolo	97 >		138 HF					

Bitte richten Sie sich nach der empfohlenen Qualität. \* = Dualbremsscheibensystem, 2 Satz erforderlich  
■ = mit ABE. TÜV-Abnahme entfällt (gilt nur für Scheibenbremsbeläge)



**CAGIVA**

			CERAMIC		SINTER		CARBON	
			HF	HF	HS	HS	CT	CT
50 Mantis	99	>	105 HF	2181	105 HS			
50 Mito	99	>	103 HF	105 HF		105 HS		
50 Nuvola	00	>	138 HF					
50 Progress	98	>	105 HF		105 HS			
80 City	93	>	126 HF	117 HF				
125 Cucciolo	00	>	138 HF					
125 Nuvola	00	>	138 HF					
125 Stella	97	>	103 HF					

**CPI**

50 Aragon GP	06	>	141 HF					
50 Freaky	07	>	141 HF					
50 GTR	02		120 HF		120 HS		120 CT	
50 GTR	03	>	157 HF	123 HF		123 HS	157 CT	
50 GTS	02	>	120 HF	143 HF	120 HS		120 CT	143 CT
50 Hussar	01	02	101 HF	2028				
50 Hussar	03	>	141 HF	2028				
50 Mars	01	>	101 HF	2028				
50 Oliver	03	>	141 HF	2028				
50 Popcorn	01	02	101 HF	2028				
50 Popcorn	03	>	141 HF	2032				
50 Supermoto, Supercross	03	>	105 HF	105 HF	105 HS	105 HS		
125 Aragon GP	07	>	141 HF					
125 GTR, GTS	02	>	120 HF	143 HF	120 HS		120 CT	143 CT
125 X-Large	02	>	157 HF	157 HF			157 CT	157 CT
200 GTR, GTS	02	>	120 HF	143 HF	120 HS		120 CT	143 CT
200 X-Large	02	>	157 HF	157 HF			157 CT	157 CT

**DAELIM**

	50 Besbi	07	>	121 HF				
	50 Delfino	99	>	100 HF	2069			
	50 E-Five	03	>	100 HF				
	50 History, S-Five (SE1/e1/00037)	01	>	■ 100 HF	100 HF			
	50 Message II	02	>	100 HF				
	50 Tapo	99	>	100 HF	2069			
	50 Vivo	99	>	100 HF	2069			
	50 a Four	06	>	163 HF				
GZ	50 G Message (GZ50GF/K108)	98	>	■ 115 HF				
SE	50 Cordi	06	>	100 HF				
SJ	50 S-Five	06	>	100 HF				
	100 Delfino	99	>	100 HF	2069			
	110 City Ace	03	>	103 HF				
	125 Altino	02	>	100 HF				
	125 DLX, Otello DLX (SG/e1/00046)	01	>	■ 100 HF	100 HF			
	125 History (SL/e1/00017)	01	>	■ 100 HF	100 HF			
	125 Message II	00	>	100 HF				
	125 Otello (SG125F/K057)	99	>	■ 100 HF				
	125 S2	06	>	183 HF	100 HF	183 HS	100 HS	183 CT
	125 S2 FI	07	>	146 HF	100 HF	146 HS	100 HS	146 CT
	125 U3 FI	07	>	146 HF	100 HF	146 HS	100 HS	146 CT
NS	125 II (SG125F/K057)	00	>	■ 100 HF	2069			
	250 S2	06	>	183 HF	100 HF	183 HS	100 HS	183 CT

Bitte richten Sie sich nach der empfohlenen Qualität. \* = Dualbremsscheibensystem, 2 Satz erforderlich  
■ = mit ABE. TÜV-Abnahme entfällt (gilt nur für Scheibenbremsbeläge)



DERBI

			CERAMIC		SINTER		CARBON	
			HF	HF	HS	HS	CT	CT
	AJP Caliper incl. pin/spring		188 HF					
	50 Atlantis (ATL/K493)	99 >	■ 105 HF	2181	105 HS			
	50 Atlantis 4T	04 >	105 HF		105 HS			
	50 Atlantis Bullet	04 >	105 HF		105 HS			
	50 Atlantis H <sup>2</sup> O (ATL/K493)	01 >	■ 105 HF		105 HS			
	50 Atlantis H <sup>2</sup> O Wave (ATL/K493)	01 >	■ 105 HF		105 HS			
	50 Atlantis Wave (ATL/K493)	01 >	■ 105 HF		105 HS			
	50 Aventura (Furax F/H365)	96 >	■ 105 HF	2206	105 HS			
	50 Black Devil	04 >	168 HF	105 HF		105 HS		
	50 DRD Pro corse	06 >		105 HF	189 HS	105 HS		
	50 DRD Racing R	05 >	168 HF	105 HF		105 HS		
	50 DRD Racing R Ltd.	05 >	168 HF	105 HF		105 HS		
	50 DRD Racing SM Ltd.	05 >	168 HF	105 HF		105 HS		
	50 Easy	96 >	138 HF	2181				
	50 Fenix	94 >	105 HF	105 HF	105 HS	105 HS		
	50 Furax (Furax F/H365)	96 >	■ 105 HF	105 HF	105 HS	105 HS		
	50 Hunter	97 >	105 HF	2181	105 HS			
	50 Manhattan	99 >	105 HF	2181	105 HS			
	50 Predator LC (Pred/K191)	99 >	■ 105 HF	105 HF	105 HS	105 HS		
	50 Predator O2 (Pred/e9/0033)	00 >	■ 105 HF	105 HF	105 HS	105 HS		
	50 Rambla	06 >	105 HF	105 HF	105 HS	105 HS		
	50 Savannah	91 >	105 HF		105 HS			
	50 Senda L (Send/e9/0032)	99 >	■ 105 HF	105 HF	105 HS	105 HS		
	50 Senda R DRD	03 04	148 HF	105 HF		105 HS		
	50 Senda R, X-Treme	94 04	105 HF	105 HF	105 HS	105 HS		
	50 Senda SM DRD	03 04	105 HF	105 HF	105 HS	105 HS		
	50 Senda SM DRD Black Edition	03 >	168 HF	105 HF		105 HS		
	50 Senda SM, X-Treme	99 >	105 HF	105 HF	105 HS	105 HS		
	50 Stinger	96 >	105 HF		105 HS			
	50 Vamos FL (Vamos G/G356)	95 >	■ 105 HF	2181	105 HS			
	50 Vamos L (Vamos G/G356)	95 >	■ 105 HF	2181	105 HS			
	50 Vamos R (A.J.P. cal.) (Vamos G/G356)	95 >	■ 105 HF	2206	105 HS			
	50 Vamos R (Brembo cal.) (Vamos G/G356)	95 >	■ 123 HF	2206	123 HS			
	50 Variant Sport-R	01 >	105 HF	2206	105 HS			
	50 X-Race R	05 >	105 HF	105 HF	105 HS	105 HS		
	50 X-Treme R	05 >	105 HF	105 HF	105 HS	105 HS		
GP	50 (Pred/e9/0033)	01 >	■ 105 HF		105 HS			
GP1	50 (Pred/e9/0033)	01 >	■ 105 HF	105 HF	105 HS	105 HS		
GPR	50 R (GPRR/e9/0052)	98 >	■ 148 HF	105 HF		105 HS		
GPX1	50	06 >		105 HF	189 HS	105 HS		
ST	50 Paddock (Hunt/H474)	96 >	■ 105 HF	2181	105 HS			
GPR	80 Cup	04 >		105 HF	189 HS	105 HS		
	100 Atlantis 4T	04 >	105 HF		105 HS			
	100 Atlantis O2/H <sup>2</sup> O	01 >	105 HF		105 HS			
	125 Atmosphere	99 >	148 HF					
	125 Boulevard	04 >	105 HF	2205	105 HS			
	125 Predator (Pred/e9/0033)	99 >	■ 105 HF		105 HS			
GPR	125	05 >		105 HF	189 HS	105 HS		
GPR	125 Nude	05 >		105 HF	189 HS	105 HS		
	150 Boulevard	04 >	105 HF	2205	105 HS			
	180 Predator	99 >	148 HF					

Bitte richten Sie sich nach der empfohlenen Qualität. \* = Dualbremsscheibensystem, 2 Satz erforderlich  
■ = mit ABE. TÜV-Abnahme entfällt (gilt nur für Scheibenbremsbeläge)



**FANTIC**

			CERAMIC		SINTER		CARBON	
			HF	HF	HS	HS	CT	CT
50 Big Wheel	93	>	111 HF	118 HF				
50 Grinta	95	>	111 HF	118 HF				
50 Leader	95	>	111 HF	118 HF				
50 Pony	93	>	2028	2028				
50 Pony SR	93	>	111 HF	2028				
50 Queenie	95	>	111 HF	2028				
50 Trial .5 .7 .9	89	>	105 HF	105 HF	105 HS	105 HS		

**GARELLI**

50 Flo'	00	>	123 HF		123 HS			
50 Starter	02	>	111 HF					
CPR 50	02	>	111 HF					
FX 50	02	>	111 HF					
KRS 50	02	>	140 HF					
PMX 50 Rally	00	>	111 HF					
PMX 50 Sport	00	>	140 HF					
SR 50 Pony	95	>	111 HF	2032				
125 Freeland	02	>	140 HF					
125 Joker 2	02	>	103 HF					
125 Panther	02	>	115 HF	123 HF		123 HS		
125 Raider	02	>	101 HF					
125 T-Rex	00	>	140 HF					
150 Freeland	02	>	140 HF					
150 Joker 2	02	>	103 HF					
150 Panther	02	>	115 HF	123 HF		123 HS		
250 Panther	02	>	115 HF	123 HF		123 HS		

**GAS GAS**

EC 50 Rookie	01	04	148 HF					
EC 50 Rookie	05	>	168 HF					
SM 50 Rookie	01	>	148 HF					

**GILERA**

AJP Caliper incl. pin/spring			188 HF					
50 503	91	>	132 HF	132 HF				
50 DNA (C27/e3/0040)	01	>	■ 120 HF	143 HF	120 HS		120 CT	143 CT
50 Eaglet	96		131 HF	2195				
50 Eaglet (503/H155)	97	>	■ 123 HF	102 HF	123 HS			
50 Easy Moving	96	>	130 HF	2187				
50 H@k (C33/e9/0061)	99	>	■ 105 HF	105 HF	105 HS	105 HS		
50 Ice (C30/e3/0079)	02	>	■ 123 HF		123 HS			
50 Rally	87	>	131 HF					
50 Runner (C14/H704)	97	05	■ 143 HF	2195			143 CT	
50 Runner PJ	06	>	177 HF	142 HF	177 HS		177 CT	
50 Runner SP	06	>	177 HF	142 HF	177 HS		177 CT	
50 Runner SP, Purejet (C14/H704)	98	05	■ 143 HF	142 HF			143 CT	
50 Stalker (C13/H675)	97	>	■ 123 HF	142 HF	123 HS			
50 Storm	94	>	143 HF	2187			143 CT	
50 Typhoon	93	95	143 HF	2187			143 CT	
50 Typhoon (TEC/G509)	96	00	■ 130 HF	2200				
50 Typhoon (TPH/e3/0054)	01	>	■ 130 HF	2200				

Bitte richten Sie sich nach der empfohlenen Qualität. \* = Dualbremsscheibensystem, 2 Satz erforderlich  
■ = mit ABE. TÜV-Abnahme entfällt (gilt nur für Scheibenbremsbeläge)



**GILERA**

			CERAMIC		SINTER		CARBON	
			HF	HF	HS	HS	CT	CT
	50 Zulu (C33/e9/0061)	01 >	■ 105 HF	105 HF	105 HS	105 HS		
DT	50 Stalker	01 >	123 HF	142 HF	123 HS			
GSM	50 Supermotard	01 >	105 HF	105 HF	105 HS	105 HS		
NRG	50	94 >	123 HF	2187	123 HS			
R	50	96 >	132 HF					
RCR	50	04 >	105 HF	105 HF	105 HS	105 HS		
RI	50	91 >	131 HF					
SMT	50	04 >	105 HF	105 HF	105 HS	105 HS		
	70 Runner Malossi	98 >	123 HF		123 HS			
	80 Typhoon	95 >	143 HF	2187			143 CT	
	125 Cougar (M17/K439)	99 >	■ 108 HF				108 CT	
	125 DNA (M26/e3/0065)	01 >	■ 120 HF	143 HF	120 HS		120 CT	143 CT
	125 GSM	00 >	105 HF	105 HF	105 HS	105 HS		
	125 Typhoon (M02/H147)	96 >	■ 130 HF	2195				
FX	125 Runner (Grimeca cal.) (M07/H880)	00 >	■ 120 HF	142 HF	120 HS		120 CT	
FX	125 Runner (Hengtong cal.) (M07/H880)	00 >	■ 177 HF	142 HF	177 HS		177 CT	
FX	125 Runner (M07/H880)	97 99	■ 148 HF	2205				
FX	125 Runner SP (Grimeca cal.) (M07/H880)	00 >	■ 120 HF	142 HF	120 HS		120 CT	
FX	125 Runner SP (Hengtong cal.) (M07/H880)	00 >	■ 177 HF	142 HF	177 HS		177 CT	
VX	125 Runner 4T (Grimeca cal.) (M24/e3/0043)	01 >	■ 120 HF	166 HF	120 HS		120 CT	166 CT
VX	125 Runner 4T (Hengtong cal.) (M27/e3/0043)	01 >	■ 177 HF	166 HF	177 HS		177 CT	166 CT
FX	150 Runner	97 >	148 HF	2205				
	175 Mad Mud	02 >	120 HF	143 HF	120 HS		120 CT	143 CT
	180 DNA (M26/e3/0065)	01 >	■ 120 HF	143 HF	120 HS		120 CT	143 CT
FXR	180 Runner (Grimeca cal.) (M08/H881)	00 >	■ 120 HF	142 HF	120 HS		120 CT	
FXR	180 Runner (Hengtong cal.) (M08/H881)	00 >	■ 177 HF	142 HF	177 HS		177 CT	
FXR	180 Runner (M08/H881)	97	■ 148 HF					
FXR	180 Runner (M08/H881)	98 99	■ 120 HF		120 HS		120 CT	
FXR	180 Runner SP (Grimeca cal.) (M08/H881)	00 >	■ 120 HF	142 HF	120 HS		120 CT	
FXR	180 Runner SP (Hengtong cal.) (M08/H881)	00 >	■ 177 HF	142 HF	177 HS		177 CT	
VXR	180 Runner (M24/e3/0043)	01 >	■ 177 HF		177 HS		177 CT	
VXR	180 Runner 4T (Grimeca cal.)	01 >	120 HF	166 HF	120 HS		120 CT	166 CT
VXR	180 Runner 4T (Hengtong cal.)	01 >	177 HF	166 HF	177 HS		177 CT	166 CT
	200 Stalker	97 >	123 HF	142 HF	123 HS			
FX	200 Runner	97 98	148 HF	2205				
FX	200 Runner SP	98 >	120 HF	142 HF	120 HS		120 CT	
VXR	200 Runner 4T (Grimeca cal.) (M24/e3/0043)	01 >	■ 120 HF	166 HF	120 HS		120 CT	166 CT
VXR	200 Runner 4T (Hengtong cal.) (M24/e3/0043)	01 >	■ 177 HF	166 HF	177 HS		177 CT	166 CT
	500 Nexus	04 >	151 HF	157 HF	151 HS		151 CT	157 CT

**HERCULES**

	50 Gipsy, Splinter, Reggae (FE053DE/G886)	95 >	■ 123 HF	2012	123 HS			
	50 Limbo	95 >	2011	2012				
SR	50 Samba	93 >	2012	2012				
SR	80 Samba	93 >	2012	2012				

**HONDA**

QA	K1-K3	87 >	2074	2074				
	50 Dio, Life	94 >	2057	2057				
	50 Formula	94 >	123 HF		123 HS			
	50 Sky Classic	00 >	123 HF	2012	123 HS			
	50 Sky Vetro	00 >	123 HF	2012	123 HS			

Bitte richten Sie sich nach der empfohlenen Qualität. \* = Dualbremsscheibensystem, 2 Satz erforderlich  
■ = mit ABE. TÜV-Abnahme entfällt (gilt nur für Scheibenbremsbeläge)



**HONDA**

			CERAMIC		SINTER		CARBON	
			HF	HF	HS	HS	CT	CT
	50 Super Dio (Japan)	94 >	2057	2057				
	50 Tact S	93 >	115 HF	2057				
CB	50 Replica	99 >		144 HF				
CB	50 all models (CB50/6731)	80 81	■ 100 HF	2013				
CF	50 Chaly	79 >	2012	2012				
CRM	50	88 92	100 HF	121 HF				
CRM	50	93 96	115 HF	121 HF				
CRM	50 (Made in Spain)		139 HF					
GP	50 Dio	91 >	115 HF	2057				
HSC	50 ZR, 01 Scooter	92 >	115 HF	2057				
MB	50 S (AC01/B556)	80 82	■ 100 HF	2013				
MBX	50 (AC05/D488)	80 82	■ 100 HF	2013				
MBX	50 S (AC05/D488)	83 85	■ 103 HF	2013				
MRX	50	88 >	100 HF	2013				
NH	50 Lead	< 83	2012	2011				
NH	50 Lead (AF01/D716)	86 93	■ 110 HF	2011				
NH	50 Lead (AF01/D716)	94 >	■ 121 HF	2011				
NH	50 Lead (Drum vers.)	94 >	2012	2011				
NH	50 Lead SS,MR,MSE (AF01/D716)	84 85	■ 112 HF	2011				
NP	50 Melody D Mini	83 >	2010	2011				
NPS	50 Zoomer	01 >	2057	2057				
NS	50 F, Aero	88 >	103 HF	2011				
NS-1	50	91 >	103 HF	2011				
NSR	50 (AC08/F125)	89 90	■ 103 HF	2013				
OR	50	93 >	2010	2011				
PA	50 Camino	80 >	2074	2074				
PK	50 Walaroo DX-STD	90 01	2057	2012				
PX	50	82 83	2074	2011				
PXR	50 all models	85 >	2193	2194				
QR	50	93 >	2010	2057				
QR	50 ED, EF	82 92	2010	2011				
SA	50 Elite LX, SR	88 93	2010	2011				
SA	50 J Vision	88 94	2057	2057				
SFX	50 Sport (AF37/-)	96 >	■ 123 HF	2012	123 HS			
SGX	50 Sky DX (AF43/H893)	97 >	■ 123 HF	2012	123 HS			
SH	50 Fifty, Scoopy (AF40/H549)	00 >	■ 123 HF		123 HS			
SH	50 T (AF40/H549)	97	■ 123 HF	2012	123 HS			
SJ	50 Bali (AF32/H030)	93 98	■ 124 HF	2012				
SP	50	< 91	100 HF					
SR	50 Dio	93 >	115 HF	2057				
SR	50 Super Dio	91 92	115 HF	2057				
SRX	50 Shadow (AF42/)	98 >	■ 144 HF					
SXR	50	98 >	123 HF		123 HS			
SZX	50 X8R-S (AF49/K093)	98 >	■ 123 HF	129 HF	123 HS			
SZX	50 X8R-X (AF49/K093)	98 >	■ 123 HF	129 HF	123 HS			
XL	50		2013	2013				
ZX	50 Super Dio	92 >	115 HF	2057				
	75 Yupy	90 >	121 HF	2012				
NS-1	75	92 >	119 HF	121 HF			119 CT	
NSR	75 Fil	88 >	103 HF	2013				
SA	75 Vision	89 >	2012	2057				
SH	75 Scoopy	88 95	2012	2080				
CB	80 (HC03/C242)	80 81	■ 100 HF					
NH	80 Lead Scooter (HF01/C800)	85	■ 112 HF	2011				

Bitte richten Sie sich nach der empfohlenen Qualität. \* = Dualbrems Scheibensystem, 2 Satz erforderlich  
■ = mit ABE. TÜV-Abnahme entfällt (gilt nur für Scheibenbremsbeläge)



**HONDA**

			CERAMIC		SINTER		CARBON	
			HF	HF	HS	HS	CT	CT
NH	80 Lead Scooter (HF01/C800)	86 >	■ 110 HF	2011				
NH	80 MD Lead, Aero	83 84	2012	2011				
NSR	80 R	87 92	103 HF	121 HF				
NSR	80 R	93 >	119 HF	121 HF			119 CT	
SH	80 Scoopy	88 >	2012	2080				
C	90	93 02	2013	2013				
NH	90 Yupy (AF01/)	90 94	■ 121 HF	2013				
SRX	90 Shadow (HF09A/)	99 >	■ 144 HF					
	100 Lead (JF11/e13/0064)	00 >	■ 104 HF		104 HS			
EX	100 Bali	96 >	124 HF					
SJ	100 Bali (HF07/H328)	97 >	■ 124 HF	2012				
	125 Dylan (JF10/e3/0122)	02 >	■ 125 HF				125 CT	
ANF	125 Innova	03 06	■ 180 HF					
ANF	125 i Innova	07 >	180 HF					
CH	125 D, E, Spacy, Elite	83 84	2012	2012				
CH	125 Spacy	94 >	125 HF	2041			125 CT	
FES	125 Pantheon (JF05/K094)	98 02	■ 147 HF	2198	147 HS		147 CT	
FES	125 Pantheon (JF12/e3/0172)	03 >	■ 147 HF	161 HF	147 HS		147 CT	161 CT
NES	125 @ (JF07/e4/0082)	01 >	■ 104 HF		104 HS			
NH	125 Lead Scooter (JF01/D066)	86 87	■ 112 HF	2012				
NH	125 Lead, Aero	83 84	2012	2012				
PS	125 i	07 >	125 HF		125 HS		125 CT	
SH	125 (JF09/e3/0073)	02 >	■ 104 HF		104 HS			
FES	150 Pantheon (JF05/K094)	99 02	■ 147 HF	2198	147 HS		147 CT	
FES	150 Pantheon (KF06/e3/0171)	03 >	■ 147 HF	161 HF	147 HS		147 CT	161 CT
NES	150 @ (KF03/e4/0083)	01 >	■ 104 HF		104 HS			
NS	150	92 >	121 HF					
PS	150 i	07 >	125 HF		125 HS		125 CT	
SH	150 (KF04/e3/0074)	02 >	■ 104 HF		104 HS			
	250 Forza	00 04	156 HF	158 HF	156 HS		156 CT	
	250 Forza	05 >	192 HF	193 HF	192 HS			193 CT
	250 Jazz	01 >	156 HF	158 HF	156 HS		156 CT	
CH	250 Spacy, Freeway Fusion	88 >	104 HF	2041	104 HS			
CN	250	93 >	127 HF	2041	127 HS			
CN	250 Helix	86 87	160 HF	2032	160 HS			
CN	250 Helix (Fusion) (MF02/-)	92	■ 127 HF	2082	127 HS			
CN	250 Scooter	88 92	127 HF	2189	127 HS			
FES	250 Foresight (MF04/H836)	98 99	■ 147 HF	2198	147 HS		147 CT	
FES	250 Foresight (MF05/e3/0011)	00 >	■ 147 HF	161 HF	147 HS		147 CT	161 CT
NSS	250	00 04	156 HF	158 HF	156 HS		156 CT	
NSS	250	05 >	192 HF	193 HF	192 HS			193 CT
PS	250	05 >	192 HF		192 HS			
SH	300 i	07 >	192 HF		192 HS			
	400 Silverwing	06 >	156 HF		156 HS	184 HS	156 CT	
FJS	600 Silverwing (PF01/e4/0114)	01 >	■ 156 HF		156 HS	184 HS	156 CT	
FSC	600 Silverwing	01 >	156 HF		156 HS	184 HS	156 CT	

**HRD**

Bitte richten Sie sich nach der empfohlenen Qualität. \* = Dualbremsscheibensystem, 2 Satz erforderlich  
■ = mit ABE. TÜV-Abnahme entfällt (gilt nur für Scheibenbremsbeläge)



**HYOSUNG**

			CERAMIC		SINTER		CARBON	
			HF	HF	HS	HS	CT	CT
	50 Avanti	02 >	■ 101 HF					
	50 Avanti (SD50/K087)	99 01	■ 101 HF					
	50 Rush	97 >	101 HF					
	50 Sense	98 >	101 HF					
	50 Super Cab (SB50/H373)	95 >	■ 101 HF					
	50 Super Cab Plus (SB50/H373)	98 >	■ 101 HF					
SB	50	00 >	101 HF					
SB	50 P	00 >	101 HF					
SD	50	00 >	101 HF					
SF	50 (SF50/K506)	99 >	■ 101 HF					
	100 Cab	98 >	101 HF					
EZ	100	00 >	101 HF					
	110 Midas Plus	98 >	101 HF	2015				
FX	110 110 (FX110M/e9/0062)	02 >	■ 101 HF	2015				
KR	110 Master	04 >	101 HF	2015				
	125 Boomer	03 >	123 HF	103 HF	123 HS			
	125 Exceed	02 >	123 HF	103 HF	123 HS			
	125 Grand Prix	98 >	123 HF		123 HS			
	125 Hyper (GPS125/K220)	99 >	■ 123 HF		123 HS			
GPS	125 D	00 >	123 HF		123 HS			
	150 Exceed	02 >	123 HF	103 HF	123 HS			
	150 Grand Prix	98 >	123 HF		123 HS			

**ITALJET**

	AJP Caliper incl. pin/spring		188 HF					
	Yankee 8	94 >	111 HF	111 HF				
	50 Bazooka	93 >	111 HF					
	50 Cruise	95 >	111 HF					
	50 Dragster (DRG/K317)	99 >	■ 105 HF	105 HF	105 HS	105 HS		
	50 Formula (FR50/H088)	94 >	■ 117 HF	123 HF		123 HS		
	50 Formula Air (FRH1BS/K316)	99 >	■ 105 HF		105 HS			
	50 Formula L.C. (FRH/K318)	98 >	■ 105 HF	105 HF	105 HS	105 HS		
	50 Jet-Set (JP/e9/0075)	02 >	■ 105 HF		105 HS			
	50 Pista 2	92 >	111 HF					
	50 Torpedo (TP/e9/0035)	98 >	■ 105 HF		105 HS			
	50 Torpedo 4T (TP/e9/0035)	01 >	■ 105 HF		105 HS			
SM	50	02 >	148 HF					
	80 Formula	94 >	117 HF	123 HF		123 HS		
	100 Millennium 2T (FC/e9/0029)	01 >	■ 101 HF					
	100 Millennium 2T (FC/e9/0029)	01 >	■ 167 HF					
	125 Dragster (DR5010/K515)	99 >	■ 105 HF	105 HF	105 HS	105 HS		
	125 Formula (FR50/H088)	94 >	■ 117 HF	123 HF		123 HS		
	125 Formula L.C.	99 >	105 HF	105 HF	105 HS	105 HS		
	125 Jet-Set (JK/e9/0072)	02 >	■ 105 HF		105 HS			
	125 Jupiter (JC/e9/0071)	02 >	■ 128 HF	105 HF	128 HS	105 HS	128 CT	
	125 Millennium (FC/e9/0021)	00 >	■ 101 HF					
	125 Millennium (FC/e9/0021)	00 >	■ 167 HF					
	125 Torpedo (TP/e9/0035)	99 >	■ 105 HF		105 HS			
	125 Twin	98 >	105 HF	105 HF	105 HS	105 HS		
	150 Jet-Set	02 >	105 HF		105 HS			
	150 Jupiter	02 >	128 HF	105 HF	128 HS	105 HS	128 CT	
	150 Millennium	00 >	101 HF					
	150 Millennium	00 >	167 HF					

Bitte richten Sie sich nach der empfohlenen Qualität. \* = Dualbremsscheibensystem, 2 Satz erforderlich  
■ = mit ABE. TÜV-Abnahme entfällt (gilt nur für Scheibenbremsbeläge)



**ITALJET**

150 Torpedo 4T	01 >						
180 Dragster (DR5810/K516)	99 >	■	105 HF	105 HF	105 HS	105 HS	
250 Jupiter	01 >		128 HF	173 HF	128 HS		128 CT

**KAWASAKI**

SC	250 Epsilon	02 >	146 HF	174 HF	146 HS		146 CT	174 CT
----	-------------	------	--------	--------	--------	--	--------	--------

**KREIDLER**

25 Florett XL (SAF-1/K357)	99 >	■	102 HF				
50 Florett (SAF/K356)	99 >	■	102 HF	2028			

**KYMCO**

50 Agility	05 >		119 HF				119 CT
50 B&W	04 >		119 HF				119 CT
50 Calypso (KCZ/H124)	97 >	■	141 HF	2012			
50 Cobra Cross	01 >		121 HF	2012			
50 Cobra Cross (SF10/EBE)	99 00	■	144 HF	2012			
50 Cobra Exclusive	01 >		121 HF	2012			
50 Cobra Racer	01 >		121 HF	2012			
50 Cobra Racer (SF10/EBE)	99 00	■	144 HF	2012			
50 Dink, Dink Sport, B&W (KCZ/H124)	99 >	■	119 HF	2012			119 CT
50 Easy	01 >		121 HF	2012			
50 Filly	99 >		2012	2012			
50 Filly LX	02 >		163 HF				
50 Filly LX (SD10/EBE)	01	■	121 HF	2012			
50 Heroism	97 >		141 HF	2012			
50 Heroism (KCZ/H124)	95 96	■	121 HF	2012			
50 Manboy	95 >		110 HF	2012			
50 People	02 >	■	154 HF	2203			154 CT
50 People (B1/K527)	99 01	■	154 HF	2203			154 CT
50 Refined	94 >		2012	2012			
50 Scout (K12/H452)	95 >	■	121 HF	2012			
50 Spacer (SH10/K005)	99 >	■	119 HF	2012			119 CT
50 Super-9 (S1/e4/0074)	00 01	■	144 HF				
50 Super-9 A/C (S1/e4/0074)	02 >	■	119 HF				119 CT
50 Super-9 L/C (S1/e4/0074)	02 >	■	119 HF	154 HF			119 CT
50 Topboy Racer/Cross (SF/e4/0103)	01 >	■	121 HF	2012			
50 Topboy on/off road (SF10/H938)	96 >	■	121 HF	2012			
50 Vitality	04 >		163 HF				
50 Yager (SH10/K005)	01 >	■	119 HF	2012			119 CT
50 Yup (S6/e4/0112)	01	■	121 HF	2012			
50 Yup SP/AL	02 >		163 HF				
50 ZX 12	06 >		144 HF				
50 Zap (Disc Brake version)	95 >		110 HF				
CX	50	94 >	2012	2057			
CX	50 Curio Super	94 >	121 HF	2057			
DD	50 Sniper	94 >	121 HF	129 HF			
DJ	50	99 >	2012	2057			
DJ	50 Refined	99 >	2012	2057			
DJW	50	94 >	2012	2057			
DJX	50	91 >	2012	2057			

Bitte richten Sie sich nach der empfohlenen Qualität. \* = Dualbremsscheibensystem, 2 Satz erforderlich  
■ = mit ABE. TÜV-Abnahme entfällt (gilt nur für Scheibenbremsbeläge)



**KYMCO**

			CERAMIC		SINTER		CARBON	
			HF	HF	HS	HS	CT	CT
DJY	50	93 >	2012	2057				
K12	50	95 >	121 HF	2012				
KB	50 (KB/K059)	95 >	■ 121 HF	2012				
ZX	50 Fever (KCA/H114)	96 >	■ 121 HF	2057				
ZX	50 Super Fever (SC10/e1/0080)	02 >	■ 144 HF					
	80 Filly	99 >	2012	2012				
	90 Manboy	96 >	144 HF	2012				
SP	90 Yup	95 >	110 HF					
	100 Cobra Racer (SF10/H938)	99 >	■ 119 HF	2012			119 CT	
	100 Spike	02 >	103 HF					
	100 Topboy on/off road (SF10/H938)	99 >	■ 121 HF	2012				
KB	100	99 >	121 HF	2012				
	110 Spike	03 >	103 HF					
	125 B&W, Dink Sport	99 >	119 HF	119 HF			119 CT	119 CT
	125 Calypso (KAF/H290)	99 >	■ 141 HF	2012				
	125 Cruiser	99 >	119 HF				119 CT	
	125 Dink (S3/e13/0025)	00 >	■ 119 HF	119 HF			119 CT	119 CT
	125 Dink (SH30/EBE)	96 99	■ 119 HF	119 HF			119 CT	119 CT
	125 Grand Dink (S4/e4/0125)	02 >	■ 119 HF	119 HF			119 CT	119 CT
	125 Heroism (KAF/H290)	95 >	■ 141 HF	2012				
	125 Joyride	01 >		119 HF				119 CT
	125 Movie	99 >	119 HF	2203			119 CT	
	125 Movie XL (S5/e4/0110)	01 >	■ 119 HF				119 CT	
	125 People	01 >	154 HF	2203			154 CT	
	125 Spacer	99 >	119 HF	119 HF			119 CT	119 CT
	125 Spike	02 >	103 HF					
	125 Stryker on/off (AF/e1/0021)	99 >	■ 163 HF					
	125 Super-9	00 >	144 HF	154 HF				154 CT
	125 Techno GT	06 >	119 HF				119 CT	
	125 Vivio	01 >	163 HF					
	125 Yager (SH/e4/0143)	01 >	■ 119 HF	119 HF			119 CT	119 CT
B	125 Freeway	93 95	106 HF	2012				
D2	125 Freeway	95 >	2012	2012				
	150 B&W	01 >	119 HF	119 HF			119 CT	119 CT
	150 Dink	99 >	119 HF	119 HF			119 CT	119 CT
	150 Freeway	95 >	121 HF	2012				
	150 Grand Dink (S3/e13/0025)	02 >	■ 119 HF	119 HF			119 CT	119 CT
	150 Heroism (KBF/H177)	95 >	■ 141 HF	129 HF				
	150 Joyride	01 >		119 HF				119 CT
	150 Movie XL	01 >	119 HF				119 CT	
	150 People	01 >	154 HF	2203			154 CT	
	150 Spacer	99 >	119 HF	119 HF			119 CT	119 CT
	150 Stryker Off	01 >	163 HF					
	150 Vivio	01 >	163 HF					
	150 Yager	01 >	119 HF	119 HF			119 CT	119 CT
	150 Zing	99 >	119 HF				119 CT	
	200 Dink	04 >	119 HF	119 HF			119 CT	119 CT
	200 Yager	04 >	119 HF	119 HF			119 CT	119 CT
	250 B&W, Dink Sport	01 >	119 HF	119 HF			119 CT	119 CT
	250 Grand Dink (S7/e4/0092)	01 >	■ 171 HF	172 HF			171 CT	172 CT
	250 People	03 >	119 HF				119 CT	
	250 Super-9	00 >	144 HF	154 HF				154 CT
	250 Xciting	04 >	183 HF	183 HF	183 HS	183 HS	183 CT	183 CT
	250 Yup	03 >	119 HF	119 HF			119 CT	119 CT

Bitte richten Sie sich nach der empfohlenen Qualität. \* = Dualbremsenscheibensystem, 2 Satz erforderlich  
■ = mit ABE. TÜV-Abnahme entfällt (gilt nur für Scheibenbremsbeläge)



**KYMCO**

		CERAMIC		SINTER		CARBON	
		HF	HF	HS	HS	CT	CT
500 Xciting	04 >	183 HF	183 HF	183 HS	183 HS	183 CT	183 CT

**LEM**

50 Flash	94 >	111 HF	2028				
50 Ghibli	90 >	2028	2028				

**MALAGUTI**

AJP Caliper incl. pin/spring		188 HF					
50 Centro	93 >	109 HF	2012				
50 Ciak (52/e3/0028)	00 >	■ 123 HF	2012	123 HS			
50 Ciak Twin Disk (52/e3/0028)	02 >	■ 123 HF	123 HF	123 HS	123 HS		
50 Enduro Dune	87 88	132 HF	132 HF				
50 Fifty	04 >	168 HF	105 HF		105 HS		
50 Yesterday (45/H969)	97 >	■ 123 HF	2012	123 HS			
CR-1 50 Crosser (43/H972)	95 >	■ 132 HF					
EL 50 Crosser (43/H972)	97 >	■ 123 HF		123 HS			
F-10 50	92 93	113 HF	2012				
F-10 50 Jet-Line	94 >	123 HF	2012	123 HS			
F-10 50 Timemachine	03 >	123 HF		123 HS			
F-10 50 WAP (48/e3/0038)	02 >	■ 123 HF		123 HS			
F-12 50 Phantom (ZJM40/D/EBE)	94 98	■ 132 HF	2012				
F-12 50 Phantom A.C. (62/e3/0071)	99 >	■ 123 HF	2012	123 HS			
F-12 50 Phantom Digit (46/e3/0025)	02 >	■ 123 HF	123 HF	123 HS	123 HS		
F-12 50 Phantom L.C.	94 98	109 HF	2012				
F-12 50 Phantom L.C. dd (62/e3/0071)	99 >	■ 123 HF	123 HF	123 HS	123 HS		
F-12 50 Racing Life	03 >	123 HF	123 HF	123 HS	123 HS		
F-12 50 Tyre Track	03 >	123 HF	123 HF	123 HS	123 HS		
F-15 50 Fire Fox	00 >	■ 132 HF	2012				
F-15 50 Fire Fox (44/H817)	96 99	■ 132 HF	2012				
F-15 50 Fire Fox L.C. (44/H817)	96 >	■ 109 HF	2012				
F-15 50 Mechatronic	03 >	123 HF	123 HF	123 HS	123 HS		
NKD 50	04 >	168 HF	105 HF		105 HS		
RST 50 Sport	87 >	132 HF	132 HF				
SL 50 Centro (36/EBE)	96	■ 123 HF	2012	123 HS			
SL 50 Centro (ZJM42/EBE)	97 >	■ 123 HF	2012	123 HS			
XSM 50	03 >	120 HF	105 HF	120 HS	105 HS	120 CT	
XTM 50	03 >	105 HF	105 HF	105 HS	105 HS		
100 Ciak	00 >	123 HF	123 HF	123 HS	123 HS		
F-12 100 Phantom A.C. (50/e1/00049)	00 >	■ 123 HF		123 HS			
F-12 100 Phantom Twin Disk	02 >	123 HF	123 HF	123 HS	123 HS		
125 Ciak, Ciak Master (59/e3/0063)	02 >	■ 123 HF		123 HS			
125 Phantom Max	04 >	168 HF	152 HF		152 HS		152 CT
125 Runner	87 >	108 HF				108 CT	
F-18 125 , Warrior (57/e3/0053)	00 >	■ 123 HF	152 HF	123 HS	152 HS		152 CT
R 125 Madison (53/e1/00042)	99 >	■ 120 HF	152 HF	120 HS	152 HS	120 CT	152 CT
150 Ciak, Ciak Master	02 >	123 HF		123 HS			
150 Madison	99 >	120 HF	152 HF	120 HS	152 HS	120 CT	152 CT
F-18 150	00 >	123 HF	123 HF	123 HS	123 HS		
180 Madison	02 >	120 HF	152 HF	120 HS	152 HS	120 CT	152 CT
200 Phantom Max	04 >	168 HF	152 HF		152 HS		152 CT
250 Madison (54/e1/00043)	99 >	■ 159 HF	152 HF		152 HS	159 CT	152 CT
250 Password	06 >	168 HF	152 HF		152 HS		152 CT

Bitte richten Sie sich nach der empfohlenen Qualität. \* = Dualbremsscheibensystem, 2 Satz erforderlich  
■ = mit ABE. TÜV-Abnahme entfällt (gilt nur für Scheibenbremsbeläge)



**MALAGUTI**

					CERAMIC		SINTER		CARBON	
					HF	HF	HS	HS	CT	CT
	250 Phantom Max		05 >		168 HF	152 HF		152 HS		152 CT
RS	250 Madison		05 >		168 HF	152 HF		152 HS		152 CT
K	400 Madison (61/e3/0090)		02 >	■	159 HF	152 HF		152 HS	159 CT	152 CT
GT	500 Spidermax		04 >		108 HF	152 HF		152 HS	108 CT	152 CT

**MBK**

	AJP Caliper incl. pin/spring				188 HF					
	50 Active	<	89		2021	2021				
	50 Booster	<	94		2050	2050				
	50 Booster 12"	03	>		123 HF		123 HS			
	50 Booster Naked	04	>		123 HF		123 HS			
	50 Booster Next Gen. (4VA/H268)	97	>	■	114 HF	2050				
	50 Booster Rocket (4BX/F867)	95	>	■	114 HF	2050				
	50 Booster Spirit (SA05/e13/0029)	00	>	■	123 HF	2050	123 HS			
	50 Booster Track (4VA/H268)	97	>	■	114 HF	2050				
	50 Champ				2112	2112				
	50 Equalis	96	>		114 HF	2028				
	50 Evasion straight wheels				2194	2194				
	50 Evolis	92	>		114 HF	2050				
	50 Fizz	93	>		114 HF	2028				
	50 Flipper (SA03/K423)	99	>	■	123 HF	2050	123 HS			
	50 Forte	94	>		114 HF	2028				
	50 Hardrock straight wheels				2194	2194				
	50 Hot Champ	91	>		2021	2050				
	50 Mach G (SA22/e9/0079)	02	>	■	123 HF		123 HS			
	50 Magnum straight wheels				2194	2194				
	50 Nitro (5BR/H949)	97	00	■	114 HF	145 HF				
	50 Nitro (SA14/e13/0036)	01	>	■	114 HF	145 HF				
	50 Ovetto (5AD/H744)	97	>	■	114 HF	2050				
	50 Passion straight wheels				2194	2194				
	50 Sorriso	92	>		2028	2028				
	50 Stunt (SA09/e13/0017)	00	>	■	145 HF					
	50 Target	92	>		111 HF	2028				
	50 X-Limit	04	>		105 HF	105 HF	105 HS	105 HS		
	50 X-Power	04	>		168 HF	105 HF		105 HS		
	75 Active	90	>		2050	2021				
	80 Active	<	89		2021	2021				
	80 Evolis	94	>		114 HF	2028				
	100 Booster (SB02/e13/0006)	01	>	■	107 HF					
	100 Nitro (SB05/e13/0016)	00	>	■	123 HF		123 HS			
YN	100 Ovetto (SB04/e9/0016)	00	>	■	123 HF		123 HS			
	125 Doodo	01	>		123 HF		123 HS			
	125 Flame R/F (SE03/e13/0021)	95	03	■	107 HF	2028				
	125 Flame X	05	>		190 HF					
	125 Skycruiser	06	>		194 HF	157 HF			194 CT	157 CT
	125 Thunder (SE05/e13/0039)	01	>	■	151 HF	157 HF	151 HS		151 CT	157 CT
YP	125 Skyliner	99	00	■	151 HF	2199	151 HS		151 CT	
YP	125 Skyliner (SE06/e9/0046)	01	>	■	151 HF	157 HF	151 HS		151 CT	157 CT
	150 Doodo	01	>		123 HF		123 HS			
	150 Skyliner	01	>		151 HF	157 HF	151 HS		151 CT	157 CT
	150 Vertex	97	>		107 HF					
XQ	150 Thunder (SG06/e13/0038)	02	>	■	151 HF	157 HF	151 HS		151 CT	157 CT
	180 Skyliner	04	>		151 HF	157 HF	151 HS		151 CT	157 CT

Bitte richten Sie sich nach der empfohlenen Qualität. \* = Dualbremsscheibensystem, 2 Satz erforderlich  
■ = mit ABE. TÜV-Abnahme entfällt (gilt nur für Scheibenbremsbeläge)



**MBK**

		CERAMIC		SINTER		CARBON	
		HF	HF	HS	HS	CT	CT
250 Skyliner	00 >	128 HF	155 HF	128 HS	155 HS	128 CT	155 CT
300 Kilibre	03 >	151 HF	151 HF	151 HS	151 HS	151 CT	151 CT
400 Skyliner	04 >	128 HF		128 HS		128 CT	

**MINARELLI**

MR	80	105 HF		105 HS			
----	----	--------	--	--------	--	--	--

**MOTOBECANE**

50 all models	88 89	2074					
---------------	-------	------	--	--	--	--	--

**MZ**

50 (MUZ) Moskito (FB50/K526)	99 >	■ 111 HF					
50 (MUZ) Moskito SX (JP/K252)	00 >	■ 101 HF					
125 (MUZ) Mantizz S	07 >	103 HF					
125 (MUZ) Moskito	99 >	111 HF					

**PEUGEOT**

AJP Caliper incl. pin/spring		188 HF					
50 103		2074	2074				
50 104		2074	2074				
50 105		2074	2074				
50 Buxy (A.J.P. cal.)	94 >	105 HF	2012	105 HS			
50 Buxy (Brembo cal.) (FE053DE/G886)	94 >	■ 123 HF	2012	123 HS			
50 Buxy (Hengtong cal.)	94 >	102 HF	2012				
50 Elystar	03 >	105 HF	167 HF	105 HS			
50 Elyséo (A.J.P. cal.) (GA1/K229)	99 01	■ 105 HF	2012	105 HS			
50 Elyséo (GA1/e2/0007)	02 >	■ 105 HF	105 HF	105 HS	105 HS		
50 Jet-Force	03 >	105 HF	105 HF	105 HS	105 HS		
50 Looxor/TSDI (B1/e2/0014)	02 >	■ 105 HF		105 HS			
50 Ludix	04 >	105 HF	2012	105 HS			
50 Ludix (Drum front)	04 >	2012	2012				
50 Metropolis		2012	2011				
50 Speedake (A.J.P. cal)	94 >	105 HF	2012	105 HS			
50 Speedake (Brembo cal.) (FE053DE/G886)	94 >	■ 123 HF	2012	123 HS			
50 Speedake (Hengtong cal.)	94 >	102 HF	2012				
50 Speedfight 2 A/C (S1B/e2/0006)	01 >	■ 105 HF		105 HS			
50 Speedfight 2 L/C (S1B/e2/0006)	01 >	■ 105 HF	105 HF	105 HS	105 HS		
50 Speedfight 2 X-Race, Furious, 206 WRC (S1B/e2/0006)	01 >	■ 105 HF	105 HF	105 HS	105 HS		
50 Speedfight LBD/LBDP (S1BDE/H645)	00 >	■ 105 HF	105 HF	105 HS	105 HS		
50 Speedfight LC,(A.J.P. cal.) (S1BDE/H645)	96 >	■ 105 HF	2012	105 HS			
50 Speedfight LC,(Brembo cal.) (S1BDE/H645)	96 >	■ 123 HF	2012	123 HS			
50 Speedfight LC,(Hengtong cal.)	96 >	102 HF	2012				
50 Squab (A.J.P. cal.)	94 >	105 HF	2012	105 HS			
50 Squab (Hengtong cal.)	94 >	102 HF	2012				
50 TKR Furious	05 >	105 HF		105 HS			
50 TKR WRC	05 >	105 HF		105 HS			
50 Trekker Metal-X (S1A/e2/0008)	01 >	■ 105 HF		105 HS			
50 Trekker Offroad (S1ADE/H439)	99 >	■ 102 HF					
50 Trekker Road (S1ADE/H439)	99 >	■ 105 HF	2012	105 HS			
50 Trekker Streetboard (S1A/e2/0008)	00 >	■ 105 HF		105 HS			

Bitte richten Sie sich nach der empfohlenen Qualität. \* = Dualbremsscheibensystem, 2 Satz erforderlich  
■ = mit ABE. TÜV-Abnahme entfällt (gilt nur für Scheibenbremsbeläge)



**PEUGEOT**

			CERAMIC		SINTER		CARBON	
			HF	HF	HS	HS	CT	CT
	50 Trekker Urban Black (S1A/e2/0008)	00 >	■ 105 HF		105 HS			
	50 Vivacity (A.J.P. cal.) (S1C/K377)	99 >	■ 105 HF		105 HS			
	50 Vivacity (Hengtong cal.)	05 >	102 HF					
	50 Zenith	94 >	2011	2012				
	50 Zenith Luxe	94 >	123 HF	2012	123 HS			
SV	50 APS	91	2012	2012				
SV	50 Geo	91	2012	2012				
SV	50 Geo	92	116 HF	2012				
SV	50 Geo (F052DE/G282/0)	93 >	■ 121 HF	2012				
SV	50 J,Junior	93 >	2012	2012				
SV	50 L	93 >	121 HF	2012				
SV	50 Roland Garros (F052DE/G282/0)	93 >	■ 113 HF	2012				
SV	50 Sport (F052DE/G281/0)	93 >	■ 113 HF	2012				
XP 6	50 Enduro	06 >	105 HF	105 HF	105 HS	105 HS		
XP 6	50 Supermotard	06 >	105 HF	105 HF	105 HS	105 HS		
XP 6	50 Trail	04 05	105 HF	105 HF	105 HS	105 HS		
XP S-6	50 Enduro	02 >	105 HF	105 HF	105 HS	105 HS		
XP S-6	50 Supermotard	04 >	168 HF	105 HF		105 HS		
XR 6	50 Race Spec	02 >	148 HF	105 HF		105 HS		
	80 Metropolis		2012	2011				
SV	80 (F082DE/G281)	96 >	■ 141 HF					
SV	80 Geo	91 92	116 HF	2012				
SV	80 Geo (F082DE/G281/0)	93 >	■ 121 HF	2012				
	100 Elyséo (A.J.P. cal.) (G2A/K223)	99 01	■ 105 HF	2012	105 HS			
	100 Elyséo (G2A/e2/0005)	02 >	■ 105 HF	105 HF	105 HS	105 HS		
	100 Looxor (B1A)	02 >	■ 105 HF	105 HF	105 HS	105 HS		
	100 Speedfight (S2A/H874)	00 >	■ 105 HF	105 HF	105 HS	105 HS		
	100 Speedfight 2, X-Race (S2A/e2/0010)	01 >	■ 105 HF	105 HF	105 HS	105 HS		
	100 Trekker Road (S2A/H874)	99 >	■ 105 HF		105 HS			
	100 Vivacity (A.J.P. cal.) (S2A/e2/0010)	99 >	■ 105 HF		105 HS			
	100 Vivacity (Hengtong cal.)	05 >	102 HF					
	125 Elystar (H2/e1/00155)	03 >	■ 168 HF	167 HF				
	125 Elyséo (A.J.P. cal.) (G2A/K223)	99	■ 105 HF		105 HS			
	125 Elyséo (G2A/e2/0005)	00 >	■ 168 HF	167 HF				
	125 Jet-Force Compressor	03 >	168 HF	167 HF				
	125 Looxor (P2/e1/00156)	03 >	■ 156 HF	105 HF	156 HS	105 HS	156 CT	
	125 Ludix	04 >	105 HF	2012	105 HS			
	125 Satelis	04 05	105 HF	167 HF	105 HS			
	125 Satelis	06 >	168 HF	167 HF				
	125 Satelis ABS	04 >	183 HF	167 HF	183 HS		183 CT	
SV	125 C Executive (F121/G479)	96 >	■ 121 HF	2012				
SV	125 Executive	94 >	121 HF	2012				
SV	125 Geo	91 92	116 HF	2012				
SV	125 Geo (F121DE/G479/0)	93 >	■ 121 HF	2012				
	150 Elystar (H2/e1/00155)	03 >	■ 168 HF	167 HF				
	150 Elyséo (G2A/e2/0005)	00 >	■ 168 HF	167 HF				
	600 Satelis ABS	04 >	183 HF	167 HF	183 HS		183 CT	

**PGO**

Bitte richten Sie sich nach der empfohlenen Qualität. \* = Dualbremsscheibensystem, 2 Satz erforderlich  
■ = mit ABE. TÜV-Abnahme entfällt (gilt nur für Scheibenbremsbeläge)



**PGO**

			CERAMIC		SINTER		CARBON	
			HF	HF	HS	HS	CT	CT
	50 Comet	93 >	111 HF	2188				
	50 Dr. Big	01 >	140 HF					
	50 EPS	96 >	111 HF					
	50 G-Max	06 >	140 HF					
	50 G-Max Doppler	06 >	138 HF					
	50 Galaxy	91 >	101 HF	2188				
	50 Hot	97 >	111 HF					
	50 Ligero	06 >	140 HF					
	50 Mega	96 >	111 HF					
	50 Road 66	95 >	101 HF					
	50 Rodoshow (PE/e4/0025)	01 >	■ 114 HF					
	50 Star	91 >	2012	2011				
	50 T-Rex (CP/e12/0007)	99 >	■ 140 HF					
	50 T-Rex 3 (TR3-50) (CP/e12/0007)	02 >	■ 104 HF		104 HS			
	50 Tornado	96 >	111 HF					
PMS	50	99 >	140 HF					
PMX	50 (PM50/)	97 >	■ 111 HF					
PMX	50 Naked	06 >	140 HF					
PMX	50 Sport (PM/e12/0005)	01 >	■ 140 HF					
PS	50	93	101 HF	2188				
	80 Big Max	94 >	111 HF					
	80 Star	91 >	2012	2011				
	90 Big Max (PS90/)	97 >	■ 111 HF					
	90 Galaxy	92 >	101 HF	2188				
	90 Rodoshow	02 >	114 HF					
	90 Tornado	00 >	111 HF					
	100 Big Max	96 >	111 HF	2188				
	100 My Bubu	02 >	140 HF					
	110 T-Rex	99 >	140 HF					
PMX	110	00 >	111 HF					
	125 Charge A, B	02 >	140 HF					
	125 I-Charge Fuel Injection	03 >	163 HF					
	125 Kung Fu				111 HF			
	125 Ligero	06 >	140 HF					
	125 My Bubu, Young Bubu	02 >	140 HF					
	125 T-Rex (2 stroke) (CPO/e12/0008)	99 >	■ 140 HF					
	125 T-Rex (4 stroke) (CP1/e12/0006)	99 >	■ 140 HF					
	125 Tornado	96 >	111 HF					
	150 T-Rex (CP2/e4/0075)	01 >	■ 140 HF	2181				
	150 TR3	02 >	140 HF					

**PIAGGIO VESPA**

	AJP Caliper incl. pin/spring		188 HF					
	GT 60	06 >	177 HF		177 HS		177 CT	
	LX 60	06 >	142 HF					
	25 Zip II Cat DT (C25/e3/0020)	01 >	■ 130 HF	2195				
	50 Diesis (C34/e9/0067)	02 >	■ 105 HF		105 HS			
	50 Fly	05 >	177 HF	2204	177 HS		177 CT	
	50 Free (Disc Brake version)	93 96	130 HF					
	50 Free (Disc Brake version) (FCS/G431)	97 >	■ 143 HF	2196			143 CT	
	50 HP	92 >	2146	2146				
	50 Liberty (C15/H743)	97 >	■ 142 HF	2204				
	50 Liberty 4T (M22/e3/0015)	00 >	■ 142 HF	2204				

Bitte richten Sie sich nach der empfohlenen Qualität. \* = Dualbremsscheibensystem, 2 Satz erforderlich  
■ = mit ABE. TÜV-Abnahme entfällt (gilt nur für Scheibenbremsbeläge)



**PIAGGIO VESPA**

			CERAMIC		SINTER		CARBON	
			HF	HF	HS	HS	CT	CT
	50 Quartz	92 >	117 HF	2187				
	50 Sfera	91 >	2186	2187				
	50 Storm	94 95	143 HF	2187			143 CT	
	50 Storm (TPH/G501)	96 >	■ 130 HF	2187				
	50 Typhoon	94 95	143 HF	2187			143 CT	
	50 Typhoon (TPH/G501)	96 >	■ 130 HF					
	50 Typhoon Catalyzed (C19/EBE)	02 >	■ 143 HF	143 HF			143 CT	143 CT
	50 V FL2	90 >	2146	2146				
	50 Zip	92 93	2196	2187				
	50 Zip & Zip (BMZ/G905)	94 >	■ 114 HF	2187				
	50 Zip Disco (SSL/G357)	96 >	■ 142 HF	2195				
	50 Zip Fast Rider (SSL/G357)	93 95	■ 143 HF	2200			143 CT	
	50 Zip Fast Rider (SSL/G357)	96 >	■ 142 HF	2195				
	50 Zip II (C25/e3/0020)	01 >	■ 130 HF	2195				
	50 Zip II Cat DT (C25/e3/0020)	01 >	■ 130 HF	2195				
	50 Zip Sport Production (SSL/G357)	96 >	■ 142 HF					
ET2	50 (C16/H767)	97 01	■ 142 HF	2195				
ET2	50 (C38/e3/0125)	02 >	■ 142 HF	2195				
ET4	50	00 >	142 HF					
NRG	50 (SAL/H123/0)	96 00	■ 130 HF	2200				
NRG	50 Extreme	01 >	143 HF	142 HF			143 CT	
NRG	50 Power DD	05	143 HF	143 HF			143 CT	143 CT
NRG	50 Power DD	06 >	101 HF	143 HF				143 CT
NRG	50 Purejet	05	143 HF	143 HF			143 CT	143 CT
NRG	50 Purejet	06 >	101 HF	143 HF				143 CT
NRG	50 mc2 (C18/K068)	97 99	■ 143 HF	2200			143 CT	
NRG	50 mc3 DD (C32/e11/00039)	02 >	■ 143 HF	143 HF			143 CT	143 CT
NRG	50 mc3 DT (C32/e11/00039)	02 >	■ 143 HF				143 CT	
NRG.1	50 (SAL/H123)	94 95	■ 143 HF	2187			143 CT	
NTT	50	96 >	130 HF	2200				
PK	50	83 >		2146				
PK	50 Special	83 >		2146				
PK	50 XL	86 >		2146				
PK	50 XL 2	86 >		2146				
RST	50 Sfera (C01/127/0)	95 >	■ 130 HF	2200				
TPH	50 (TEC/G501)	93 95	■ 143 HF	2187			143 CT	
TPH	50 (TEC/G5010)	96 >	■ 130 HF	2200				
	80 Sfera	94 >	2186	2187				
	80 Skipper	93 95	117 HF					
	80 Skipper	96 >	130 HF					
	80 Typhoon (TEC80/G858)	96 >	■ 130 HF					
	100 Diesis	02 >	105 HF		105 HS			
	100 Free	02 >	143 HF				143 CT	
	125 Beverly (M28/e3/0086)	02 >	■ 177 HF	177 HF	177 HS	177 HS	177 CT	177 CT
	125 Cosa	89 >	2184	2185				
	125 Cosa 2	92 >	2184	2185				
	125 Fly	05 >	177 HF	2205	177 HS		177 CT	
	125 Hexagon	94 95	143 HF	2195			143 CT	
	125 MP3	06 >	142 HF	191 HF	142 HS			191 CT
	125 Sfera (M01/H148)	95 >	■ 142 HF	2195				
	125 Skipper	93 95	117 HF	2195				
	125 Skipper (CSM/G500)	96 98	■ 130 HF					
	125 Typhoon (M02/H147)	96 >	■ 130 HF					
	125 Typhoon Catalyzed (M02/H147)	02 >	■ 143 HF	143 HF			143 CT	143 CT

Bitte richten Sie sich nach der empfohlenen Qualität. \* = Dualbremsscheibensystem, 2 Satz erforderlich  
■ = mit ABE. TÜV-Abnahme entfällt (gilt nur für Scheibenbremsbeläge)



**PIAGGIO VESPA**

			CERAMIC		SINTER		CARBON	
			HF	HF	HS	HS	CT	CT
	125 X8	04	177 HF	157 HF	177 HS		177 CT	157 CT
	125 X8	05 >	177 HF	191 HF	177 HS		177 CT	191 CT
	125 X9 (M23/e11/00022)	01 03	■ 157 HF	157 HF			157 CT	157 CT
	125 X9 Evolution Left	06 >	177 HF	157 HF	177 HS		177 CT	157 CT
	125 X9 Evolution Right	06 >	187 HF		187 HS			
	125 X9 Left	04 >	177 HF	157 HF	177 HS		177 CT	157 CT
	125 X9 Right	04 >	187 HF		187 HS			
	125 Zip II 4T (M25/e3/0039)	00 >	■ 142 HF	2195				
ET4	125 (M04/H540)	96 99	■ 142 HF	2195				
ET4	125 (M19/e1/00002)	00 >	■ 142 HF	2195				
GT	125 L (M31/e3/0169)	04 >	■ 177 HF	166 HF	177 HS		177 CT	166 CT
GTX	125 SuperHexagon (Grimeca cal.)(11" wheels) (M20/e3/0013)	00 >	■ 120 HF	166 HF	120 HS		120 CT	166 CT
GTX	125 SuperHexagon (Hengtong cal.)(11" wheels) (M20/e3/0013)	00 >	■ 177 HF	166 HF	177 HS		177 CT	166 CT
GTX	125 SuperHexagon (Hengtong cal.)(12" wheels)	01 >	177 HF	166 HF	177 HS		177 CT	166 CT
LE	125 Liberty (M11/K097)	99 01	■ 142 HF	2205				
LE	125 Liberty (M22/e3/0015)	02 >	■ 142 HF	2205				
LX	125 Hexagon (M05/H896)	99 >	■ 120 HF	2205	120 HS		120 CT	
LX	125 Skipper, ST (M21/e11/00018)	99 >	■ 120 HF	2205	120 HS		120 CT	
LX4	125 Hexagon (M15/K118)	99 >	■ 120 HF		120 HS		120 CT	
PK	125	83 >	2146	2146				
PK	125 Automatica	84 >	2146					
PK	125 Special	83 >	2146	2146				
PK	125 XL	86 >	2146	2146				
PX	125	78 >	2146	2146				
PX	125 (M09/e3/0162)	02 >	■ 142 HF					
PX	125 Arcobalenco	83 >	2146	2146				
SKR	125 (CSM/G500)	94 >	■ 143 HF				143 CT	
TPH	125 (M02/H147)	96 >	■ 130 HF	2195				
	150 Cosa	89 >	2184	2185				
	150 Fly	06 >	177 HF	2205	177 HS		177 CT	
	150 Hexagon (EX/G845)	94 >	■ 143 HF	2195			143 CT	
	150 Liberty	99 >	142 HF	2204				
	150 Skipper	93 >	117 HF					
	150 Sprint Veloce	75 >		2146				
ET4	150	02 >	142 HF					
PX	150	78 >	2146	2146				
PX	150	02 >	142 HF					
PX	150 Arcobalenco	83 >	2146	2146				
GS	160	75 >		2146				
	180 X9	02 >	157 HF	157 HF			157 CT	157 CT
GTX	180 SuperHexagon (Grimeca cal.)(11" wheels)	00 >	120 HF	166 HF	120 HS		120 CT	166 CT
GTX	180 SuperHexagon (Hengtong cal.)(11" wheels)	00 >	177 HF	166 HF	177 HS		177 CT	166 CT
GTX	180 SuperHexagon (Hengtong cal.)(12" wheels)	01 >	177 HF	166 HF	177 HS		177 CT	166 CT
LXT	180 Hexagon (M06/H897)	99 >	■ 120 HF	2205	120 HS		120 CT	
SS	180	75 >		2146				
	200 Beverly (M28/e3/0086)	02 >	■ 177 HF	177 HF	177 HS	177 HS	177 CT	177 CT
	200 Cosa	89 >	2184	2185				
	200 Cosa 2	92 >	2184	2185				
	200 Liberty	06 >	142 HF					
	200 Rally	75 >		2146				
	200 X8	04	177 HF	157 HF	177 HS		177 CT	157 CT
	200 X8	05 >	177 HF	191 HF	177 HS		177 CT	191 CT
	200 X9	03 >	157 HF	157 HF			157 CT	157 CT
GT	200 L (M31/e3/0169)	04 >	■ 177 HF	166 HF	177 HS		177 CT	166 CT

Bitte richten Sie sich nach der empfohlenen Qualität. \* = Dualbremsscheibensystem, 2 Satz erforderlich  
■ = mit ABE. TÜV-Abnahme entfällt (gilt nur für Scheibenbremsbeläge)



**PIAGGIO VESPA**

			CERAMIC		SINTER		CARBON	
			HF	HF	HS	HS	CT	CT
PE	200	83 >	2146	2146				
PX	200	02 >	142 HF					
PX	200 Arcobalenco	83 >	2146	2146				
PX	200 E	78 >	2146	2146				
	250 MP3	06 >	142 HF	191 HF	142 HS			191 CT
	250 X8	06 >	177 HF	191 HF	177 HS		177 CT	191 CT
	250 X9 (M23/e11/00022)	00 >	■ 157 HF	157 HF			157 CT	157 CT
GT	250 Hexagon (M14/K117)	99 >	■ 120 HF		120 HS		120 CT	
GTS	250 ABS	06 >	177 HF	166 HF	177 HS		177 CT	166 CT
GTX	250 Super Hexagon	01 >	120 HF	166 HF	120 HS		120 CT	166 CT
	500 Beverly (M34/e11/00070)	03 >	■ 157 HF	157 HF			157 CT	157 CT
	500 X9 (M27/e11/00038)	01 03	■ 157 HF	157 HF			157 CT	157 CT
	500 X9 Evolution (M27/e11/00038)	04 >	■ 151 HF	157 HF	151 HS		151 CT	157 CT
	500 X9 Evolution ABS (M27/e11/00038)	04 >	■ 151 HF	157 HF	151 HS		151 CT	157 CT

**PUCH**

	50 Storm (Austria)		143 HF	2187			143 CT	
	50 Typhoon (Austria)	< 95	143 HF	2187			143 CT	
	50 Typhoon (Austria)	96 >	130 HF	2200				
AP	50	71 >	2015	2015				
MAXI	80	88 >	133 HF	138 HF				
	125 Typhoon (Austria)		130 HF					

**RIEJU**

	AJP Caliper incl. pin/spring		188 HF					
	50 First, H <sup>2</sup> O	97 >	105 HF		105 HS			
	50 Racing Spec. Edition	01 >	148 HF	105 HF		105 HS		
	50 Spike Racing	02 >	105 HF	105 HF	105 HS	105 HS		
	50 Spike Racing	02 >	148 HF	105 HF		105 HS		
	50 Windy	97 >	105 HF		105 HS			
MRX	50 , Racing (MRX/e9/0074)	02 >	■ 105 HF	105 HF	105 HS	105 HS		
MRX	50 Pro	05 >	148 HF	105 HF		105 HS		
NKD	50	04 >	173 HF	105 HF		105 HS		
RS1	50 , Castrol (RSE/e9/0040)	01 >	■ 120 HF	105 HF	120 HS	105 HS	120 CT	
RS1	50 Evolution (VTPRSE/EBE)	96 00	■ 105 HF	105 HF	105 HS	105 HS		
RS2	50 Matrix	03 >	173 HF	105 HF		105 HS		
RS2	50 NKD	06 >	180 HF	101 HF				
SMX	50	02 >	105 HF	105 HF	105 HS	105 HS		
SMX	50	02 >	148 HF	105 HF		105 HS		

**SACHS**

	50 MadAss	04 >	103 HF					
	50 MadAss 4T	05 >	103 HF	105 HF		105 HS		

**SIMSON**

	50 Spatz (MSA50/K524)	99 >	■ 138 HF					
	50 Sperber (MS50/H750)	99 >	■ 138 HF					
	50 Star (SRA50/H445)	99 >	■ 138 HF					
	125 Schikra (MS125/K173)	99 >	■ 108 HF	138 HF			108 CT	
	125 Star	99 >	105 HF		105 HS			

Bitte richten Sie sich nach der empfohlenen Qualität. \* = Dualbremsscheibensystem, 2 Satz erforderlich  
■ = mit ABE. TÜV-Abnahme entfällt (gilt nur für Scheibenbremsbeläge)



**SUZUKI**

			CERAMIC		SINTER		CARBON	
			HF	HF	HS	HS	CT	CT
	AJP Caliper incl. pin/spring		188 HF					
	50 Lido Scooter	89 >	2181	2181				
	50 Sepia	92 >	102 HF	2181				
AE	50 R/L	88 >	101 HF					
AH	50 Adress (CA1GA/G094)	92 >	■ 101 HF	2181				
AN	50	95	122 HF					
AP	50 (CA1JA/H013)	95 >	■ 114 HF	2015				
AY	50 , Katana (AA/H716)	96 >	■ 105 HF	2181	105 HS			
AY	50 , Katana (AA/H716)	96 >	■ 114 HF	2181				
AY	50 W (AA/H716)	00 >	■ 123 HF	105 HF	123 HS	105 HS		
AY	50 WR	00 >	123 HF	105 HF	123 HS	105 HS		
CP	50 (CA14C/E/E773/F726)	85 >	■ 101 HF					
CP	50 CHF	85 >	2181	2181				
CR	50 DC	87 >	101 HF					
GSXR	50	87 >	135 HF	2017	135 HS			
OR	50 E	80 >	135 HF	2017	135 HS			
RG	50 GAG	87 >	135 HF	2103	135 HS			
RG	50 Gamma	90 >	135 HF	2103	135 HS			
RMX	50	00 >	105 HF	105 HF	105 HS	105 HS		
S	50 K	93 >	2103	2094				
SMX	50 Super Motard	00 >	105 HF	105 HF	105 HS	105 HS		
TR	50 Street Magic (AH/H935)	97 >	■ 122 HF	2188				
TV	50 Wolf	89 >	135 HF	2103	135 HS			
UF	50 Estilete (WVBA/e9/0023)	00 >	■ 105 HF	2181	105 HS			
UX	50 W Zillion (AT/K360)	99 >	■ 105 HF	2181	105 HS			
ZR	50 SAPX,SKX,SLK (ZR50K/B761)	81 >	■ 135 HF	2017	135 HS			
ZZ	50 Scooter	92 >	101 HF	2181				
AH	80 Adress, V, Tune	88 >	101 HF	2181				
AH	80 Scooter	92 >	102 HF	2181				
TS	80 X	84 >	2103	2094				
AH	100 Adress, V (CE12A/G707)	91 >	■ 101 HF	2181				
UG	110 Hokuto	00 >	122 HF					
	125 Vecstar	94 >	122 HF	2181				
AN	125 Burgman	07 >	192 HF		192 HS			
AN	125 R (CF42A/G970)	94 >	■ 122 HF	2181				
LIDO	125 Vario Scooter	90 >	101 HF	2181				
UC	125 Epicuro (AX/K336)	99 >	■ 122 HF	2202				
UE	125 (WVBH/e4/0115)	01 >	■ 101 HF					
UH	125 Burgman (BP/e9/0078)	02 06	■ 151 HF	157 HF	151 HS		151 CT	157 CT
AN	150	98 >	122 HF	2181				
UC	150 Epicuro	99 >	122 HF	2202				
UE	150 CT (BJ/e4/0117)	02 >	■ 101 HF					
UH	150 Burgman	04 >	151 HF	157 HF	151 HS		151 CT	157 CT
UH	200	07 >	192 HF		192 HS			
	250 Sky Wave Type II	98 >	146 HF	125 HF	146 HS		146 CT	125 CT
	250 Vecstar	94 >	122 HF	2181				
AN	250 Burgman	04 06	146 HF	174 HF	146 HS		146 CT	174 CT
AN	250 Burgman	07 >	192 HF		192 HS			
AN	250 Burgman (AN/K042)	98 03	■ 146 HF	125 HF	146 HS		146 CT	125 CT
AN	400 Burgman (AU/K296)	99 00	■ 146 HF	125 HF	146 HS		146 CT	125 CT
AN	400 Burgman (WVAU/e4/0099)	01 >	■ 146 HF	174 HF	146 HS		146 CT	174 CT
AN	650 A Burgman Executive	04 >	183 HF	182 HF	183 HS	182 HS	183 CT	182 CT
AN	650 Burgman (WVBU/e4/0151)	02 >	■ 183 HF	182 HF	183 HS	182 HS	183 CT	182 CT

Bitte richten Sie sich nach der empfohlenen Qualität. \* = Dualbremsscheibensystem, 2 Satz erforderlich  
■ = mit ABE. TÜV-Abnahme entfällt (gilt nur für Scheibenbremsbeläge)



**SYM**

			CERAMIC		SINTER		CARBON	
			HF	HF	HS	HS	CT	CT
	50 Bullet	93	110 HF					
	50 Cinderella	01 >	110 HF					
	50 Jet Basix	07 >	140 HF					
	50 Jet Euro X	05 >	140 HF					
	50 Jet Sport X	05 >	140 HF					
	50 Jet, Alpha (G5J/H516)	95 >	■ 140 HF	2012				
	50 Jungle (GA05W/K028)	96 >	■ 140 HF	2012				
	50 Mask (BF05W/e1/00085)	00 >	■ 140 HF	2012				
	50 Mask LC (BF05W/e1/00085)	00 >	■ 140 HF	2012				
	50 Mio	05 >	110 HF					
	50 Red Devil (G5J/H516)	97 >	■ 140 HF	2012				
	50 Super Fancy (FT05W/e1/00127)	98 >	■ 115 HF					
	50 Super Fancy (G5H-6/H325)	95 97	■ 140 HF	2012				
DD	50	02 >	110 HF					
RS	50	05 >	178 HF					
RS21	50	02 >	178 HF					
	100 Cinderella	01 >	110 HF					
	100 Jet	00 >	140 HF					
	100 Jet Euro X	05 >	140 HF					
	100 Jet Sport X	05 >	140 HF					
	100 Mio	05 >	110 HF					
	100 Party	97 >	140 HF					
	100 Super Fancy	95 >	140 HF	2012				
	110 Star	03 >	140 HF					
	125 Euro MX	03 >	178 HF					
	125 GTS	07 >	146 HF		146 HS		146 CT	
	125 Husky (N125A-6/H414)	96 98	■ 135 HF	2188	135 HS			
	125 Husky (N125A-6/e1/00016)	99 >	■ 150 HF					
	125 Joyride (LA15W/e1/00110)	01 >	■ 178 HF	154 HF				154 CT
	125 Megalo (AK12W/e1/00120)	02 >	■ 140 HF					
	125 New Duke	02 >	140 HF					
	125 Super Duke (A125Q2-2/H415)	95 >	■ 140 HF	2188				
	125 Voyager	05 >	171 HF				171 CT	
	125 Wolf Legend	02 >	103 HF					
HD	125	04 >	154 HF				154 CT	
RS	125	05 >	178 HF	119 HF				119 CT
RS21	125 , R	02 >	178 HF					
	150 Attila (H125D/e1/00017)	00 >	■ 140 HF					
	150 Euro MX	03 >	178 HF					
	150 Husky	99 >	150 HF	2188				
	150 Joyride	01 >	178 HF	154 HF				154 CT
	150 Super Duke	96 >	140 HF	2012				
RS	150	05 >	178 HF	119 HF				119 CT
	200 Joyride	01 >	178 HF	154 HF				154 CT
HD	200	04 >	154 HF				154 CT	
	250 GTS	07 >	146 HF		146 HS		146 CT	
	250 Joymax	06 >	171 HF				171 CT	
	250 Voyager	05 >	171 HF				171 CT	
GT	500	07 >	146 HF	154 HF	146 HS	154 HS	146 CT	154 CT
	309 RS	00 >	101 HF					
	309 Racing	05 >	101 HF					

**TGB**

Bitte richten Sie sich nach der empfohlenen Qualität. \* = Dualbremsenscheibensystem, 2 Satz erforderlich  
■ = mit ABE. TÜV-Abnahme entfällt (gilt nur für Scheibenbremsbeläge)



**TGB**

			CERAMIC		SINTER		CARBON	
			HF	HF	HS	HS	CT	CT
	507	05 >	101 HF					
	Double X	05 >	101 HF					
	J409	00 >	101 HF					
	50 101R	05 >	101 HF					
	50 101S	99 >	101 HF					
	50 202T	99 >	101 HF	2188				
	50 203	05 >	163 HF					
	50 303R	99 >	101 HF					
	50 Akros	99 >	101 HF					
	50 Akros tec 5	99 >	163 HF					
	50 Apollo	99 >	163 HF					
	50 Bunny	97 >	101 HF					
	50 Corona	03 >	132 HF					
	50 Ergon	96 >	101 HF					
	50 Fire, Sky	03 >	163 HF					
	50 Hiw's	99 >	101 HF					
	50 Trigger	99 >	101 HF					
R	50 X	06 >	132 HF	101 HF				
	90 101S	99 >	101 HF					
	90 202T	99 >	101 HF					
	90 Akros	99 >	101 HF					
	90 Apollo	99 >	163 HF					
	90 Ergon	99 >	101 HF					
	90 Hiw's	99 >	101 HF					
	90 Trigger	99 >	101 HF					
	125 101S	99 >	101 HF					
	125 202T	99 >	101 HF					
	125 303R	99 >	101 HF					
	250 Dynasty	06 >	163 HF	111 HF				

**YAMAHA**

	50 Axis Pro Foot	92 >	111 HF	2012				
	50 Cygnus	96 >	107 HF					
	50 Jog R/RR (SA22/e9/0079)	02 >	■ 123 HF		123 HS			
	50 Slider (SA09/e13/0017)	00 >	■ 145 HF					
	50 Why (SA03/K423)	99 >	■ 123 HF	2050	123 HS			
BW	50	91 >	2050	2050				
BW	50 Bump (4VA/H268)	97 98	■ 123 HF	2050	123 HS			
BW	50 Bump (SA05/K417)	99 01	■ 123 HF	2050	123 HS			
BW	50 Bump (SA05/e13/0029)	02 >	■ 123 HF	2050	123 HS			
BW	50 Next Generation (4BXM/G370)	96 >	■ 123 HF	2050	123 HS			
BW	50 Sports Spec R (SA05/e13/0029)	02 >	■ 123 HF		123 HS			
BW	50 Spy	95 96	123 HF	2050	123 HS			
BW	50 Spy (4VA/H268)	97 98	■ 123 HF	2050	123 HS			
BW	50 Spy (SA05/K417)	99 01	■ 123 HF	2050	123 HS			
BW	50 Spy (SA05/e13/0029)	02 >	■ 123 HF	2050	123 HS			
CR	50 Target	91 >	111 HF	2028				
CR	50 Z (4FW/-)	92 >	■ 111 HF	2050				
CV	50 Jog, Jog ZR (SA22/e9/0079)	01 >	■ 165 HF					
CY	50 F Jog	94	2021	2028				
DT	50 LCD		136 HF					
DT	50 R	98 03	109 HF	2028				
DT	50 R	04 >	105 HF	167 HF	105 HS			

Bitte richten Sie sich nach der empfohlenen Qualität. \* = Dualbremsscheibensystem, 2 Satz erforderlich  
■ = mit ABE. TÜV-Abnahme entfällt (gilt nur für Scheibenbremsbeläge)



**YAMAHA**

			CERAMIC		SINTER		CARBON	
			HF	HF	HS	HS	CT	CT
DT	50 R (3MN/F282)	96 97	■ 107 HF	2050				
DT	50 X Supermotard	04 >	168 HF	167 HF				
JOG	50 (Spain)	88 >	111 HF	2021				
JOG	50 CY	90 >	2021	2050				
JOG	50 E	88 90	2112	2021				
JOG	50 R		111 HF	2050				
JOG-Z	50	90 >	114 HF	2021				
MJ	50 M Towny	81 93	2112	2112				
QA	50 Pocke	83 >	2112	2112				
QB	50 Vogel	83 >	2112	2112				
QT	50 Yamahopper	79 87	2112	2112				
RS	50 Champ	88 >	111 HF	2021				
SG	50 Sting	84 >	2021	2021				
SH	50 Mint	93 >	2112	2021				
TDR	50	90 >	107 HF	107 HF				
TRAFIC	50 M	83 >	2050	2050				
TZM	50 R	94 >	134 HF	107 HF				
TZR	50	90 92	134 HF	107 HF				
TZR	50	93 02	134 HF	137 HF				
TZR	50 (RA03/EBE)	03 >	■ 168 HF	105 HF		105 HS		
YA	50 Axis Mofa (5AK/H613)	97 >	■ 123 HF	2050	123 HS			
YE	50 Zest (Italy)	92 >	114 HF	2028				
YE	50 Zest (Japan) (4FW/G392)	92 >	■ 111 HF	2021				
YH	50	98 >	114 HF					
YM	50 Breeze, Fizz (4RC/G929)	95 >	■ 114 HF	2050				
YN	50 Neo's, LC (5AD/H744)	97 >	■ 123 HF	2050	123 HS			
YQ	50 Aerox (5BR/EBE)	97 00	■ 114 HF	145 HF				
YQ	50 Aerox (SA14/e13/0036)	01 >	■ 114 HF	145 HF				
	80 Beluga	< 89	2028	2028				
BW	80	86 90	2182	2182				
CH	80 Beluga (CH 80)	90 >	2050	2021				
YE	80 Zest (Italy)	93 >	114 HF					
YE	80 Zest (Japan) (4MU/G699)	93 >	■ 111 HF	2021				
	90 Axis Pro Foot	94 >	111 HF					
CR	90 Target	91 >	111 HF	2028				
JOG	90	90 >	111 HF	2021				
V	90	78 >	2032	2032				
YA	90 Axis	90 >	111 HF	2032				
	100 Aerox (SB05/e13/0016)	00 >	■ 123 HF	2034	123 HS			
	100 Neo's (SB04/e9/0016)	00 >	■ 123 HF	2034	123 HS			
	105 Crypton	98 >	107 HF	2050				
	125 Cygnus X	05 >	190 HF					
	125 Maxter (SE05/e13/0039)	01 >	■ 151 HF	157 HF	151 HS		151 CT	157 CT
	125 X-Max	06 >	194 HF	157 HF			194 CT	157 CT
BL	125 Beluga	85 87	2034	2034				
BL	125 Beluga	88 92	2115	2034				
BL	125 Beluga	93 >	2115	2034				
DT	125 R (4BL/EBE)	96 97	■ 107 HF	107 HF				
DT	125 R (DE03/K263)	98 >	■ 107 HF	107 HF				
XC	125 Beluga	85	2034	2034				
XC	125 Beluga, Riva	87 92	2115	2034				
XC	125 Cygnus F (SE03/e13/0021)	00 >	■ 107 HF	2034				
XC	125 F (SE03/e13/0021)	00 >	■ 107 HF	2034				
XC	125 TR Cygnus, R (4NB/H020)	96 >	■ 107 HF	2034				

Bitte richten Sie sich nach der empfohlenen Qualität. \* = Dualbrems Scheibensystem, 2 Satz erforderlich  
■ = mit ABE. TÜV-Abnahme entfällt (gilt nur für Scheibenbremsbeläge)



**YAMAHA**

			CERAMIC		SINTER		CARBON	
			HF	HF	HS	HS	CT	CT
XN	125 Teos (SE04/e13/0030)	01 >	■ 123 HF		123 HS			
YP	125 Majesty (SE06/e9/0046)	01 >	■ 151 HF	157 HF	151 HS		151 CT	157 CT
YP	125 R Majesty (SE02/K129)	99 00	■ 151 HF	2199	151 HS		151 CT	
	150 Teos	02 >	123 HF		123 HS			
XC	150 Fly One R	98 >	107 HF	2028				
XQ	150 Maxter (5LG/EBE)	01 >	■ 151 HF	157 HF	151 HS		151 CT	157 CT
YP	150 Majesty (SG08/EBE)	01 >	■ 151 HF	157 HF	151 HS		151 CT	157 CT
YP	180 R Majesty	04 >	151 HF	157 HF	151 HS		151 CT	157 CT
YP	180 R Majesty (SG12/e9/0125)	03	■ 151 HF	2199	151 HS		151 CT	
	250 X-Max	06 >	194 HF	155 HF		155 HS	194 CT	155 CT
YP	250 D Majesty DX (SG02/H939)	98 >	■ 128 HF	155 HF	128 HS	155 HS	128 CT	155 CT
YP	250 Majesty (4UC/H407)	96 >	■ 128 HF	2066	128 HS		128 CT	
YP	250 Majesty DX/ABS (SG04/e1/00062)	99 >	■ 128 HF	155 HF	128 HS	155 HS	128 CT	155 CT
VP	300 Versity (SH01/EBE)	03 >	■ 151 HF	151 HF	151 HS	151 HS	151 CT	151 CT
YP	400 Majesty	04	170 HF	185 HF	170 HS		170 CT	185 CT
YP	400 Majesty	05 >	128 HF	185 HF	128 HS		128 CT	185 CT
XP	500 TMAX	04 >	128 HF	185 HF	128 HS		128 CT	185 CT
XP	500 TMAX (SJ01/e13/0040)	01 03	■ 170 HF	169 HF	170 HS		170 CT	169 CT

Bitte richten Sie sich nach der empfohlenen Qualität. \* = Dualbremsscheibensystem, 2 Satz erforderlich  
■ = mit ABE. TÜV-Abnahme entfällt (gilt nur für Scheibenbremsbeläge)

