



60 min Aufbauzeit



Frame-Pool-Set „ULTRA-QUADRA“

Die platzsparende und hochwertige Art, den Badespaß zu genießen. Für Liebhaber klassischer Rechteckbecken. Die Seitenwände bestehen aus extrem verstärktem Super-Tough-Material. Die pulverbeschichteten Metall-Seitenstützen sorgen für Stabilität und gewährleisten eine lange Lebensdauer. Nicht zuletzt der extrem einfache und schnelle Zusammenbau, bei dem kein Werkzeug notwendig ist sorgen für die große Beliebtheit dieses Beckens. Erhältlich in 3 Größen.

Typ	Größe in cm	Filterpumpe	Wasserinhalt in Liter bei Befüllung von 90%	Filtertyp	Abdeckplane	Bodenschutzplane	Leiter	Reinigungsset Venturi	Reinigungsset Deluxe	Skimmer	Volleyballspiel	TÜV/GS	Artikelnummer	Preis
Ultra-Quadra I	549x274x132	Optimo 5700	17.203	A	●	●	●		●	●	●	●	12-54482GS	1.199,00
Ultra-Quadra II	732x366x132	Sandfilter 5.700 l/h	31.805		●	●	●		●	●	●		12-54978	1.699,00
Ultra-Quadra III	975x488x132	Sandfilter 5.700 l/h	54.368		●	●	●		●	●	●		12-54986	2.490,00



30 min Aufbauzeit



Frame-Pool-Set „ULTRA-RONDO“

Die Alternative zum Stahlwandbecken. INTEX Metallrahmenbecken sind einfach und in kürzester Zeit aufzubauen und ebenso einfach wieder abzubauen. Hochwertigste Materialien und ein unschlagbar günstiger Preis sind Garant für die große Beliebtheit dieser Pools. Auch dieses Pool ist nunmehr in 2 verschiedenen Größen lieferbar.

Typ	Größe in cm	Filterpumpe	Wasserinhalt in Liter bei Befüllung von 90%	Filtertyp	Abdeckplane	Bodenschutzplane	Leiter	Reinigungsset Venturi	Reinigungsset Deluxe	Skimmer	Volleyballspiel	TÜV/GS	Artikelnummer	Preis
Ultra-Rondo I	488x122	Optimo 5700	19.156	A	●	●	●	●	●	●	●	●	12-54452GS	699,00
Ultra-Rondo II	549x132	Sandfilter 5.700 l/h	26.423		●	●	●		●	●	●		12-54956	995,00



60 min Aufbauzeit



3 Kartons

Frame-Pool-Set „ULTRA-RONDO-WOOD“

Die exquisite Variante der INTEX Becken. Ästhetisch ansprechend fügen sich die ULTRA-RONDO-WOOD Pools in das Grün der Umgebung ein. Die hochwertige Kunststoffumrahmung mit Holzstruktur garantiert Ihnen nicht nur eine tolle Optik, sondern auch Stabilität, Festigkeit und Beständigkeit. Somit steht auch dem Herumtollen im Wasser nichts mehr im Wege. Geliefert wird dieses Pool mit einer kompletten Ausstattung und einer Sandfilteranlage.

Typ	Größe in cm	Filterpumpe	Wasserinhalt in Liter bei Befüllung von 90%	Abdeckplane	Bodenschutzplane	Leiter	Reinigungsset Venturi	Reinigungsset Deluxe	Skimmer	Volleyballspiel	TÜV/GS	Artikelnummer	Preis
Ultra-Rondo-Wood	508x124	Sandfilter 5.700 l/h	19.156	●	●	●		●	●			12-54962	1.690,00




Frame-Pool-Set „RONDO“

Die Alternative zum Stahlwandbecken. INTEX Metallrahmenbecken sind einfach und in kürzester Zeit aufzubauen und ebenso einfach wieder abzubauen. Hochwertigste Materialien und ein unschlagbar günstiger Preis sind Garant für die große Beliebtheit dieser Pools. Auch dieses Pool ist nunmehr in 4 verschiedenen Größen lieferbar.

Typ	Größe in cm	Filterpumpe	Wasserinhalt in Liter bei Befüllung von 90%	Filtertyp	Abdeckplane	Bodenschutzplane	Leiter	Reinigungsset Venturi	Reinigungsset Deluxe	Skimmer	Volleyballspiel	TÜV/GS	Artikelnummer	Preis
Rondo II	366x76	Eco 2000	6.500	A									12-56996	179,90
Rondo III	457x107	Eco 3300	14.614	A	●	●	●	●		●		●	12-56949GS	419,00
	457x122	Eco 3800	16.805	A	●	●	●	●		●			12-56946	449,90
Rondo IV	549x122	Optimo 5700	24.311	A	●	●	●		●	●	●		12-56952	749,90



60 min Aufbauzeit



Frame-Pool-Set „OVALO“

Verbindet die besten Eigenschaften der INTEX Easy Set Pools und INTEX Metallrahmenpools. Jede Menge Platz zum Schwimmen sowie eine Aufbauzeit von nur 60 Minuten machen dieses Pool zu einem Verkaufsschlager der Seinesgleichen sucht. Erhältlich in 2 verschiedenen Größen, welche genügend Platz zum täglichen Schwimmtraining sowie zum Volleyballspiel bieten. Eine stabile Metallabstützung befindet sich an beiden Seiten.

Typ	Größe in cm	Filterpumpe	Wasserinhalt in Liter bei Befüllung von 80%	Filtertyp	Abdeckplane	Bodenschutzplane	Leiter	Reinigungsset Venturi	Reinigungsset Deluxe	Skimmer	Volleyballspiel	TÜV/GS	Artikelnummer	Preis
Ovalo	549x305x107	Eco 3300	10.600	A	●	●	●	●		●		●	12-54432GS	599,90
Ovalo I	610x366x122	Optimo 5700	16.628	A	●	●	●		●	●	●		12-57982	749,00




NEU



Serie „Ocean Reef“

**Pool-Set „EASY“**

Der Klassiker unter den Swimmingpools. Easy Set Pools vom Weltmarktführer INTEX erfreuen sich bereits seit Jahren größter Beliebtheit. Wir bieten Ihnen diese Pools in verschiedensten Größen und Ausstattungsvarianten. Kürzeste Aufbauzeiten sowie ein unschlagbares Preis-Wert-Verhältnis zeichnen diese Pools aus.

Typ	Größe in cm	Filterpumpe	Wasserinhalt in Liter, bei Befüllung von 80%	Filtertyp	Abdeckplane	Bodenschutzplane	Leiter	Reinigungsset Venturi	Reinigungsset Deluxe	Skimmer	Volleyballspiel	TÜV/GS	Artikelnummer	Preis
Easy I 	305x76	Eco 2000	3.853	A									12-56922	84,90
		Eco 2270	3.853	A									● 12-56922GS	99,90
Modell Ocean Reef	305x76	Eco 2270	3.853	A									● 12-54902GS	119,90
			3.853										12-54900	54,90
Easy I	366x76	Eco 2270	5.621	A									● 12-56422GS	119,90
Modell Ocean Reef	366x76	Eco 2270	5.621	A									● 12-54906GS	139,90
Easy I	366x91	Eco 2270	6.734	A									● 12-56932GS	139,90
		Classic 300	6.734										00-10010	249,90
Easy II 	457x107	Eco 3300	12.430	A	●	●	●	●		●		●	12-56409GS	299,00
	457x122	Eco 3300	14.141	A	●	●	●	●		●		●	12-56912GS	349,90
	488x107	Classic 300	14.209		●		●						00-10020	449,90
Easy III 	549x122	Optimo 5700	20.647	A	●	●	●		●	●			12-56905	549,90



zusätzlich erhältlich



Rechteckpool „FAMILY“

Das Spaß-Pool für die ganze Familie. Schnell und einfach aufgebaut. Die verzinkte und pulverbeschichtete Konstruktion gewährleistet eine hohe Standfestigkeit. Für eine optimale Filtration (nicht im Lieferumfang), kann aus mehreren Filteranlagen ausgewählt werden. In 4 verschiedenen Größen erhältlich.

Typ	Größe in cm	Filterpumpe	Wasserinhalt in Liter bei Befüllung von 90%	Filtertyp	Abdeckplane	Bodenschutzplane	Leiter	Reinigungsset Venturi	Reinigungsset Deluxe	Skimmer	Volleyballspiel	TÜV/GS	Artikelnummer	Preis
Family	220x150x60		1.700	-									12-58983	99,90
Family I	260x160x65		2.282	-									12-58980	119,90
Family II	300x200x75		3.834	-									12-58981	139,90
Family III	450x220x85		7.100	-									12-58982	199,00

Filteranlage ECO (zusätzlich erhältlich)

Typ	Filterleistung	Leistung	Ampere Motor	Anschluss	Filtertyp	TÜV/GS	Art.Nr.	Preis
Filteranlage ECO 2000	2.000l/h	45W	0.30A	230V	A		12-58604	39,90
Filteranlage ECO 2270GS	2.270l/h	60W	5.00A	230V/12V	A	●	12-58604GS	59,90
Filteranlage ECO 3000	3.800l/h	80W	0.45A	230V	A		12-56638	54,90
Filteranlage ECO 3300GS	3.300l/h	95W	8.00A	230V/12V	A	●	12-56638GS	79,90



Wichtiger Hinweis: Die Holz-/Stein-/Oceandekorfolie ist nur separat gegen einen Aufpreis erhältlich!

Stahlwandpool „Nuovo RUND“

Schwimmbeckenset mit robustem, verzinktem, beschichtetem Stahlmantel (Modell Splasher ca. 0,22 mm) und massivem Handlauf. Die Stanzung für Skimmer und Einlaufdüse ist bereits vorgesehen (nicht bei Modell Splasher - Einhänge Komplettfilteranlage); inklusive winterfester Innenfolie (Splasher ca. 0,22 mm, Modell Nuovo RUND ca. 0,45 mm) Leiter und Filteranlage.

Typ	Größe in cm	Filterpumpe	Wasserinhalt in Liter bei Befüllung von 90%	Skimmer	Einlaufdüse	Schläuche	Leiter	Einhängefilteranlage	Einhängeskimmer	TÜV/GS	Artikelnummer	Preis
Splasher	350x90	2.000 l/h	7.790				●	●	●		00-11000	219,90
Nuovo RUND	350x120	SpeedClean Eco 30	10.580	●	●	●	●			●	00-11100	699,90
Folie Holzdekor	für Nuovo RUND 350x120										00-11106	39,90
Folie Steindekor	für Nuovo RUND 350x120										00-11107	39,90
Folie Oceandekor	für Nuovo RUND 350x120										00-11108	39,90
Nuovo RUND	400x90	SpeedClean Eco 30	11.300	●	●	●	●				00-11090	499,90
Folie Holzdekor	für Nuovo RUND 400x90										00-11176	39,90
Folie Steindekor	für Nuovo RUND 400x90										00-11177	39,90
Folie Oceandekor	für Nuovo RUND 400x90										00-11178	39,90
Nuovo RUND	450x120	SpeedClean Comfort 50	17.173	●	●	●	●			●	00-11110	799,90
Folie Holzdekor	für Nuovo RUND 450x120										00-11116	49,90
Folie Steindekor	für Nuovo RUND 450x120										00-11117	49,90
Folie Oceandekor	für Nuovo RUND 450x120										00-11118	49,90
Nuovo RUND	550x120	SpeedClean Comfort 50	25.654	●	●	●	●			●	00-11120	899,90
Folie Holzdekor	für Nuovo RUND 550x120										00-11126	59,90
Folie Steindekor	für Nuovo RUND 550x120										00-11127	59,90
Folie Oceandekor	für Nuovo RUND 550x120										00-11128	59,90



Wichtiger Hinweis:
Die Holz-/Stein-/Oceandekorfolie ist nur separat gegen einen Aufpreis erhältlich!



Stahlwandpool Set Canarias

Schwimmbeckenset mit winterfester Innenfolie (ca. 0,45 mm), robustem verzinktem und beschichtetem Stahlmantel (ca. 0,45 mm), Metallhandlauf 15 cm, Metallsteher, Skimmer und Düsenstanzung, Leiter, Schlauchset und leistungsstarker Filteranlage.

Typ	Größe in cm	Filterpumpe	Wassereinhalt in Liter bei Befüllung von 90%	Skimmer	Einlaufdüse	Schläuche	Leiter	Einhängefilteranlage	Einhängeskimmer	TÜV/GS	Artikelnummer	Preis
Canarias	350x120	SpeedClean Comfort 50	10.570	●	●	●	●				00-11140	899,00
Folie Holzdekor	für Canarias 350x120										00-11106	39,90
Folie Steindekor	für Canarias 350x120										00-11107	39,90
Folie Oceandekor	für Canarias 350x120										00-11108	39,90
Canarias	460x120	SpeedClean Comfort 50	18.270	●	●	●	●				00-11150	999,00
Folie Holzdekor	für Canarias 460x120										00-11158	49,90
Folie Steindekor	für Canarias 460x120										00-11157	49,90
Folie Oceandekor	für Canarias 460x120										00-11156	49,90
Canarias	550x120	SpeedClean Comfort 75	26.120	●	●	●	●				00-11160	1.199,00
Folie Holzdekor	für Canarias 550x120										00-11166	59,90
Folie Steindekor	für Canarias 550x120										00-11167	59,90
Folie Oceandekor	für Canarias 550x120										00-11168	59,90



Wichtiger Hinweis:

Die Holz-/Stein-/Oceandekorfolie ist nur separat gegen einen Aufpreis erhältlich!



Stahlwandpool „Nuovo de Luxe OVAL“

Schwimmbeckenset mit robustem, verzinktem, beschichtetem Stahlmantel (ca. 0,4 mm) und breitem Handlauf. Die Stan- zung für Skimmer und Einlaufdüse ist bereits vorgesehen; inklusive winterfester Innenfolie (ca. 0,45 mm) Leiter, Schlauch- set und leistungsstarker Sandfilteranlage.

Typ	Größe in cm	Filterpumpe	Wasserinhalt in Liter bei Befüllung von 90%	Skimmer	Einlaufdüse	Schläuche	Leiter	TÜV/GS	Artikelnummer	Preis
Nuovo de Luxe OVAL	550x360x120	SpeedClean Comfort 75	20.800	●	●	●	●	●	00-11250	1.299,00
Folie Holzdekor	für Nuovo de Luxe OVAL 550x360x120								00-11256	59,90
Folie Steindekor	für Nuovo de Luxe OVAL 550x360x120								00-11257	59,90
Folie Oceandekor	für Nuovo de Luxe OVAL 550x360x120								00-11258	59,90
Nuovo de Luxe OVAL	730x370x120	SpeedClean Comfort 75	28.400	●	●	●	●	●	00-11260	1.699,00
Folie Holzdekor	für Nuovo de Luxe OVAL 730x370x120								00-11266	69,90
Folie Steindekor	für Nuovo de Luxe OVAL 730x370x120								00-11267	69,90
Folie Oceandekor	für Nuovo de Luxe OVAL 730x370x120								00-11268	69,90

Sandfilteranlage Speed Clean Comfort 50 & 75

- Sand- oder Teichfilter
- 7-Wege-Ventil
- selbstsaugende Pumpe mit Vorfilter
- Filtersteuerung
- 6,6m³/h (SC50) bzw. 8m³/h (SC75) bei 0,4 bar Betriebsdruck
- 32/38 mm Schlauchanschluss
- INTEX Sonderverbindung bei Modell 75

Sandfilter Speed Clean Eco 30

- Sandfilter
- 3-Wege-Ventil
- 3,8m³/h bei 0,4 bar Betriebsdruck
- 32/38 mm Schlauchanschluss
- ca. 12 kg Sand



1

UV-System zur jederzeitigen Nachrüstung. Umweltbewußte Reduzierung von Algen und Bakterien von Pools und Teichen durch ultraviolettes Licht, reduziert Ihren Chemieverbrauch, 230 V, 18 W



2

Die Zusatzheizung für Ihr Pool! Speedheat Titanheizstab mit 3000 W, 230 V für Pools bis 20 m³ Wasserinhalt, zur jederzeitigen Nachrüstung



3

Spezieller Filtereinsatz für Teichbesitzer. Im Lieferumfang enthalten sind Bioballs und unterschiedliche Vliesmatten.



Sandfilteranlage **speedclean** Comfort 50 & **speedclean** Comfort 75

Die Filteranlage „Speed Clean Comfort 75“/ „Speed Clean Comfort 50“ ist ein hellblauer 400 mm Polypropylen-Filterbehälter mit selbstsaugender Filterpumpe und Vorsieb. Pumpenleistung beträgt 6,6 m³ (SC50) / 8 m³ (SC75) bei 0,4 bar Betriebsdruck. Ein neuartiges 7-Wege-Ventil ermöglicht eine schnelle Demontage und einen leichten Zugang in den Filterbehälter. Der Deckel verfügt über ein Manometer und 2 zusätzliche Öffnungen für Titanheizstäbe und/oder UV-Entkeimungen. Die Filteranlage kann mit Sand (nicht enthalten) für Schwimmbecken oder mit speziellem Teicheinsatz verwendet werden. Bei Verwendung von Sand benötigt die Anlage ca. 15 kg (SC50) bzw. 25 kg (SC75) 0,7-1,2 mm Quarzsand oder 0,4-0,8 mm Quarzsand. Im Set befinden sich eine Grundplatte für die Filterpumpe, Verbindungsschläuche zum Filterkessel und Anschlüsse für 32/38 mm Schwimmbadschlauch. Die Filterpumpe Speed Clean Comfort 75 verfügt außerdem über einen Spezialadapter für INTEX Pools.

Sandfilteranlage **speedclean** Eco 30

Hellblauer Polypropylen-Filterbehälter in einem Stück gefertigt. Betriebsleistung 3,8 m³. Einzigartiges neuartiges 3-Wege-Ventil ohne Dichtungsstellen fix fertig am Kessel montiert, dadurch keine weitere Montagearbeit notwendig. Über 2 Öffnungen im Deckel können wahlweise eine UV-Entkeimung und eine Heizung oder jeweils 2 UV-Entkeimungen oder 2 Heizungen eingebaut werden. Wahlweise kann die Anlage mit Sand für Schwimmbecken oder mit speziellem Teicheinsatz für die Teichfiltration verwendet werden. Bei Sandbefüllung beträgt die Menge 12 kg.

Sandfilteranlage Speed Clean Comfort 75	Art.Nr.: 00-40100	299,00
Sandfilteranlage Speed Clean Comfort 50	Art.Nr.: 00-40200	249,90
Sandfilteranlage Speed Clean Eco 30	Art.Nr.: 00-40250	199,00
① UV System Speed Clean Comfort 50, Speed Clean Eco 30	Art.Nr.: 00-40510	119,90
UV System Speed Clean Comfort 75	Art.Nr.: 00-40511	119,90
② Heizung	Art.Nr.: 00-40550	179,90
③ Teich-Filtereinsatz für Speed Clean Comfort 50 & Speed Clean Eco 30	Art.Nr.: 00-40585	39,90
Teich-Filtereinsatz für Speed Clean Comfort 75	Art.Nr.: 00-40580	69,90



Speed Clean Classic 300

- Durchflussleistung 3,8 m³/h bei 0,4 bar Betriebsdruck
- 6-Wege-Top-Mount-Ventil mit Manometer
- mit Grundplatte
- für Pools bis ca. 19.000 l Wasserinhalt
- erforderliche Sandmenge ca. 20 kg
- 230 V / 200 W
- ohne Schläuche und Filtersand
- 32/38 mm Schlauchanschluss
- Ø 320 mm

Speed Clean Classic 310

- Durchflussleistung 4,5 m³/h bei 0,4 bar Betriebsdruck
- selbstsaugende Pumpe mit Vorfilter
- 6-Wege-Top-Mount-Ventil mit Manometer
- mit Grundplatte
- für Pools bis ca. 22.000 l Wasserinhalt
- erforderliche Sandmenge ca. 20 kg
- 230 V / 250 W
- ohne Schläuche und Filtersand
- 32/38 mm Schlauchanschluss
- Ø 320 mm

Speed Clean Classic 400

- Durchflussleistung 6,6 m³/h bei 0,4 bar Betriebsdruck
- selbstsaugende Pumpe mit Vorfilter
- 6-Wege-Top-Mount-Ventil mit Manometer
- mit Grundplatte
- für Pools bis ca. 28.000 l Wasserinhalt
- erforderliche Sandmenge ca. 25 kg
- 230 V / 450 W
- ohne Schläuche und Filtersand
- 32/38 mm Schlauchanschluss
- Ø 370 mm

Speed Clean Classic 500

- Durchflussleistung 8 m³/h bei 0,4 bar Betriebsdruck
- selbstsaugende Pumpe mit Vorfilter
- 6-Wege-Top-Mount-Ventil mit Manometer
- mit Grundplatte
- für Pools bis ca. 35.000 l Wasserinhalt
- erforderliche Sandmenge ca. 50 kg
- 230 V / 550 W
- ohne Schläuche und Filtersand
- 32/38 mm Schlauchanschluss
- Ø 470 mm

5



UV-System zur jederzeitigen Nachrüstung. Umweltbewußte Reduzierung von Algen und Bakterien von Pools und Teichen durch ultraviolettes Licht, reduziert Ihren Chemieverbrauch, 230 V, 18 W

6



Die Zusatzheizung für Ihr Pool! Speedheat Titanheizstab mit 3000 W, 230 V für Pools bis 20 m³ Wasserinhalt, zur jederzeitigen Nachrüstung

7



Speedpart Container-Spezialbehälter für den nachträglichen Einbau eines Speed UV-Systems oder eines Speedheat Titanheizstabes, Einbau zwischen Filteranlage und Pool, inklusive Befestigungsring, Schlauchanschluss Ø 32/38 mm.

❶ Speed Clean Classic 300	Art.Nr.: 00-40300	169,00
❷ Speed Clean Classic 310	Art.Nr.: 00-40310	199,00
❸ Speed Clean Classic 400	Art.Nr.: 00-40340	299,00
❹ Speed Clean Classic 500	Art.Nr.: 00-40360	399,00
❺ UV System	Art.Nr.: 00-40510	119,90
❻ Heizung	Art.Nr.: 00-40550	179,90
❼ Speedpart Container	Art.Nr.: 00-40530	49,95




Sandfilteranlage Krystal Clear® 6m³

- 6,0 m³/h Pumpenleistung
- 5,7 m³/h Systemleistung
- Filterpumpe mit Vorfilter
- Zeitschaltuhr
- 6-Wege-Ventil
- Grundplatte
- Sandmenge max. 25 kg
- 230 V / 370 W
- Anschluss ausschließlich für INTEX Pools mit 1 1/2" Spezialgewinde

Sandfilteranlage Krystal Clear® 10m³

- 10,0 m³/h Pumpenleistung
- 8,3 m³/h Systemleistung
- Filterpumpe mit Vorfilter
- Zeitschaltuhr
- 6-Wege-Ventil
- Grundplatte
- Sandmenge max. 45 kg
- 230 V / 700 W
- Anschluss ausschließlich für INTEX Pools mit 1 1/2" Spezialgewinde



Sandfilteranlage Krystal Clear® 6m ³	Art.Nr.: 12-56674	299,90
Sandfilteranlage Krystal Clear® 10m ³	Art.Nr.: 12-56672	399,90
Adapter A	Art.Nr.: 12-10722	4,99
Anschluss für INTEX Pools mit 32 mm Schlauchanschluss (wird 2x benötigt)		

Doppelfilteranlage Speed Clean Premium 100

- Sand- und Kartuschenfilteranlage
- 7-Wege-Ventil
- selbstsaugende Pumpe mit Vorfilter und Zeitschaltuhr
- Filtersteuerung
- Filterkessel
- Grundplatte
- 12,3m³/h bei 0,8 bar Betriebsdruck
- 230 V / 900 W
- Sandmenge max. 75 kg
- Anschluss Ø 50 mm



**WELT
NEUHEIT
KOMPAKT
DOPPELFILTER**

**SANDFILTER +
KARTUSCHENFILTER
AUS ZEOLITHE**

Doppelfilteranlage Premium 100

Innovativer Sandfilter mit Doppelfiltersystem SANDFILTER + KARTUSCHENFILTER AUS ZEOLITHE

Die Filteranlage „Speedclean Premium 100“ ist ein hellblauer 500mm Polypropylen-Filterbehälter mit selbstsaugender Filterpumpe und großem Vorfilter. Die Reinigungswirkung des Sandfilters (1. Filterstufe) beträgt 25-30µm und die Reinigungswirkung des Zeolithefilters (2. Filterstufe) beträgt 3µm. Der Deckel verfügt über ein Manometer und 2 zusätzliche Öffnungen für Titanheizstäbe und/oder UV-Entkeimungen. Eine direkt in der Pumpe eingebaute Zeitschaltuhr sorgt für eine einfache Programmierung.



1. Filterstufe

Einströmen des Wassers in den Sandfilter, Filterung im Quarz-Sandfilter, anschließende Einströmung des Wassers in den Zeolithefilter, welcher sich in der Mitte des Behälters befindet. (2. Filterstufe)



2. Filterstufe

Filterung des Wassers im Zeolithefilter. Das Wasser tritt in die Seitenwände des Zeolithefilters und wird während dessen gefiltert und in die Filtermitte geleitet. Von hier wird das saubere Wasser in den Reinwassertank befördert. Hier erfolgt durch Zugabe von UV-Licht (Option) eine unterstützende Entkeimung des Wassers. Mit dem Titanheizstab (Option) wird das Wasser auf Ihre gewünschte Temperatur gebracht.

Das Material Zeolithe besitzt eine außerordentlich große innere Oberfläche, von zum Teil weit über 1.000m²/g. Dadurch eignet es sich für vielfältige technische Anwendungen und insbesondere für die Filterung von Wasser.



Rückspül-Funktion

Bei der Filterreinigung durch Rückspül-Funktion wird Beckenwasser über die Reinwasser-Kammer von unten in die Sandfüllung gedrückt. Dabei werden die zurückgehaltenen Verunreinigungen welche sich im Sand befinden nach oben gedrückt und über das 7-Wege-Ventil in den Kanal gepumpt.

Doppelfilteranlage Speed Clean Premium 100 (ohne Zeitschaltuhr)

Art.Nr.: 00-40080

749,00

Doppelfilteranlage Speed Clean Premium 100 (lieferbar ab April 2011)

Art.Nr.: 00-40081

799,00



Filteranlage ECO

Typ	Filterleistung	Leistung	Ampere Motor	Anschluss	Filtertyp	TÜV/GS	Art.Nr.	Preis
2000	2.000l/h	45W	0.30A	230V	A		12-58604	39,90
2270GS	2.270l/h	60W	5.00A	230V/12V	A	●	12-58604GS	59,90
3000	3.800l/h	80W	0.45A	230V	A		12-56638	54,90
3300GS	3.300l/h	95W	8.00A	230V/12V	A	●	12-56638GS	79,90



Filteranlage OPTIMO

Typ	Filterleistung	Leistung	Ampere Motor	Anschluss	Filtertyp	TÜV/GS	Art.Nr.	Preis
5700	5.700l/h	165W	1.00A	230V	A		12-56636	109,90
5700GS	5.700l/h	165W	1.00A	230V/12V	A	●	12-56636GS	129,90
9500	9.500l/h	360W	1.70A	230V	B		12-56634	169,90



POOL HEATER

230V, 3kW für Pools bis Ø 457cm (max. 12m ³) geeignet, Anschluss NW32	Art.Nr.: 12-56684	119,90
--	-------------------	--------



QUARZFILTERSAND

Körnung 0,40 - 0,80mm	Art.Nr.: 03-60200	12,99
Körnung 0,70 - 1,25mm	Art.Nr.: 03-60300	12,99



Quick&Easy Filtersilikat, 25 kg

Die optimale Ergänzung für das Filtersystem. Das Filtersilikat ermöglicht eine viel feinere Filtrierung als konventionelle Filtermedien. Durch eine 30-mal größere Filterfläche werden auch kleinste Schmutzpartikel zurückgehalten. Längere Nutzungsdauer als Quarzsand. 25 kg Filtersilikat entsprechen einem Füllvolumen von ca. 40 kg Quarzsand.

Art.Nr.: 00-70560 39,90



WELT NEU HEIT

Speedpart Brush - Filterkartuschenreiniger

- einfache Anwendung
- schnelle gründliche Reinigung
- geeignet für alle Filterkartuschen
- verlängert die Lebensdauer Ihrer Kartusche
- einfach an Gartenschlauch anschließen


Art.Nr.: 00-61133 24,90






FILTERKARTUSCHE

Typ A	Art.Nr.: 12-59900	9,90
Typ B	Art.Nr.: 12-59905	19,90



SCHAUMSTOFFEINSATZ

für Einhängefilteranlage EP2M	Art.Nr.: 14-15971	14,99
-------------------------------	-------------------	-------



FILTERKARTUSCHE

für Quick Up Pools Ø 5,1 / 13,2 cm unten, Ø 3,0 / 15,2 cm oben Höhe 6,7 cm	Art.Nr.: 14-146777	9,90
für Quick Up Pools Ø 3,8 / 10,1 cm, Höhe 6,9 cm	Art.Nr.: 00-60220	9,90



EINLOCHKARTUSCHE PC7T

Ø 4,7 / 11,4 cm, Höhe 20 cm, Oberseite geschlossen, Unterseite offen	Art.Nr.: 00-60210	9,90
--	-------------------	------



FILTERKARTUSCHE FÜR QUICK UP POOLS

Ø 2,7 / 6,8 cm, Höhe 24,3 cm	Art.Nr.: 14-86003	9,90
------------------------------	-------------------	------



FILTERKARTUSCHE

für Einhängefilteranlage Stahlwandpoolset Splasher Ø 11 cm mit Innengewinde, Höhe 19,4 cm	Art.Nr.: 00-60225	14,90
--	-------------------	-------



ZEOLITE KARTUSCHE

entspricht der Filterkartusche Typ A	Art.Nr.: 00-60215	19,90
--------------------------------------	-------------------	-------





Einhandmischer



Ablagefläche & Handtuchhalter



Monsunkopf selbstentkalkend



speedshower Solardusche

- einfach am Gartenschlauch anzuschließen
- ausgestattet mit 20 l großem Wassertank
- teilbar für eine platzsparende Einlagerung
- großer, selbstentkalkender Monsunkopf
- Ablagefläche für Badeutensilien
- integrierter Handtuchhalter
- stabiler Standfuss mit Montagemöglichkeit
- einfache Montage ohne Werkzeug
- Einhandmischer für Kalt- und Warmwasser

Solardusche Sun Shower Magic

- einfach am Gartenschlauch anzuschließen
- PVC-Tank mit 23 l großem Wasserinhalt
- stabiler Standfuss mit Montagemöglichkeit
- Einhandmischer für Kalt- und Warmwasser
- verstellbarer Duschkopf
- Anschluss 1/2"

Speed Shower Solardusche

Art.Nr.: 00-49010


169,90

Solardusche Sun Shower Magic

Art.Nr.: 00-49000

139,90

NEU



speedsolar Sonnenkollektor

- Durchflussmenge mind. 2.000 l/h, max. 7.500 l/h
- Anschluss 32/38 mm
- Vorrichtung für INTEX Spezialadapter
- Abmessungen 55x55 cm
- Kollektorschlauch 24x38 mm

speedsolar Deluxe

- Durchflussmenge mind. 2.000 l/h, max. 10.000 l/h
- Anschluss 32/38 mm
- inkl. Intex Spezialadapter
- Abmessungen: 78x78 cm
- Kollektorschlauch Ø 30 mm

Schwimmbad- volumen	Zeitdauer in Tagen, um Wassertemperatur um ca. 3 ° C zu erhöhen*			
	1 x speed-solar	2 x speed-solar	3 x speed-solar	4 x speed-solar
4000 l	1,7	0,8	0,6	0,4
9000 l	3,9	1,9	1,4	1,0
14000 l	6,2	3,1	2,1	1,6
19000 l	8,4	4,2	2,8	2,1
22000 l	9,8	4,9	3,3	2,5

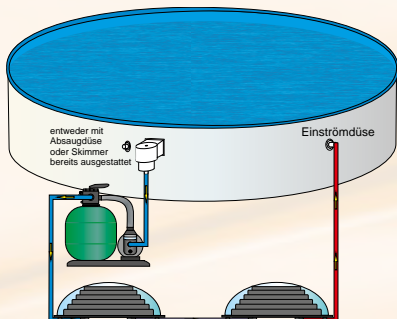
Schwimmbad- volumen	Zeitdauer in Tagen, um Wassertemperatur um ca. 3 ° C zu erhöhen*			
	1 x speed-solar Deluxe	2 x speed-solar Deluxe	3 x speed-solar Deluxe	4 x speed-solar Deluxe
7000 l	1,3	0,7	0,4	0,3
14000 l	2,8	1,4	0,9	0,7
27000 l	5,3	2,6	1,8	1,3
48000 l	9,5	4,7	3,2	2,4
61000 l	12,3	6,1	4,1	3,1

* Resultate basieren auf 10 Stunden direkter Sonneneinstrahlung pro Tag und können aufgrund von Wetterveränderungen variieren. Der Pool wurde mit einer Solarplane abgedeckt. Außentemperatur 20°C.

* Resultate basieren auf 10 Stunden direkter Sonneneinstrahlung pro Tag und können aufgrund von Wetterveränderungen variieren. Der Pool wurde mit einer Solarplane abgedeckt. Außentemperatur 20°C.



Abdeckung im Lieferumfang inkludiert, um Anlage bei erreichter Wassertemperatur zu deaktivieren.



ANSCHLUSS:

Der SpeedSolar Sonnenkollektor wird nach der Filteranlage angeschlossen. Für eine höhere Heizleistung können mehrere Elemente in Serie verbunden werden.

Für einen optimalen Anschluss empfehlen wir unser Bypass-Set auf Seite 25 zu verwenden.

SpeedSolar Sonnenkollektor

Art.Nr.: 00-49100

119,90

SpeedSolar Deluxe Sonnenkollektor

Art.Nr.: 00-49110

249,90



Profi - Solarmatte aus LDPE Kunststoff, für angenehm warmes Wasser. Fertiger Kollektor zur einfachen Montage. Achtung: Verbindungsschläuche nicht im Lieferumfang.

Sun LDPE 0,7 x 3,0m

- Anschluss 32/38 mm,
- für Poolgrößen bis 12.000 l Wasserinhalt
- max. Durchflussmenge 10.000 l/h
- Einfache, schnelle Montage

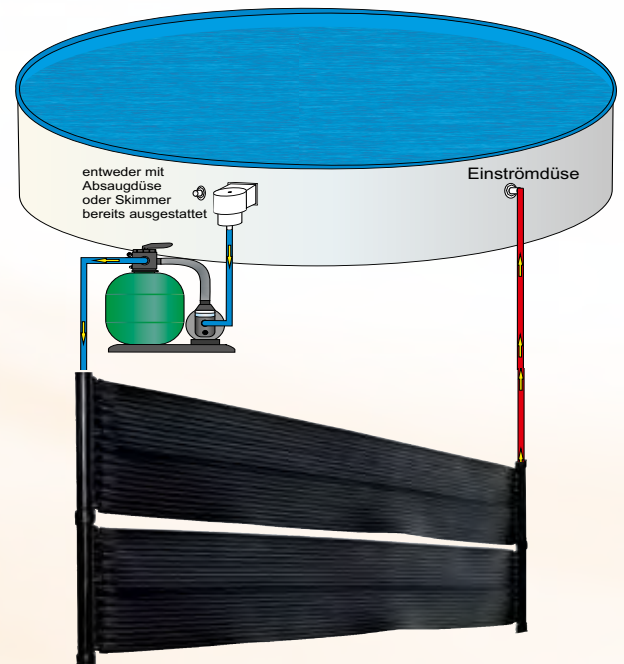
Sun LDPE 0,7 x 6,0m

- Anschluss 32/38 mm,
- für Poolgrößen bis 20.000 l Wasserinhalt
- max. Durchflussmenge 10.000 l/h
- Einfache, schnelle Montage

ANSCHLUSS:

Der Speed Solar Sun Sonnenkollektor wird nach der Filteranlage angeschlossen. Für eine höhere Heizleistung können mehrere Elemente in Serie verbunden werden.

Für einen optimalen Anschluss empfehlen wir unser Bypass-Set auf Seite 25 zu verwenden.



Speed Solar Sun LDPE 0,7 x 3,0m

Art.Nr.: 00-49120

89,90

Speed Solar Sun LDPE 0,7 x 6,0m

Art.Nr.: 00-49123

149,90

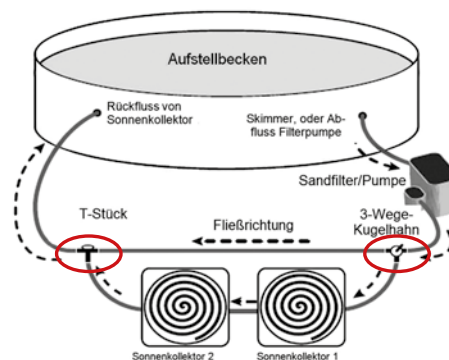


Bypass Set

- zur gezielten Steuerung der Heizleistung
- passend für Schlauchanschluss \varnothing 38 mm
- bei einer bestehenden Filterpumpe mit einer Leistung von mehr als 7500 l/h oder 10000 l/h muss bei den angegebenen Produkten das Bypass-Set zwingend eingesetzt werden um eine druckmäßige Überbeanspruchung der Kollektoren zu verhindern.

Art.Nr. 00-60045

34,90



3-Wege-Ventil mit 1 1/2" IG

Art.Nr. 00-60025

19,90



T-Stück Schlauchverbindungsteil Anschluss \varnothing 38 mm

Art.Nr. 00-60036

7,99



Schlauchtülle 32/38 mm mit 1 1/2" AG Doppelpack mit Teflonband

Art.Nr. 00-60030

7,99



Schwimmbadschlauch

Anschluss NW38 mm - 1,5 m Teilstücke
Anschluss NW 32 mm - 1,1 m Teilstücke
Farbe: weiß

Fixlänge 9,0 m, NW 38, Art.Nr.: 00-60017

49,90

Fixlänge 12,0 m, NW 38, Art.Nr.: 00-60018

59,90



1 Salzgenerator nach der Filterpumpe anschließen. Salz in das Pool einfüllen.



2 Salzgenerator einschalten um Bakterien, Viren, Algen zu zerstören.



3 Das Ergebnis: klares, sauberes Wasser.

Salzgenerator

Normales Salz besteht aus zwei Elementen, Natrium und Chlorid. Nach der Installation des Salzgenerators wird Salz (abhängig von der Poolgröße, ca. 3 kg/m³ Wasser) im Poolwasser aufgelöst. Das Schwimmbeckenwasser läuft durch die elektrolytischen Speicherzellen des Salzgenerators, um reinstes Chlor zu erzeugen, daß sich sofort im Wasser auflöst. Das Chlor beginnt sofort mit der Zerstörung von Bakterien, Viren, Algen und anderen organischen Materialien.

Vorteile

- kein Kauf von Chlor mehr nötig!
- Salz ist ein Naturprodukt
- kein Hinzufügen von Chlor
- einfache Handhabung!
- keine brennenden, roten Augen!
- keine trockene Haut!
- keine ausgebleichte Kleidung!
- schöne Verkaufsverpackung

Achtung:

Das Salzwassersystem ist nicht geeignet für Stahlmantelbecken. Die Filteranlage muss über eine Mindestleistung von 3.300 l/h verfügen.

Salzwassersystem	12-54602GS	249,90
Spezialsalz für Salzwassersystem 25 kg	07-10100	14,99



WELT-NEUHEIT!
mit integrierter
Kupferionisation zur
Verhinderung von
Algenwuchs



INTEX®

Sandfilteranlage Krystal Clear® 6m³ & Salzwassersystem

- 6,0 m³/h Pumpenleistung
- 5,7 m³/h Systemleistung
- Filterpumpe mit Vorfilter
- Zeitschaltuhr
- 6-Wege-Ventil
- Grundplatte
- Sandmenge max. 25 kg
- 230 V / 470 W
- Anschluss ausschließlich für INTEX Pools mit 1 1/2" Spezialgewinde

Sandfilteranlage Krystal Clear® 10m³ & Salzwassersystem

- 10,0 m³/h Pumpenleistung
- 8,3 m³/h Systemleistung
- Filterpumpe mit Vorfilter
- Zeitschaltuhr
- 6-Wege-Ventil
- Grundplatte
- Sandmenge max. 25 kg
- 230 V / 770 W
- Anschluss ausschließlich für INTEX Pools mit 1 1/2" Spezialgewinde

Krystal Clear® Sandfilteranlage & Salzwassersystem (nur für INTEX-Pools geeignet!)

Sandfilter wurden lange Zeit von Schwimmbadbesitzern als eine der besten Methoden angesehen, um ein klares, glitzerndes Schwimmbadwasser zu erhalten. Der komplett natürliche, günstige Sand leistet exzellente Arbeit beim Herausfiltern von Schmutzpartikeln im Wasser. Dadurch ist der Sandfilter die einfachste Filtermethode am Markt. Salzwassersysteme wurden von Schwimmbadbesitzern ebenfalls lange Zeit erfolgreich angewendet um ein sauberes und sicheres Schwimmbadwasser zu bekommen, ohne dafür auf Methoden wie zB. traditionelle Chlorbehandlung ausweichen zu müssen. INTEX hat nun diese 2 exzellenten Systeme in einem Produkt kombiniert, welches den Besitzern von Aufstellbecken nun ermöglicht EIN kostengünstiges, pflegeleichtes System anzuwenden, um ein sauberes, klares und sicheres Schwimmbadwasser zu erhalten. Beide Systeme werden automatisch durch eine 24-Stunden Zeitschaltuhr kontrolliert und garantieren somit eine sorglose und einfache Anwendung.



Das Filtersystem kann wahlweise mit oder ohne integriertem Salzwassersystem betrieben werden.

Krystal Clear® Sandfilteranlage 6m ³ & Salzwassersystem	12-56678	499,90
Krystal Clear® Sandfilteranlage 10m ³ & Salzwassersystem	12-56682	599,00
Adapter A, Anschluss für INTEX Pools mit 32 mm Schlauchanschluss (wird 2x benötigt)	12-10722	4,99

Swimmingpools

Filteranlagen

Zubehör

Wasserpflege

Poolparty

Luftbetten

Boote



SOLARNOPPENFOLIE, rund mit Entwässerungslöchern

für EASY-POOL-SET und FRAME-POOL-SET für Pool-Ø 305cm	Solarplane ca. 288 cm	12-59952	24,90
für EASY-POOL-SET und FRAME-POOL-SET für Pool-Ø 366cm	Solarplane ca. 344 cm	12-59953	39,90
für EASY-POOL-SET und FRAME-POOL-SET für Pool-Ø 457cm	Solarplane ca. 448 cm	12-59954	69,90
für EASY-POOL-SET und FRAME-POOL-SET für Pool-Ø 549cm	Solarplane ca. 531 cm	12-59955	89,90
für ULTRA-FRAME-SET 549 x 274cm	Solarplane ca. 535 x 253 cm	12-59957	69,90



SOLARNOPPENFOLIE für Aufstellpools, Stärke 300 µm

für Rundpool Ø 4,00 m	Art.Nr.: 00-36110	129,00
für Rundpool Ø 4,60 m	Art.Nr.: 00-36120	159,00
für Rundpool Ø 5,00 m	Art.Nr.: 00-36125	169,00
für Rundpool Ø 5,50 m	Art.Nr.: 00-36130	179,00
für Rundpool Ø 6,00 m	Art.Nr.: 00-36135	209,00
für Ovalpool 5,50 x 3,60 m	Art.Nr.: 00-36140	149,00
für Ovalpool 6,30 x 3,60 m	Art.Nr.: 00-36150	179,00
für Ovalpool 7,30 x 3,70 m	Art.Nr.: 00-36155	189,00
für Rechteckpool 6,00 x 3,00 m	Art.Nr.: 00-36170	149,00
für Rechteckpool 7,00 x 3,50 m	Art.Nr.: 00-36175	189,00
für Rechteckpool 7,00 x 4,00 m	Art.Nr.: 00-36177	199,00
für Rechteckpool 8,00 x 4,00 m	Art.Nr.: 00-36180	229,00
für Rechteckpool 9,00 x 4,00 m	Art.Nr.: 00-36185	269,00
für Rechteckpool 9,00 x 5,00 m	Art.Nr.: 00-36190	319,00
für Rechteckpool 10,00 x 5,00 m	Art.Nr.: 00-36193	379,00



SOLARPLANENAUFROLLER ALU

inkl. Welle, bis 5,5m fahrbar, mit beidseitigen Lagerböcken

Art.Nr.: 14-38059 349,90



SOLARPLANENAUFROLLER

mit beidseitigen Lagerböcken inkl. Welle für Pools bis 5 m Breite

Art.Nr.: 14-38054 259,90



BODENSCHUTZPLANE

für Pools bis 488 x 488

Art.Nr.: 12-58932 24,90



SCHWIMMBADVLIES

16 m² Schwimmbadvlies 200 g/m²

Art.Nr.: 00-36016 59,90


30 m² Schwimmbadvlies 200 g/m²

Art.Nr.: 00-36030 99,90



ABDECKPLANE für EASY-POOL

Kunststoffplane mit Überhang, umlaufender Schnur und mittiger Entwässerung	Ø 244cm	12-58939	11,90
Kunststoffplane mit Überhang, umlaufender Schnur und mittiger Entwässerung	Ø 305cm	12-58938	12,90
Kunststoffplane mit Überhang, umlaufender Schnur und mittiger Entwässerung	Ø 366cm	12-58919	17,90
Kunststoffplane mit Überhang, umlaufender Schnur und mittiger Entwässerung	Ø 457cm	12-58920	24,90



ABDECKPLANE für FRAME-POOL

Kunststoffplane mit Überhang, umlaufender Schnur und mittiger Entwässerung	Ø 305cm	12-58406	15,90
Kunststoffplane mit Überhang, umlaufender Schnur und mittiger Entwässerung	Ø 366cm	12-58411	19,90
Kunststoffplane mit Überhang, umlaufender Schnur und mittiger Entwässerung	Ø 457cm	12-58901	24,90
Deluxe Abdeckplane mit umlaufender Schnur und mittiger Entwässerung	Ø 549cm	12-57900	69,90
Deluxe Abdeckplane mit umlaufender Schnur und mittiger Entwässerung	Ø 488cm / 508cm	12-57901	59,90



Sommerabdeckplane für Stahlwandpools

verstärkt, robuste Ausführung mit Spannkordel, Material: PE, **Übermaß 70 cm**

für Pool Ø 360 cm	Art.Nr.: 00-36205	59,90
für Pool Ø 400 cm	Art.Nr.: 00-36210	99,90
für Pool Ø 460 cm	Art.Nr.: 00-36220	119,90
für Pool Ø 500 cm	Art.Nr.: 00-36225	129,90
für Pool Ø 550 cm	Art.Nr.: 00-36230	149,90
für Pool Ø 600 cm	Art.Nr.: 00-36235	159,90
für Oval Pool 490 x 300 cm	Art.Nr.: 00-36245	119,90
für Oval Pool 550 x 360 cm	Art.Nr.: 00-36240	129,90
für Oval Pool 640 x 360cm	Art.Nr.: 00-36250	154,90
für Oval Pool 730 x 370 cm	Art.Nr.: 00-36255	159,90
für Oval Pool 800 x 400 cm	Art.Nr.: 00-36260	199,90



Winterabdeckplane für Stahlwandpools

verstärkt, robuste Ausführung mit Spannkordel, Material: PE, **Übermaß 130 cm**

für Pool Ø 360 cm	Art.Nr.: 00-36010	89,90
für Pool Ø 400 cm	Art.Nr.: 00-36310	109,90
für Pool Ø 460 cm	Art.Nr.: 00-36320	119,90
für Pool Ø 500 cm	Art.Nr.: 00-36325	149,90
für Pool Ø 550 cm	Art.Nr.: 00-36330	159,90
für Pool Ø 600 cm	Art.Nr.: 00-36335	199,90
für Oval Pool 490 x 300 cm	Art.Nr.: 00-36345	139,90
für Oval Pool 550 x 370 cm	Art.Nr.: 00-36340	149,90
für Oval Pool 620 x 360 cm	Art.Nr.: 00-36341	169,90
für Oval Pool 640 x 360 cm	Art.Nr.: 00-36355	179,90
für Oval Pool 730 x 370 cm	Art.Nr.: 00-36350	189,90
für Oval Pool 800 x 400 cm	Art.Nr.: 00-36360	249,90



❶ Leiter mit Plattform	für 132 cm Pool	Art.Nr.: 12-58975	99,90
❷ Leiter ohne Plattform	für 91 cm Pool	Art.Nr.: 12-58972	49,90
	für 107 cm Pool	Art.Nr.: 12-58973	64,90
	für 122 cm Pool	Art.Nr.: 12-58974	89,90
❸ Sicherheitsleiter	für 91 - 107 cm INTEX Pools, mit Plattform	Art.Nr.: 12-58969	99,90
	für 122 - 132 cm INTEX Pools, mit Plattform	Art.Nr.: 12-58971	119,90
Die neuen Sicherheitsleitern verfügen neben den abnehmbaren Außenstufen, welche durch einen Klappverschluss befestigt und entfernt werden können, außerdem über eine höhere Stabilität.			



❶ Reinigungsset „De Luxe“	Oberflächenkescher, Bodensauger inklusive Oberflächenabsauger für Filterleistung ab 5.700 l/h, 279 cm Telestange 3-fach, inklusive Beckenbürste;	Art.Nr.: 12-58947	79,90
❷ Einhängeskimmer de Luxe	Anschluss für alle INTEX Pools	Art.Nr.: 12-58949	24,90



Speedcleaner „Robo Deluxe“ mit Caddy und Fernbedienung

Vollautomatischer, elektrischer Bodensauger mit Caddy und Funkfernbedienung. Der Bodenreiniger wird über einen 24V Gleichspannungsmotor angetrieben und ist für alle Becken zur Boden- bzw. Wandreinigung geeignet. Die Entleerung des Schmutzbehälters erfolgt von oben. Die Kabellänge beträgt 20 m, die eingebaute Filterpumpe verfügt über eine Leistung von 15.500 l/h.

speedcleaner Robo Deluxe

Art.Nr. 00-61020

1.199,00



Speedcleaner „Robo“ mit Caddy

Vollautomatischer, elektrischer Bodensauger mit Caddy. Der Bodenreiniger wird über einen 24V Gleichspannungsmotor angetrieben und ist für alle Becken zur Boden- bzw. Wandreinigung geeignet. Die Entleerung des Schmutzbehälters erfolgt von oben. Die Kabellänge beträgt 20 m, die eingebaute Filterpumpe verfügt über eine Leistung von 15.500 l/h.

speedcleaner Robo

Art.Nr. 00-61015

999,90



Speedcleaner „Poolrunner“

Vollautomatischer, elektrischer Bodensauger zur Reinigung von allen Pools. Der Reiniger verfügt über einen 24V Gleichspannungsmotor mit Jetantrieb zur alleinigen Reinigung von Bodenflächen. Die Steuerung erfolgt über jeweils eine Düse auf Vorder- bzw. Rückseite. Die Reinigung des Filtersacks erfolgt von oben. Die Kabellänge beträgt 15 m, die eingebaute Filterpumpe verfügt über eine Leistung von 15.500 l/h.

speedcleaner Poolrunner

Art.Nr. 00-61010

399,90



Schwimmbadreiniger Magic Clean

Selbstfahrender Bodensauger inkl. 9 lfm Spezielschwimm-schlauch. Sehr gut für Aufstellbecken geeignet. Filterleistung sollte mindestens 5 m³/h betragen.

Art.Nr. 28-80107

179,90



Automatischer Poolreiniger

Reinigen Sie Ihren Pool ohne großen Aufwand. Die Absaugung des Poolbodens erfolgt durch das Venturi-Prinzip. Inkludiert sind Verbindungsschläuche mit einer Gesamtlänge von 792 cm. Anschluss nur für INTEX-Pools, Pumpenleistung mindestens 7.000 l/h.

Art.Nr. 12-58948

119,90



Reinigungsset

bestehend aus: Oberflächenkescher, 239 cm Telestange, Bodensauger „Venturi Prinzip“

Art.Nr. 12-58958

24,90



Vacuum Bodensauger

Neuartiger Bodensauger ohne weiteres Zubehör benützbar. Dieser Bodensauger eignet sich besonders gut für die schnelle Reinigung von Whirlpools, Beckenstufen und kleinen Verunreinigungen die schnell aus dem Pool entfernt werden sollen. Besondere Anwendung findet der Reiniger auch in INTEX Pools, wenn der Kunde mal keinen Gartenschlauchanschluss zur Hand hat oder diesen nicht verwenden will. Ein Set besteht aus Bodensauger, 3 Düsenaufsätzen, Wandhalterung und Oberflächenkescher.

Art.Nr. 15-4855

29,90



Bodensauger ECO

Schlauchanschluss
32/38 mm

Art.Nr. 00-61140 9,90



Bodensauger STANDARD

Schlauchanschluss
32/38 mm

Art.Nr. 00-61145 19,90



Bodensauger DE LUXE

Schlauchanschluss
32/38 mm

Art.Nr. 00-61150 29,90



Bodensauger ERSATZGRIFF

Art.Nr. 00-61159 8,90



Bürste

Eckbürste inklusive
Sauganschluss. Schlauch-
anschluss 38 mm.

Art.Nr. 00-61125 11,90



Bürste


Beckenbürste kurz

Art.Nr. 00-61119 7,90




Bürste
Beckenbürste lang

Art.Nr. 00-61120 11,90



Handschrubber
im Doppelpack

Art.Nr. 00-61135 4,90



Handschrubber
DeLuxe mit Griff

Art.Nr. 00-61130 6,90



Nano-Schwamm
die ökologische Putzlösung
mit Nano-Technologie
Inhalt 2 Stk.

Art.Nr. 00-61136 9,99



Schwimmbadschlauch
Anschluss NW38 mm - 1,5 m Teilstücke
Anschluss NW 32 mm - 1,1 m Teilstücke
Farbe: weiß

Rolle zu 100 lfm, NW 32, Art.Nr.: 00-60000 3,99

Rolle zu 100 lfm, NW 38, Art.Nr.: 00-60010 4,99

Fixlänge 9,0 m, NW 38, Art.Nr.: 00-60017 49,90

Fixlänge 12,0 m, NW 38, Art.Nr.: 00-60018 59,90



Schwimmbadschlauch
für INTEX Pools Fixlänge
150 cm, 1 1/2" inkl. INTEX
Verschraubung

Art.Nr. 12-51009 19,90



Schwimmbadschlauch
für INTEX Pools
Fixlänge 150 cm, NW 32

Art.Nr. 12-51149 9,99



Laubkescher
Modell PVC flach

Art.Nr. 00-61100 8,90



Laubkescher
Modell flach mit verstärktem
Kunststoffrahmen

Art.Nr. 00-61105 14,90



Laubkescher ECO
Modell PVC tief

Art.Nr. 00-61110 12,90



Laubkescher
Modell PVC tief mit verstärktem
Kunststoffrahmen

Art.Nr. 00-61115 15,90

**Teleskopstangen**

Material: Aluminium, Standard, Wandstärke: 0,8 mm

Teleskopstange 1,2 - 3,6 m, 3-teilig, Art.Nr.: 00-61190	24,90
Teleskopstange 1,80 - 3,60 m, 2-teilig, Art.Nr.: 00-61191	29,90
Teleskopstange 2,40 - 4,80 m, 2-teilig, Art.Nr.: 00-61192	34,90

**Kescher flach PVC mit Alustange**

1,50 m (5-teilig)

Art.Nr. 00-61108 9,90

**Schlauchtülle 32/38 mm**mit 1 1/2" AG
Doppelpack mit Teflonband

Art.Nr. 00-60030 7,99

**Schlauchtülle 38 mm**

Klebe - Doppelpack

Art.Nr. 00-60031 4,99

**Doppelschlauchtülle 38 mm**

Doppelpack

Art.Nr. 00-60033 4,99

**Doppelschlauchtülle 32/38**

Art.Nr. 00-60034 2,99

**Schlauchklemmen 32/38**

Doppelpack

Art.Nr. 00-60039 3,99

**Reparaturset für INTEX Pools**
inklusive Reparaturkleber
und PVC Flicker (kein
Unterwasserkleber)

Art.Nr. 12-59632EU 4,99

**Unterwasser Reparaturset**
mit Kleber (30 g) und
PVC Flicker

Art.Nr. 00-61350 9,99

**Reparatur Flicker selbstklebend**

Art.Nr. 12-59631NP 1,99



❶ Dosierschwimmer Mini	für 20g Tabletten	Art.Nr.: 00-79050	5,90
❷ Dosierschwimmer Maxi	für 200g Tabletten	Art.Nr.: 00-79060	6,90
❸ Dosierschwimmer Derby Dolphin	für 200g - 500g Tabs	Art.Nr.: 15-1003	12,90
❹ Dosierschwimmer Derby Duck	für 200g - 500g Tabs	Art.Nr.: 15-4003	12,90
❺ Dosierschwimmer Turbo Turtle	für 200g - 500g Tabs	Art.Nr.: 15-6003	12,90
❻ Chlordosierer Fish Magic	für bis zu 3 Stk. 200 g Tabletten	Art.Nr.: 00-79065	9,90



❶ Schwimmthermometer	Turbo Turtle	Art.Nr.: 15-6700	9,99
❷ Schwimmthermometer	Derby Duck	Art.Nr.: 15-7000	9,99
❸ Schwimmthermometer	Derby Dolphin	Art.Nr.: 15-1700	9,99
❹ Rundthermometer	Rund Ø 18 cm mit Schwimmring, 30 cm lang	Art.Nr.: 00-61320	29,90
❺ Schwimmring Thermometer	de Luxe	Art.Nr.: 00-61305	29,90
❻ Thermometer	Economy	Art.Nr.: 00-61300	7,90



❶ Kugelthermometer	Weiß mit rotem Kugelkopf	Art.Nr.: 00-61310	11,90
❷ Tierthermometer	im Display sortiert	Art.Nr.: 00-61315	8,90
❸ Digital-Thermometer	Schwimmender Digitalthermometer, mit Solarzelle Anzeige °C und °F	Art.Nr.: 00-61330	14,90



FUSSBAD

Farbe: gelb	Art.Nr.: 15-4290	11,90
-------------	------------------	-------



Floating Water Polo Spiel
124 x 91 x 86 cm

Art.Nr. 12-58507NP 15,99



Pool Volleyball Game
239 x 64 x 91 cm

Art.Nr. 12-56508NP 9,90



Sport Set für EASY POOL (für Ø von 457 - 549 cm)
bestehend aus Basketballkorb und Volleyballnetz

Art.Nr. 12-58506NP 6,99



Basketball Spiel FLOATING HOOPS
67 x 55 cm
Farbe blau/rot oder gelb/grün

Art.Nr. 12-58504NP 6,99



MEGA CHILL
Getränkekühler Ø 79 cm

Art.Nr. 12-58820 19,90



Tote-N-Float
229 x 86 cm

Art.Nr. 12-58807EU 9,99



Luftmatratze ECO
183 x 69 cm
in 3 Farben erhältlich

Art.Nr. 12-59703EU 4,99



Lounge 18 Hole Suntanner
188 x 71 cm

Art.Nr. 12-58894EU 12,99



Luftmatratze Deluxe
183x76 cm

Art.Nr. 12-58715EU 7,99



Luftmatratze DELUXE
188 x 89 cm

Art.Nr. 12-59726EU 7,99



Mesh Lounge
178x99 cm

Art.Nr. 12-58833EU 19,99



**Sitz- & Liegelounge**

198 x 94 cm

Art.Nr. 12-58870EU 19,99

**KING COOL Lounge**

160 x 85 cm

Art.Nr. 12-58802EU 8,99

**Sitting Lounge**180 x 135 cm geschwungen
mit Lehne

Art.Nr. 12-58868EU 34,99

**Sitz Liege Lounge**

183x102 cm

Art.Nr. 12-58866EU 14,99

**DUAL RECLINER Lounge**

188 x 152 cm

Art.Nr. 12-58865EU 29,90

**Comfy Cool Lounge**

184x117 cm

Art.Nr. 12-58864EU 24,90

**Double Fun 2
2-PERSONEN LOUNGE**

206 x 157 cm

Art.Nr. 12-58877EU 29,90

**NEON FROSTED Lounge**

137 x 122 cm, mit Lehne

Art.Nr. 12-58889EU 12,99

**Sit'n Float**

152 x 99 cm

Art.Nr. 12-58859EU 12,99

**Pacesetter Boat**160x94x29 cm
ohne Paddel

Art.Nr. 12-58345NP 15,99

**Reittier KLEINER WAL**

162 x 76 cm

Art.Nr. 12-58523NP 9,99

**Reittier KLEINER
ALLIGATOR**

168 x 86 cm

Art.Nr. 12-58546NP 8,99



Wave Rider Ride-On
114x69 cm

Art.Nr. 12-56535NP 6,90



Pool School Step 3 Surfer
81 x 76 cm

Art.Nr. 12-58167EU 5,99



Boot „Pool Cruiser“
107 x 69 cm

Art.Nr. 12-59380NP 7,99



**Wasserspielring
„Animal Split Ring“**
61 x 56 cm

Art.Nr. 12-59220NP 1,99



BABY DRAGON RIDE-ON
130 x 107 cm

Art.Nr. 12-56562NP 5,90

NEU



**SCHWIMMRING
BABY WAL**
81 x 62 cm

Art.Nr. 12-59218NP 2,99

NEU



Wasserball PARADISE
Ø 61 cm

Art.Nr. 12-59032NP 2,99



Wasserspieltiere
9 verschiedene Tiere

Art.Nr. 12-58590NP 2,99



Swim Center Colors
185 x 180 x 53 cm

Art.Nr. 12-56495NP 34,90



Ocean Reef Pool
191x178x61 cm

Art.Nr. 12-56493NP 33,90



Jungle Play Center
305x198x135 cm

Art.Nr. 12-57467NP 54,90

NEU



Sun Shade Pool
161x161x114 cm
mit abnehmbaren
Sonnendach

Art.Nr. 12-56471NP 23,90



Schwimm-Center
229 x 229 x 66 cm

Art.Nr. 12-56475 39,90



3-Ring Pool Blau
147 x 33 cm

Art.Nr. 12-58426NP 14,99



3-Ring Pool Blau
168 x 41 cm

Art.Nr. 12-58446NP 19,99



3-Ring Pool Blau
114 x 25 cm

Art.Nr. 12-59416NP 7,99



**Schwimmhilfe „Deluxe“
groß**
30 x 15 cm

Art.Nr. 12-58641EU 2,99



**Schwimmhilfe „Deluxe“
klein**
23 x 15 cm

Art.Nr. 12-58642EU 2,99



**Schwimmhilfe
CLOWNFISH**
37 x 22 cm

Art.Nr. 12-56650EU 2,99



Pool School Step 2
Schwimmweste
für Kinder von 3 - 6 Jahren

Art.Nr. 12-58660EU 4,99




Schnorchelset ADVENTURE
Tauchermaske mit
Schnorchel
für Kinder von 3 - 10 Jahren

Art.Nr. 12-55942 9,99



**Schnorchelset
AVIATOR SPORT**
für Kinder geeignet
Flossengröße 5-8

Art.Nr. 12-55957 29,99



DIVE RINGS SET
4 versch. Farben

Art.Nr. 12-55501 3,99



Chlorbrille JUNIOR
Für Kinder von 3 - 10 Jahren

Art.Nr. 12-55601 3,99

**Fußpumpe BELLOWS**

28 cm

Art.Nr. 12-69611 6,99

**Fußpumpe GIANT**32 cm, verfügt über 20 %
mehr Luftvolumen als Fuß-
pumpe Bellows

Art.Nr. 12-68610 9,99

**Handpumpe**

48 cm

Art.Nr. 12-68615 15,90

**Luftpumpe QUICK FILL**

230V / 12V

Art.Nr. 12-68609 54,90

**Luftpumpe QUICK FILL 2**Anschluss 230 V, mit 3
verschiedenen Anschluss-
stücken

Art.Nr. 12-66620 19,90

**elektr. Luftpumpe 12 V**
Anschluss 12 V, mit 3
verschiedenen Anschluss-
stücken

Art.Nr. 12-66626 9,90

NEU



LED Taschenlampe mit 5 Funktionen

Optisches Design mit 10facher Vergrößerungslinse, 360° Rundumbeleuchtung, eingebaute, leicht zugängliche Batteriekassette, 2 zusätzliche Batteriekassetten, praktisch verpackt, dauerhaft waserabweisende und stoßfeste Konstruktion, mehrfach patentiert.

NEU




LED Deluxe Taschenlampe mit 5 Funktionen

Optisches Design mit 10facher Vergrößerungslinse, 360° Rundumbeleuchtung, eingebaute, leicht zugängliche Batteriekassette, 2 zusätzliche Batteriekassetten, praktisch verpackt, dauerhaft waserabweisende und stoßfeste Konstruktion, mehrfach patentiert.

Funktion	Bedienung
Taschenlampe	Wählen Sie den Taschenlampen-Modus und wählen Sie zwischen 3 Leistungsstufen (8%, 50%, 100%), sowie dem einstellbaren Fokus um alle Taschenlampen-Anforderungen zu erfüllen.
Hängelaterne	Verwenden Sie den Flutlichtmodus mit aufgehängter Laterne. Wählen Sie zwischen 3 Leistungsstufen um alle individuellen Anforderungen zu erfüllen.
Tischlampe	Verwenden Sie den Laternenmodus. 8% Leistungsstufe sind perfekt für eine Nachtbeleuchtung zuhause oder auf der Straße, während die 50% und 100%-Stufe ideal für Camping sind, oder um Räume, Garagen, Wohnwägen oder Zelte zu beleuchten.
Warnblinkanlage	Verwenden Sie die höchste Leistungsstufe als ein blinkendes gelb-leuchtendes Warnlicht. Eine sehr wichtige und nützliche Funktion dieser Lampe, besonders wenn man im Auto unterwegs ist, auf Booten, beim Camping und generell auf Reisen.
Notfallsender	Verwenden Sie die höchste Leistungsstufe. Automatisch blinkt das internationale SOS Signal mit einer Leuchtweite von 1 Kilometer. Leicht erkennbar von Rettungspersonal.

❶ LED Taschenlampe mit 5 Funktionen	Art.Nr.: 12-68690	24,90
❷ LED Deluxe Taschenlampe mit 5 Funktionen	Art.Nr.: 12-68691	39,90



Poolbeleuchtung

❶ Lichtshow mit Wasserfontaine, inkl. Fernsteuerung (ohne Batterien)	Art.Nr.: 15-3565	59,90
❷ Lichtshow mit 4 LED, inkl. AA Batterien	Art.Nr.: 15-3555	19,90

Swimmingpools

Filteranlagen

Zubehör

Wasserpflege

Poolparty

Luftbetten


Boote

NEU



LED Poollicht für Stahlwand- und Aufstellbecken

Poolbeleuchtung	230 V / 12 V, 6 LED, Magnetbefestigung, für alle handelsüblichen Aufstellpools bis 0,8 mm Stahlmantelstärke	Art.Nr.: 00-60050	89,90
------------------------	---	-------------------	-------



Poolbeleuchtung

Poolbeleuchtung	230V/12 V, Licht kann durch eingebaute Magnete direkt an der Poolwand befestigt werden. (nicht für Stahlwandbecken geeignet)	Art.Nr.: 12-56688	99,90
------------------------	--	-------------------	-------

Swimmingpools

Filteranlagen

Zubehör

Wasserpflege

Poolparty

Luftbetten

Boote



NEU



abnehmbares Rückenissen



Loungen Sessel

- in den Farben: grün, violett, pink erhältlich
- qualitätsgeprüfte, wasserfeste beflockte Oberseite und Seitenwände (0,52 mm) und Vinyl-Material an der Unterseite (0,38 mm)
- ein großes speziell entwickeltes Sitzkissen um sich richtig verwöhnen zu lassen
- ein kleines abnehmbares Rückenissen für noch mehr Komfort
- kann platzsparend zusammengefasst werden

Loungen Sessel 91 x 102 x 65 cm

Art.Nr.: 12-68563NP

29,90



NEU



Sofa Lounge

- qualitätsgeprüfte, wasserfeste, beflockte Oberseite, Seiten und Boden (0,52 mm)
- 2-in-1 Ventil für schnelles befüllen und entleeren der Luft
- inklusive 2 Getränkehalter für Erfrischungen
- kann platzsparend zusammengefaltet werden

Sofa Lounge 155 x 117 x 74 cm

Art.Nr.: 12-68560

29,90



neue Struktur



ergonomisch geformter Sitz mit abgewinkelter Rückenlehne



praktischer Getränkehalter



NEU

Ultra Lounge Set

- qualitätsgeprüfte, wasserfeste, beflockte Oberfläche und Seiten (0,52 mm) und Vinyl-Material (0,38 mm) an der Unterseite
- 2-in-1 Ventil mit einer extra weiten Öffnung für schnelles Aufblasen und Ablassen der Luft
- praktischer Getränkehalter für Erfrischungen
- kann platzsparend zusammengefaltet werden

Ultra Lounge Set 99 x 130 x 76 cm inkl. Ottoman

Art.Nr.: 12-68564NP

29,90



Luftbett Take Along, 230 V

- qualitätsgeprüfte, wasserfeste, beflochtete Oberseite (0,53 mm) mit 0,38 mm Boden und Seitenwänden
- hoher Liegekomfort durch eingebautes Kissen
- Matratzenhöhe 38 cm
- 3-in-1 Ventil für schnelles Aufblasen und Ablassen der Luft
- inkl. Luftpumpe
- inklusive Tragetasche

Luftbett Take Along, 230 V	99 x 191 x 47 cm	Art.Nr.: 12-67716	59,90
----------------------------	------------------	-------------------	-------



elektrische Pumpe
Aufblaszeit ca. 1 Minute

I-Träger Konstruktion



Luftbett „Twin“ mit Schlafsack, 230 V

- kann mit oder ohne Schlafsack verwendet werden (Befestigung mittels Reißverschlusses)
- qualitätsgeprüfte Oberseite mit 0,38 mm Boden
- Matratzenhöhe 25 cm für Extra-Komfort
- integriertes Kissen für hohen Liegekomfort
- inklusive eingebauter, elektrischer Luftpumpe
- inklusive Transporttasche

Luftbett „Twin“ mit Schlafsack, 230 V	91 x 193 x 25 cm	Art.Nr.: 12-66998	89,90
---------------------------------------	------------------	-------------------	-------



Luftbett Lounge „GRAY“, 230 V

- qualitätsgeprüfte wasserfeste, beflockte Oberseite (0,53 mm) mit 0,38 mm Boden und Seitenwänden
- inklusive Luftpumpe
- 3-in-1 Ventil für schnelles Aufblasen und Ablassen der Luft
- Rückenlehne demontierbar, mit integrierten Getränkehaltern für Erfrischungen
- inklusive Tragetasche

Luftbett Lounge „GRAY“, 230 V	152 x 203 x 71 cm	Art.Nr.: 12-68916	69,90
-------------------------------	-------------------	-------------------	-------



inkl. eingebauter elektrischer Luftpumpe



Luftbett Pillow Rest 230V

- inkl. eingebauter, elektrischer Pumpe
- qualitätsgeprüfte, wasserdichte, beflockte Oberseite (0,53 mm), Boden und Seiten 0,38 mm
- komfortable Höhe von 42 cm
- 2-Kammern-Konstruktion
- eingebauter Polster bietet bettähnlichen Liegekomfort
- inkl. Beutel mit Umhängegurt

Blue „Twin“ mit Pumpe	102 x 203 x 47 cm	Art.Nr.: 12-66706	59,90
Blue „Queen“ mit Pumpe	157 x 203 x 47 cm	Art.Nr.: 12-66702	59,90



inkl. eingebauter elektrischer Luftpumpe



Luftbett Raised Down 230V

- qualitätsgeprüfte, wasserdichte, beflockte Oberseite (0,53 mm), Boden und Seiten 0,38 mm
- Festigkeit und Halt durch Zwei-Kammern-Konstruktion
- komfortable Höhe von 56 cm
- Aufblaszeit ca. 5 Minuten
- Tragkraft 273 kg
- für den Transport kann die Luft komplett ausgelassen werden
- inklusive Beutel mit Umhängegurt

Blue „Queen“ 152 x 203 x 56 cm

Art.Nr.: 12-66718

89,90



inkl. eingebauter elektrischer Luftpumpe



Luftbett Deluxe Pillow 230V mit Pumpe

- qualitätsgeprüfte, wasserdichte, beflockte Oberseite (0,53 mm), Boden und Seiten 0,38 mm
- 3-in-1 Ventil mit extraweiten Öffnungen für schnelles Aufblasen und Ablassen
- Festigkeit und Halt durch Zwei-Kammern-System
- komfortable Höhe von 43 cm
- inklusive Beutel mit Umhängegurt

Grey-Blue „Twin“ 102 x 203 x 48 cm

Art.Nr.: 12-67732

59,90

Grey-Blue „Queen“ 157 x 203 x 48 cm

Art.Nr.: 12-67738

79,90



Kissen Classic Downy
43 x 28 x 9 cm


Art.Nr. 12-68672 2,99



Luftbett Classic Downy

- qualitätsgeprüfte, wasserfeste, beflockte Oberseite (0,52 mm) mit 0,38 mm Boden
- 2-in-1 Ventil mit extraweiten Öffnungen für schnelles Aufblasen und Ablassen
- Matratzenhöhe 22 cm für Extra-Komfort
- für Lagerung und Reisen einfach zu falten

Blue „Junior Twin“	76 x 191 x 22 cm		Art.Nr.: 12-68950	12,90
Blue „Twin“	99 x 191 x 22 cm		Art.Nr.: 12-68757	19,90
Blue „Full“	137 x 191 x 22 cm		Art.Nr.: 12-68758	24,90
Blue „Queen“	152 x 203 x 22 cm		Art.Nr.: 12-68759	24,90
Blue „Queen SET“	152 x 193 x 22 cm	inklusive 2 Kissen & 1 Luftpumpe	Art.Nr.: 12-68765	29,90
Blue „King“	183 x 203 x 22 cm		Art.Nr.: 12-68755	34,90



Luftbett Downy

- inkl. eingebauter Fußpumpe
- qualitätsgeprüfte, wasserfeste, beflockte Oberseite (0,52 mm) mit 0,38 mm Boden
- 2-in-1 Ventil zum Aufblasen mit einer Elektro- oder Handpumpe
- Matratzenhöhe 22 cm für Extra-Komfort
- für Lagerung und Reisen einfach zu falten

Green „Junior Twin“	76 x 191 x 22 cm	(Solange der Vorrat reicht!)	Art.Nr.: 12-66950	19,90
---------------------	------------------	--------------------------------	-------------------	-------



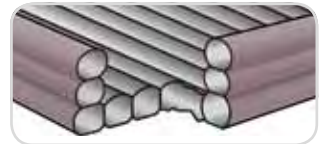
Luftbett Comfort 230 V

- inkl. elektrischer Pumpe
- 2 Betten in einem durch Innenmatratze
- qualitätsgeprüfte, beflockte Oberseite (0,66 mm), 0,38 mm Boden
- komfortable Höhe von 39 cm
- Spezialbauweise für besten Liegekomfort und Festigkeit
- mit Kopferhöhung für zusätzlichen Komfort
- Tragkraft 273 kg
- inklusive Beutel mit Umhängegurt

Midnight Gray „Queen“ 180 x 241 x 56 cm



inklusive Luftpumpe



Art.Nr.: 12-66974

119,90



Luftbett Foam Top 230V Remote

- inklusive eingebauter, elektrischer Pumpe mit Fernbedienung
- qualitätsgeprüfte, wasserdichte, beflockte Oberseite (0,66 mm), Boden (0,38 mm) und Seiten 0,38 mm
- komfortable Höhe von 53 cm
- Tragkraft 273 kg
- Doppelkammer-System für hohe Stabilität
- inklusive Beutel mit Umhängegurt

Remote „Queen“ 152 x 203 x 53 cm

Art.Nr.: 12-66956

149,90



inkl. eingebauter elektrischer Luftpumpe





Boot Excurion Set

3 Luftkammern, Boston-Ventil zum schnellen Ein- und Ablassen der Luft, mit Halteleine rund um das Boot, Haltegriffe, aufblasbarer Boden, aufblasbare Sitzkissen mit Lehne, Zubehörtasche, Angelhalterungen, mit Paddel und Paddel-Halterungen, inkl. Handpumpe;

Außenborderbefestigung optional möglich: (12-68624)
max. Motorleistung: 1,1 kW

Excurion 5	366 x 168 x 43 cm	Art.Nr.: 12- 68325	169,90
------------	-------------------	--------------------	--------



Boot Challenger

3 Luftkammern, Boston-Ventil zum schnellen Ein- und Ablassen der Luft, mit Halteleine rund um das Boot, Haltegriffe, aufblasbarer Boden, Zubehörtasche, aufblasbare Sitzkissen, Vorbereitung für Motorhalterung (Art. 12-68624), mit Paddel und Paddelhalterungen, inklusive Handpumpe, Reparaturkit, TÜV-geprüft

Challenger 3	295 x 137 x 43 cm	Art.Nr.: 12-68370	79,90
--------------	-------------------	-------------------	-------



Boot Seahawk Set

inklusive Paddel und Luftpumpe, 3 Luftkammern, Boston Ventil zum schnellen Ein- und Ablassen der Luft, Halteleine rund um das Boot, aufblasbare Sitzkissen, 2 Angelhalterungen, aufblasbarer Boden, Ruderhalterungen, Vorrichtung für optionale Motorhalterung

Boot Seahawk 2 Set	236 x 114 x 41 cm	bis max. 200 kg, 2 Personen	Art.Nr.: 12-68347	89,00
Boot Seahawk 4 Set	351 x 145 x 48 cm	bis max. 400 kg, 4 Personen	Art.Nr.: 12-68351	129,90



Boot Mariner 4 Set

hochqualitatives 4-Personen Boot mit aufblasbarem Kiel, Super-Tough Material: 3 separate Lagen bieten Stabilität und Festigkeit, zwei Angelhalterungen, 3 aufblasbare Sitzkissen, Haltegriffe an beiden Enden, Rundumhalteleine und Felschutz, angeschweißte, bewegliche Ruderrollen, Ruderhalterungen, 2 Zubehörtaschen, Vorrichtung für optionale Motorhalterung, 2 Boston Ventile für schnelles Aufblasen und Ablassen, mit Paddel und Handpumpe.

Außenborderbefestigung optional möglich: (12-68624)
max. Motorleistung: 2,2 kW


328 x 145 x 48 cm	Art.Nr.: 12-68376	349,90
-------------------	-------------------	--------

Außenbordmotorbefestigung

für Challenger 3 und 4, Seahawk
2, 3 und 4, Excursin 2, 3, 4 und 5,
Seahawk II, Mariner

Art.Nr. 12-68624

29,90

**Boot Seahawk II Set**

2 Boston Ventile für schnelles Aufblasen und Ablassen, Super-Tough Material: 3 separate Lagen bieten Stabilität und Festigkeit, Rundum-Halteleine und Felsschutz, aufblasbarer Boden für Extra-Komfort, 2 Angelhalterungen, 2 aufblasbare Sitzkissen, 1 Zubehörtasche, Haltegriff an beiden Enden, angeschweißte, bewegliche Ruderrollen und Ruderhalterungen, mit Paddel und Handpumpe.

Außenborderbefestigung optional möglich: (12-68624)
max. Motorleistung: 1,5 kW

297 x 127 x 46 cm

Art.Nr.: 12-68377

179,90

**Paddel-Set**

2 Stück

Art.Nr. 12-59623

8,99

**Challenger Paddel**

244 cm aus Alu

Art.Nr. 12-69627

14,99

Ausgewählte Neuheiten ...



Pool-Set „Ocean Reef“ auf Seite 9



Doppelfilteranlage Speed Clean Premium 100 auf Seite 18




Speedpart Brush - Filterkartuschenreiniger auf Seite 19



SpeedSolar Deluxe Sonnenkollektor auf Seite 23



Sandfilteranlage & Salzwassersystem auf Seite 27




Sicherheitsleiter auf Seite 31



Bodensauger „Poolrunner“ auf Seite 42

LED Poollicht für Stahlwand- und Aufstellbecken auf Seite 54



... weitere Neuheiten finden Sie im Prospekt-Innenen.