

Extra Ausstattung. Extra Geschmack. Extra Service.

Siemens steht für höchsten Komfort und beste Qualität. Deshalb bieten wir Ihnen nur Zubehör an, das höchste Ansprüche erfüllt, und arbeiten mit zuverlässigen Partnern zusammen, die das gewährleisten.

Bestens ausgestattet mit mehr Frische: der isolierte Milchbehälter.

Die Isolierung hält Milch für mehrere Stunden ohne Qualitätsverlust kühl. Der entnehmbare Innenbehälter lässt sich problemlos in der Kühlschranktür platzieren. Sein Volumen von 0,7 l reicht für größere Genießerrunden, und der Füllstand lässt sich einfach von außen ablesen. Edles Metall außen und spülmaschinengeeigneter Kunststoff innen sorgen für optischen Genuss und leichte Reinigung.



Tropfen für Tropfen mehr Aroma: die BRITA INTENZA Wasserfilterkartusche.

Mit dem Wasserfilter BRITA INTENZA werden Kalkablagerungen zuverlässig vermieden, wird die Lebensdauer der Geräte erhöht und der Kaffeegeschmack verbessert. Verunreinigungen wie Chlor-, Blei- oder Kupferrückstände werden reduziert.



SONDERZUBEHÖR ESPRESSO-VOLLAUTOMAT EQ	TK 70009 Isolierter Milchbehälter	TK 70003 Wasserfilterpatrone
EAN-Code	4242003481141	4242003442340
UPE*	€ 64,99	€ 11,99

Weiteres umfangreiches Sonderzubehör für Siemens-Espresso-/Kaffee-Vollautomaten erhalten Sie bei Ihrem Fachhändler.

* Unverbindliche Preisempfehlung des Herstellers inkl. 19% MwSt.

Der Kundendienst-Service 24 Plus.

Wir wollen, dass Sie mit unseren Geräten rundum zufrieden sind. Das Siemens-Kundendienst-Konzept Service 24 Plus ist die perfekte Basis dafür. Es gewährleistet, dass im Falle eines Falles alles getan wird, um schnell und zuverlässig Ihren Ansprüchen gerecht zu werden, und steht für:



- 24 Monate Garantie auf Geräte
- 24 Stunden Lieferzeit für Ersatzteile
- 24 Monate Gewährleistung auf kostenpflichtige Reparaturen
- 24 Stunden Durchlaufzeit in der Werkstatt
- 10 Jahre Bevorratung von Funktionsteilen

Ebenfalls bieten wir eine Servicehotline für alle Fragen rund ums Gerät an und nehmen mögliche Reklamationen entgegen. Sie erreichen uns jeweils montags bis freitags zwischen 8 und 18 Uhr unter 01805-22 23 (14 ct [inkl. MwSt.]/Min. aus dem Festnetz, Mobilfunkhöchstpreis: 42 ct [inkl. MwSt.]/Min.). Für den unwahrscheinlichen Fall einer Beanstandung am EQ.7 Plus oder am EQ.5 sind lange Wartezeiten somit ausgeschlossen.

Ihr Fachhändler berät Sie zuverlässig und ist auch nach dem Kauf für Sie da.

Bestell-Nr. Q8ACP50054. Änderungen und Liefermöglichkeiten sowie geringe Farbschwankungen bei Kunststoffteilen vorbehalten. * Eingetragenes Warenzeichen.
© 2010 by Siemens-Electrogeräte GmbH, München. Nachdruck, auch auszugsweise, nur mit Genehmigung des Herausgebers. Printed in Germany 08/2010 (RD/Aumüller).

www.siemens-home.de

Genuss ist eben auch eine Frage der Technik. Gut, dass wir für jeden Anspruch die richtige haben.



Die neuen Espresso-Vollautomaten EQ.7 Plus und EQ.5

Die Zukunft zieht ein.

SIEMENS

Für individuellen Kaffeegenuss gibt es eine vollkommene Lösung: die perfekte Technik von Siemens.

Jeder Mensch ist individuell auf seine ganz eigene Art und Weise. Kein Wunder, dass auch beim Kaffeegenuss jeder seinen ganz persönlichen Geschmack hat: Der eine legt zum Beispiel Wert auf lockeren Milchschaum und modernes Design, der andere hingegen möchte extrastarken Espresso, ohne dabei auf intuitiven Bedienkomfort verzichten zu müssen. Das alles und vieles mehr ist jetzt problemlos möglich. Denn unabhängig davon, wie individuell Ihr Geschmack auch ist – die beiden neuen energieeffizienten Espresso-Vollautomaten EQ.7 Plus und EQ.5 von Siemens machen dank innovativer Durchlauferhitzer-Technologie Ihre schönsten Kaffeeträume wahr. Auf den folgenden Seiten präsentieren wir Ihnen unsere beiden Geräteereihen, mit denen Sie vollendeten Kaffeegenuss auf höchstem technischem Niveau erleben können – und das ohne Kompromisse beim Komfort oder Design. Dafür steht Siemens mit der 15.000-Tassen-Garantie. Mit ihr gewährleisten wir Ihnen die gleichbleibend hohe Gerätequalität von der ersten Tasse bis zur 15.000sten Tasse.*



Siemens. Die Zukunft zieht ein.

senso Flow
System

aroma Pressure
System

aroma Double Shot

single Portion
Cleaning

auto Whirl
Plus

direct Whirl

cream Cleaner

ceram Drive

one Touch
Function®

individual Cup
Volume

cream Center

cream Center
Cleaner

auto
Valve System

silent Ceram
Drive





EQ.7 Plus: mit perfekter Technik begeistern.

Gibt es etwas Perfekteres als Perfektion? Wer den neuen EQ.7 Plus erlebt hat, kennt die Antwort. In dieser Innovation spiegelt sich, wie schon bei dem EQ.7, die ganze Kaffeekompetenz von Siemens in höchster technischer Vollendung wider: Ob beim Komfort, beim Geschmack oder beim Design – hier müssen Perfektionisten keine Kompromisse machen. Genießen Sie Ausstattungshighlights wie:

- Das einzigartige **sensoFlow System**, das besonders energieeffizient arbeitet und von der ersten Tasse an während des gesamten Brühzeitraums die optimale Brüh-temperatur hält.
- Das **creamCenter** für vollendeten Milchschaumgenuss und die **oneTouch Function®**, mit der sich alle Milchmixgetränke auf Knopfdruck ganz einfach zubereiten lassen.
- Und **aromaDouble Shot** für extrastarken Kaffeegenuss mit weniger Bitterstoffen. Über die displaygesteuerte Bedienführung lassen sich unterschiedliche Stärkestufen einstellen.

Wie hoch Ihre Ansprüche an einen Kaffee auch sein mögen, der neue EQ.7 Plus wird aus jedem Schluck ein kleines Erlebnis machen. Genuss ist eben auch eine Frage der Technik.

EQ.5: auf perfekte Art genießen.

Jeder Tag hat seine besonderen Momente – wenn man sich genussvoll eine Tasse Kaffee gönnt. Schön, wenn sie sich auch noch so einfach und perfekt wie mit dem neuen EQ.5 von Siemens zubereiten lässt. Dieser Espresso-Vollautomat lässt Kaffeetrinker zu Kaffeegenießern werden. Gründe dafür gibt es viele, wie zum Beispiel:

- Der besonders hohe **Bedienkomfort**, mit dem Sie schneller zu Ihrem Traumkaffee kommen – und natürlich auch das edle **Design**.
- Der EQ.5 macchiatoPlus mit dem im Auslauf integrierten Milchsysteem **autoWhirl Plus** und der EQ.5 macchiato mit dem **directWhirl System** sorgen für besonders feinen Milchschaum.
- Und auch die außergewöhnliche **Energieeffizienz**: Der **Auto-off-Schalter** sorgt dafür, dass sich das Gerät nach der voreingestellten Zeit vollständig vom Netz trennt.

All das wird nur noch von einem übertroffen: dem einzigartig aromatischen Kaffeegenuss, der Sie Tasse für Tasse in seinen Bann ziehen wird.

Zum Genießen: die Technik-Highlights für Ihr individuelles Kaffeeerlebnis.

Was unterscheidet Kaffee von Kaffee? Die herausragende Technik von Siemens. Mit den beiden neuen Gerätereihen EQ.7 Plus und EQ.5 ist es uns gelungen, Kaffeegenuss durch ebenso innovative wie einzigartige Ausstattungsleistungen noch perfekter zu machen.

Sie möchten die Füllmenge individuell verändern?

Mit **individualCup Volume** von EQ.7 Plus können Sie alle voreingestellten Tassengrößen jetzt noch individueller auf Ihren Geschmack einstellen.

Sie wollen beste Kaffeequalität genießen?

Das **sensoFlow System** von EQ.7 Plus und EQ.5 hält die optimale Temperatur während des gesamten Brühvorgangs, und das schon bei der ersten Tasse in Rekordzeit.

Sie wollen Ihren Cappuccino nicht nur in Ruhe genießen, sondern auch so zubereiten?

silentCeram Drive mit dem gekapselten Premiummahlwerk aus hochwertiger Keramik sorgt für eine perfekte Geräuschisolierung beim EQ.7 Plus.

Sie wollen Ihren Kaffee möglichst einfach zubereiten?

Dann nutzen Sie die intuitiven **Bedienelemente** des EQ.5. Wählen Sie das Getränk, die Stärke, drücken Sie Start und fertig ist der vollendete Kaffeegenuss.

Sie möchten höchsten Kaffeegenuss ohne großen Reinigungsaufwand?

Der **creamCenter Cleaner** des EQ.7 Plus und der **creamCleaner** des EQ.5 sorgen für eine unkomplizierte tägliche Reinigung der Milchsysteme.

Trinken Sie gerne Ihren Latte Macchiato mit doppelt starkem Espresso?

Kein Problem, EQ.7 Plus und EQ.5 sind mit **aromaDouble Shot** ausgestattet. Das macht den Kaffee noch besser – und das ohne bitteren Nachgeschmack.

Ist der Milchschaum beim Kaffee für Sie das Beste?

Die im Auslauf integrierte **autoWhirl Plus**-Funktion des EQ.5 macchiatoPlus verwöhnt Sie unkompliziert mit Milchmixgetränken in allen Variationen – und das, ohne die Tasse zu verrücken.

Möchten Sie auch bei der Tassen- oder Gläserwahl flexibel sein?

Die **variable Auslaufhöhe** des EQ.7 Plus und des EQ.5 ist problemlos bis zu einer Höhe von 15 cm zu verstellen.



Genießen Sie das Beste, was Kaffee zu bieten hat. Mit dem Besten, was Technik zu bieten hat: EQ.7 Plus.

Ein vollendetes Kaffeeerlebnis durch vollkommene Funktionalität in modernem Design – mit dem EQ.7 Plus schaffen wir, wie auch schon beim EQ.7, ein völlig neues und noch unverwechselbareres Kaffeeerlebnis. Das Ziel, das sich unsere Ingenieure gesetzt haben: der absolut perfekte Espresso. So gibt es für die technische Ausstattung des neuen EQ.7 Plus nur einen Anspruch – in allem das Beste. Und es ist genau dieser Premiumanspruch, der den neuen Espresso-Vollautomaten von Siemens für technikbegeisterte Genießer so einzigartig macht. Denn sie wissen: Geschmack ist eben auch eine Frage der Technik – und auf perfekte Technik, darauf verstehen sich unsere Ingenieure.



Hightech heißt bei ihm: höchster Genuss. Die Pluspunkte von EQ.7 Plus.

NEU

Perfekt: das Geschmacks-Plus des EQ.7 Plus.

Für extrastarken Kaffee. *aroma Double Shot*

Extrastarker Kaffee ohne Aromakompromisse. Bei der innovativen aromaDouble Shot-Funktion sorgen zwei Mahl- und Brühvorgänge für durchgehend bestes Aroma. So wird automatisch bitterer Nachgeschmack vermieden, denn mit weniger Wasser lösen sich auch weniger Bitterstoffe. Wählen Sie über die displaygesteuerte Bedienung des EQ.7 Plus zwei zusätzliche Stärkestufen und genießen Sie doppelt starken Espresso.

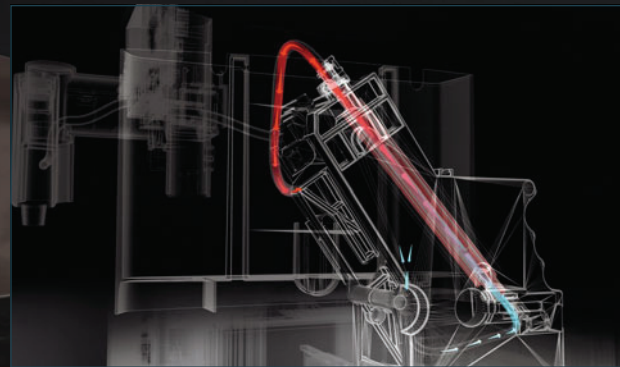


Volles Aroma, unnachahmliche Crema. *aroma Pressure System*

Der konvexe Anpressstempel und das intelligente Drucksystem sorgen für einen unvergesslich aromatischen Kaffeegenuss.

In Rekordzeit zum Genuss. *sensoflow System*

Das weltweit einzigartige sensoflow System hält die optimale Temperatur während des gesamten Brühvorgangs, und das schon bei der ersten Tasse in Rekordzeit.



Stets frisches Brühwasser. *single Portion Cleaning*

Immer garantiert frisches Wasser dank hygienischer Reinigung aller Leitungen nach jedem Brühvorgang.

Milchschaum in Vollendung. *cream Center*

Das innovative 3fach-Wirbelkammerprinzip sorgt für feinporigen und extrasahnigen Milchschaumgenuss auf höchstem Niveau.



Milchschaum in Vollendung. *cream Center*

Das innovative 3fach-Wirbelkammerprinzip sorgt für feinporigen und extrasahnigen Milchschaumgenuss auf höchstem Niveau.

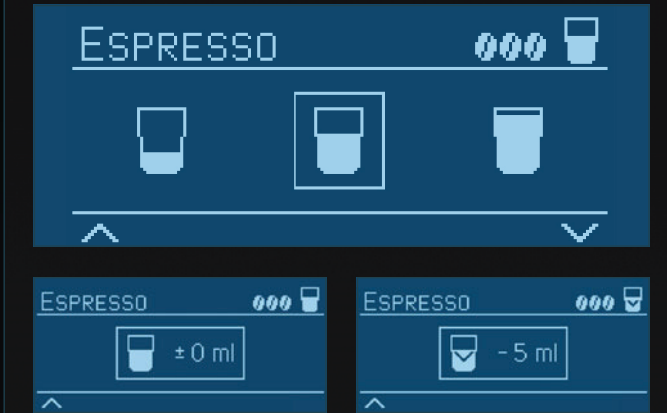


Vollkommen: das Komfort-Plus des EQ.7 Plus.

Individuelle Tassengrößenanpassung.

individualCup Volume

Die drei voreingestellten Tassengrößen „klein“, „mittel“ und „groß“ lassen sich noch einmal in fünf Stufen individuell auf Ihre gewünschte Füllmenge anpassen.



Vollautomatische Steuerung.

auto Valve System

Einfache Bedienung durch ein innovatives Leitungssystem, das die Ausgabe von Wasser, Milchschaum und Milch separat und vollautomatisch steuert.

Vollendeter Genuss auf Tastendruck.

oneTouch Function

Ganz gleich für welche Kaffeespezialität Sie sich entscheiden: Mit nur einem einfachen Tastendruck werden alle Milchmodigetränke zubereitet.

Unnachahmlich fein, unnachahmlich leise.

silent Ceram Drive

Das geräuscharme gekapselte Premiummahlwerk ist aus hochwertiger, verschleißfreier Keramik.

Reinigt täglich das Milchsystem.

cream Center Cleaner

Ein Tastendruck reicht völlig aus – und das Milchsystem wird automatisch durchgespült und gereinigt.

Vollendet: das Design-Plus des EQ.7 Plus.

Neben perfekter Technik besticht der EQ.7 Plus durch seine hohe Materialwertigkeit und durch sein exklusives Design. Egal von welcher Seite Sie ihn betrachten – seine moderne Linienführung ist immer beeindruckend. Besondere Akzente bilden der verchromte Griff des Bohnentankdeckels, der klassisch geprägte Siemens-Schriftzug auf edler Metallapplikation und das elegante Lichtdesign für Tassenpodest und Drehwähler.

NEU

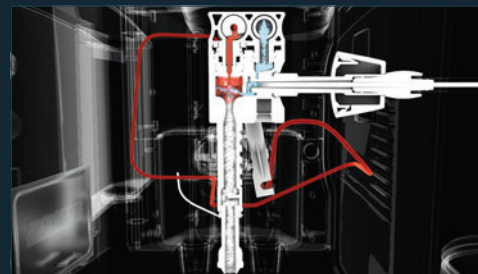


Werden Sie vom Kaffeetrinker zum Kaffeegenießer. Mit dem neuen EQ.5.

Mit dem neuen EQ.5 möchte Siemens Sie einladen, zu Hause die unwiderstehlich aromatische und abwechslungsreiche Welt des Kaffees zu entdecken. So vielfältig, wie die faszinierenden Kaffeevariationen sind, so spielend leicht lassen sie sich jetzt zubereiten. Ob der EQ.5 macchiatoPlus mit dem integrierten Milchsystem autoWhirl Plus oder die EQ.5 macchiato-Geräte mit dem directWhirl System mit Milchansaugfunktion und Direktbedienung – auf die technische Ausstattung und den besonders einfachen Bedienkomfort der neuen Gerätereihe können Sie sich verlassen. Und durch das ebenso ansprechende wie stilvolle Gerätedesign sieht die neue EQ.5-Gerätereihe dabei auch noch besonders gut aus.

NEU

Immer ein Genuss. Auch schon bei der Zubereitung. Die Vorteile von EQ.5.



autoWhirl
Plus

**Besonders aromatisch: der Geschmacks-
Vorteil des EQ.5 macchiatoPlus.**

Extra viel Genuss,
ohne bitteren Nachgeschmack.

aroma
Double Shot

Über einen Drehwähler gesteuert erfolgt die Zubereitung von extrastarkem Kaffee im zweifachen Mahl- und Brühvorgang. So lösen sich weniger Bitterstoffe.



Ein Traum:
fein cremiger Milchschaum.

autoWhirl
Plus

Der Milchaufschäumer ist im Kaffeeauslauf integriert und bezieht die Milch direkt aus der Milchflasche, dem Milchkarton oder dem optionalen Milchbehälter. Dank der autoWhirl Plus-Funktion gelingt Ihr Latte Macchiato oder Cappuccino deshalb besonders gut.

Fein gemahlen,
extra viel Geschmack.

ceram Drive

Das besonders hochwertige Mahlwerk aus verschleißfreier Keramik mahlt den Kaffee besonders fein und holt so noch mehr Aroma aus jeder Bohne heraus.

Verführerische und
vollaromatische Crema.

aroma Pressure
System

Der konvexe Anpressstempel und das intelligente Drucksystem sorgen für einen unvergesslich aromatischen Kaffeegenuss.

Schneller zum Genuss.

senso Flow
System

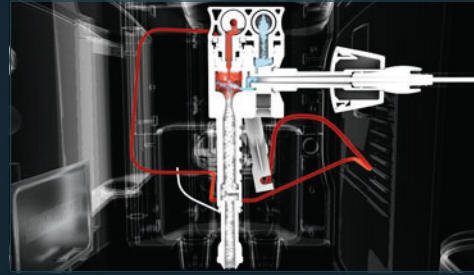
Weltweit einzigartig: Während des gesamten Brühvorgangs wird die optimale Temperatur gehalten und macht schon den ersten Schluck zum vollen Genuss.

Garantiert immer frisch.

single Portion
Cleaning

Stets frisches Brühwasser dank hygienischer Reinigung aller Leitungen nach jedem Brühvorgang.






autoWhirl
Plus




Besonders praktisch: der Komfort-Vorteil des EQ.5 macchiatoPlus.

Komfortabel alle Milchmixgetränke genießen: mit einem Tastendruck. 

Durch direktes Anwählen per Drehwähler lassen sich Cappuccino und Latte Macchiato ganz leicht und komfortabel zubereiten.



Auf Knopfdruck sauber und rein. 

Zur täglichen Reinigung des Milchsystems reicht ein Knopfdruck.

Genießen leicht gemacht: dank einfacher Bedienung.

Schon die Bedienung des EQ.5 ist ein Genuss: dank Klartextdisplay und intuitiver Direktbedienung per Drehwähler.



Besonders schön: der Design-Vorteil des EQ.5 macchiatoPlus.

Im neuen EQ.5 verbindet sich innovative Siemens-Technik mit hohem Bedienkomfort und modernem Design. Die Formgebung des Espresso-Vollautomaten ist ebenso kompakt wie intelligent. In seinen besonderen Merkmalen wie der edlen Tassenstellfläche aus wertigem Edelstahl und der integrierten Podestbeleuchtung spiegelt sich eine ebenso stilsichere wie unverwechselbare Designsprache wider.



Wir erfinden nicht nur Espresso-Automaten neu. Sondern auch die Welt des Kaffees.

Ob Ingenieur, Kaffeeexperte oder Tassendesigner – bei Siemens arbeiten wir eng zusammen, um perfekten Kaffeegenuss noch ein bisschen perfekter zu machen. Von der erntefrischen Kaffeebohne über die richtigen Zubereitungsarten bis hin zu unseren innovativen Espresso-Vollautomaten EQ.7 Plus und EQ.5 ist alles auf eines ausgerichtet: höchste Ansprüche nicht nur zu erfüllen, sondern zu übertreffen.

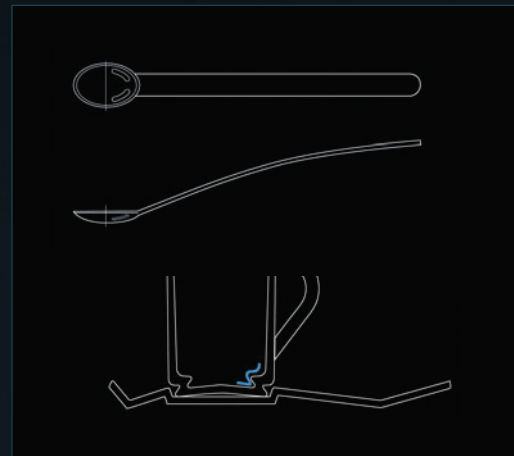
Feinster Geschmack, fein verpackt: Siemens-Cuvée.

So vollkommen die beiden neuen Gerätereihen EQ.7 Plus und EQ.5 sind, so vollendet sind die Qualitäts-Kaffee-Cuvées von Siemens. Sie wurden mit viel Sorgfalt auf die Espresso-Vollautomaten abgestimmt – und bilden so die Grundlage für ein unvergesslich aromatisches Genusserlebnis.



Die schönste Form zu genießen: Siemens-Espresso-Design.

Für ein völlig neues Genusserlebnis hat Siemens das klassische Espresso-Geschirr weiterentwickelt. Die gerillte Spitze des neuen Kaffeelöffels sorgt für zusätzliche Verwirbelungen, und der flache Stiel erhält beim Umrühren die wertvolle Crema. Die konvexe Wölbung im Inneren der Espresso-Tasse hält den Kaffeesatz in der Tasse zurück: Der Genuss bleibt ungetrübt. Und auf der oval geformten Untertasse ist endlich genügend Platz für den Löffel.



Welcome-Box, bestehend aus:

Gebrauchsanweisung, Reinigungstabletten, Entkalkungstabletten, Wasserhärtestreifen, Registrierungskarte für die Siemens-Espresso-Lounge.



Die Kaffeewelt von einer neuen Seite erleben: die Siemens-Internetseite.

Ob Espresso-Einsteiger oder Meister-Barista – auf dem neuen Siemens-Kaffee-Internetportal servieren wir Ihnen sämtliche Informationen zum Thema Kaffeegenuss: übersichtlich, umfangreich, informativ und anregend. Wir freuen uns auf Ihren Besuch: www.siemens.de/kaffee






Exklusiv nur für Kaffeegenießer: die Siemens-Espresso-Lounge.

„Willkommen in der Espresso-Lounge von Siemens!“, heißt es nach dem Erwerb eines unserer Espresso-Vollautomaten. Alles, was Sie zu Ihrer Registrierung als Premiummitglied auf der Siemens-Website brauchen, ist Ihre Karte aus der Welcome-Box mit Ihrer persönlichen Benutzer-ID – und schon erhalten Sie eine Vielzahl von Informationen, Neuigkeiten und Tipps rund um das Thema Kaffee und Genuss.





Egal für welches Modell Sie sich auch entscheiden ...



... Sie werden mit vollendetem Genuss verwöhnt.

	 partnerProgramm	 partnerProgramm	 partnerProgramm
EQ.7 Plus	TE 706509DE EQ.7 Plus Z-series Klavierlack schwarz	TE 706501DE EQ.7 Plus I-series Granit	TE 703501DE EQ.7 Plus L-series Silber
Wasserpumpe	19 bar	19 bar	19 bar
Anschlusswert	1700 Watt	1700 Watt	1700 Watt
Aufheizzeit	Schnellste erste Tasse < 30 Sekunden	Schnellste erste Tasse < 30 Sekunden	Schnellste erste Tasse < 30 Sekunden
oneTouch Function®	Latte Macchiato, Cappuccino, Milchkaffee, Personalisierungsfunktion „My coffee“	Latte Macchiato, Cappuccino, Milchkaffee, Personalisierungsfunktion „My coffee“	Latte Macchiato, Cappuccino
Höhenverstellbare Milchdüse	■	■	■
Einstellung Milchschaum/ warme Milch/heißes Wasser	Automatisch dank autoValve System	Automatisch dank autoValve System	Automatisch dank autoValve System
Milchsystem	creamCenter	creamCenter	creamCenter
Auswählbare Fassengrößen	Je 3 Größen für Espresso, Kaffee, Cappuccino, Latte Macchiato, Milchkaffee	Je 3 Größen für Espresso, Kaffee, Cappuccino, Latte Macchiato, Milchkaffee	Je 3 Größen für Espresso, Kaffee, Cappuccino, Latte Macchiato, Milchkaffee
individualCup Volume	■	■	■
Einstellbare Kaffee-/ Heißwassertemperaturen	3/4	3/4	3/4
Display/Bedienung	Hochwertiges Grafikdisplay mit interaktiver Menüführung	Hochwertiges Grafikdisplay mit interaktiver Menüführung	Hochwertiges Grafikdisplay mit interaktiver Menüführung
Aktive Tassenvorwärmung (ein-/ausschaltbar)	■	■	■
superSilent	■	■	■
Design des Kaffeeauslaufs	Aus hochwertigem Echtmetall	Aus hochwertigem Echtmetall	–
Beleuchtung	Tassenpodest, Drehwähler, Bohnentank	Tassenpodest, Drehwähler, Bohnentank	Tassenpodest
Wassertank	2,1 l	2,1 l	2,1 l
Frühwarnung, wenn Bohnenbehälter oder Wassertank bald leer	■	■	–
Automatische Warnung, wenn Tropfschale voll	■	■	■
Milchbehälter mit 0,7 l Füllvolumen	Isolierter Milchbehälter mit Metallummantelung	Isolierter Milchbehälter mit Metallummantelung	■
Beste Kaffeequalität durch BRITA-Wasserfilter- Technologie	Inkl. Gratisfilter	Inkl. Gratisfilter	Optional als Zubehör Best.-Nr. TZ 70003
Zubehör (im Lieferumfang enthalten)	Verbindungsschlauch zur Milchdüse, Plexiglas-Milchsteigrohr, Reinigungs- und Entkalkungstabletten, Teststreifen zur Wasserhärtegradbestimmung, Messlöffel für Pulverkaffee	Verbindungsschlauch zur Milchdüse, Plexiglas-Milchsteigrohr, Reinigungs- und Entkalkungstabletten, Teststreifen zur Wasserhärtegradbestimmung, Messlöffel für Pulverkaffee	Verbindungsschlauch zur Milchdüse, Plexiglas-Milchsteigrohr, Reinigungs- und Entkalkungstabletten, Teststreifen zur Wasserhärtegradbestimmung, Messlöffel für Pulverkaffee
Verpackungseinheit	1	1	1
Paletteneinheit	24	24	24
Verpackungsmaße (L x B x H)	43,0 x 36,0 x 51,5	43,0 x 36,0 x 51,5	43,0 x 36,0 x 51,5
Gerätemaße (T x B x H)	44,5 x 32,0 x 38,5	44,5 x 32,0 x 38,5	44,5 x 32,0 x 38,5
Gewicht (inkl. Verpackung)	13 kg	13 kg	12 kg
EAN-Code	4242003528921	4242003529263	4242003529249
UPE Deutschland	€ 1.599,-	€ 1.499,-	€ 1.249,-

Gemeinsame Ausstattung
Vollautomatische Zubereitung von Espresso und Kaffee auf Knopfdruck ■ Innovatives sensorgesteuertes Heizsystem **sensioFlow System** ■ Innovative Brühtechnik mit **aromaPressure System** ■ Hochwertiges Keramikmahlwerk **silent ceramDrive/ceramDrive** ■ **aromaDouble Shot**: extrastarker Kaffee ohne Aromakompromiss ■ Doppeltassenbezug bei Espresso und Kaffee mit zwei Mahl- und Brühvorgängen ■ Vorbrühfunktion

	 partnerProgramm	 partnerProgramm
EQ.5	TE 506501DE EQ.5 macchiatoPlus Titan	TE 503511DE EQ.5 macchiato Indian Midnight
Wasserpumpe	15 bar	15 bar
Anschlusswert	1600 Watt	1600 Watt
Aufheizzeit	Schnelle erste Tasse < 40 Sekunden	Schnelle erste Tasse < 40 Sekunden
oneTouch Function®	Latte Macchiato, Cappuccino	Manuelle Zubereitung von Milchgetränken
Höhenverstellbare Milchdüse	■	–
Einstellung Milchschaum/ warme Milch/heißes Wasser	Manuell	Manuell
Milchsystem	autoWhirl Plus	directWhirl
Auswählbare Fassengrößen	2 Espresso-, 3 Kaffee-, 2 Cappuccino- und 3 Latte Macchiato- Größen	2 Espresso-, 3 Kaffeegrößen
individualCup Volume	–	–
Einstellbare Kaffee-/ Heißwassertemperaturen	3/–	3/–
Display/Bedienung	Text-/Grafikdisplay mit Direktbedienung über 2 Drehwähler	Text-/Grafikdisplay mit Direktbedienung über 2 Drehwähler
Aktive Tassenvorwärmung (ein-/ausschaltbar)	–	–
superSilent	–	–
Design des Kaffeeauslaufs	–	Exklusiver Design-Kaffeeauslauf
Beleuchtung	Tassenpodest	–
Wassertank	1,7 l	1,7 l
Frühwarnung, wenn Boh- nenbehälter oder Wasser- tank bald leer	–	–
Automatische Warnung, wenn Tropfschale voll	■	Über Schwimmer
Milchbehälter mit 0,7 l Füllvolumen	Optional als Zubehör, Best.-Nr. TZ 70009	Optional als Zubehör, Best.-Nr. TZ 70009
Beste Kaffeequalität durch BRITA-Wasserfilter- Technologie	Optional als Zubehör, Best.-Nr. TZ 70003	Optional als Zubehör, Best.-Nr. TZ 70003
Zubehör (im Lieferumfang enthalten)	Milchschlauch, Reinigungs- und Entkalkungstabletten, Teststreifen zur Wasserhärtegradbestimmung, Messlöffel für Pulverkaffee	Milchschlauch, Reinigungs- und Entkalkungstabletten, Teststreifen zur Wasserhärtegradbestimmung, Messlöffel für Pulverkaffee
Verpackungseinheit	1	1
Paletteneinheit	24	24
Verpackungsmaße (L x B x H)	43,0 x 34,0 x 51,5	43,0 x 34,0 x 51,5
Gerätemaße (T x B x H)	47,9 x 28,0 x 38,5	47,9 x 28,0 x 38,5
Gewicht (inkl. Verpackung)	12 kg	12 kg
EAN-Code	4242003531006	4242003530986
UPE Deutschland	€ 899,-	€ 749,-

■ Bis zu 150 mm Abstand zwischen Kaffeeauslauf und Tassenpodest zum Unterstellen von hohen Latte Macchiato-Gläsern
■ Komfortable Schnellreinigung des Milchsystems **creamCenter Cleaner/creamCleaner** ■ Milchschaumer entnehm- und teilbar zum einfachen Reinigen unter fließendem Wasser oder im Geschirrspüler ■ Automatisches Reinigungs- und Entkalkungsprogramm **calc'n'clean** ■ Automatisches Spülprogramm beim Ein- und Ausschalten ■ Herausnehmbare Brühinheit
■ Innovative **singlePortion® Cleaning**-Funktion für guten Geschmack und Hygiene

	 partnerProgramm	 partnerProgramm
EQ.5	TE 503509DE EQ.5 macchiato Anthrazit	TE 503501DE EQ.5 macchiato Silber
Wasserpumpe	15 bar	15 bar
Anschlusswert	1600 Watt	1600 Watt
Aufheizzeit	Schnelle erste Tasse < 40 Sekunden	Schnelle erste Tasse < 40 Sekunden
oneTouch Function®	Manuelle Zubereitung von Milchgetränken	Manuelle Zubereitung von Milchgetränken
Höhenverstellbare Milchdüse	–	–
Einstellung Milchschaum/ warme Milch/heißes Wasser	Manuell	Manuell
Milchsystem	directWhirl	directWhirl
Auswählbare Fassengrößen	2 Espresso-, 3 Kaffeegrößen	2 Espresso-, 3 Kaffeegrößen
individualCup Volume	–	–
Einstellbare Kaffee-/ Heißwassertemperaturen	3/–	3/–
Display/Bedienung	Text-/Grafikdisplay mit Direktbedienung über 2 Drehwähler	Text-/Grafikdisplay mit Direktbedienung über 2 Drehwähler
Aktive Tassenvorwärmung (ein-/ausschaltbar)	–	–
superSilent	–	–
Design des Kaffeeauslaufs	–	–
Beleuchtung	–	–
Wassertank	1,7 l	1,7 l
Frühwarnung, wenn Boh- nenbehälter oder Wasser- tank bald leer	–	–
Automatische Warnung, wenn Tropfschale voll	Über Schwimmer	Über Schwimmer
Milchbehälter mit 0,7 l Füllvolumen	Optional als Zubehör, Best.-Nr. TZ 70009	Optional als Zubehör, Best.-Nr. TZ 70009
Beste Kaffeequalität durch BRITA-Wasserfilter- Technologie	Optional als Zubehör, Best.-Nr. TZ 70003	Optional als Zubehör, Best.-Nr. TZ 70003
Zubehör (im Lieferumfang enthalten)	Milchschlauch, Reinigungs- und Entkalkungstabletten, Teststreifen zur Wasserhärtegradbestimmung, Messlöffel für Pulverkaffee	Milchschlauch, Reinigungs- und Entkalkungstabletten, Teststreifen zur Wasserhärtegradbestimmung, Messlöffel für Pulverkaffee
Verpackungseinheit	1	1
Paletteneinheit	24	24
Verpackungsmaße (L x B x H)	43,0 x 34,0 x 51,5	43,0 x 34,0 x 51,5
Gerätemaße (T x B x H)	47,9 x 28,0 x 38,5	47,9 x 28,0 x 38,5
Gewicht (inkl. Verpackung)	12 kg	12 kg
EAN-Code	4242003530948	4242003530962
UPE Deutschland	€ 699,-	€ 699,-

■ Individuell einstellbarer Mahlgrad (mehrstufig) ■ Kaffeeauslauf höhenverstellbar ■ Elektronische Wasserfilterwechsel-
anzeige ■ Seitlich entnehmbarer Wassertank zum leichten Befüllen ■ Bohnenbehälter mit Aromaschutzdeckel (300 g Volumen)
■ Abnehmbare Tropfschale mit Kaffeesatzbehälter ■ Separater Einfüllschacht für gemahlene Kaffee ■ Netzschalter zum
vollständigen Trennen des Gerätes vom Stromnetz ■ Kabelstufach (Anschlusskabellänge: 1 m) ■ Energieeffizienz: 20 %
besser als die Energieklasse A des Schweizer Energie-Labels dank **sensioFlow System**